



GOBIERNO DEL ESTADO  
DE OAXACA

# TOMO V – G

## SECTOR PARAESTATAL

### INDICE

1

#### 1. COMISIÓN ESTATAL DE BUSQUEDA DE PERSONAS DESAPARECIDAS PARA EL ESTADO DE OAXACA

6-78

1.1.- Resultados Generales

1.2.- Información Contable

- 1.2.1.- Estado de Actividades
- 1.2.2.- Estado de Situación financiera
- 1.2.3.- Estado de variación en la hacienda pública
- 1.2.4.- Estado de cambios en la situación financiera
- 1.2.5.- Estado de Flujos de Efectivo
- 1.2.6.- Estado analítico del activo
- 1.2.7.- Estado analítico de la deuda y otros pasivos
- 1.2.8.- Informe sobre pasivos contingentes consolidado
- 1.2.9.- Notas a los estados financieros consolidado

1.3.- Información Presupuestaria

- 1.3.1.- Estado analítico de los ingresos presupuestarios
- 1.3.2.- Estado analítico del ejercicio del presupuesto de egresos en Clasificación por Objeto del Gasto
- 1.3.3.- Estado analítico del ejercicio del presupuesto de egresos en Clasificación Económica (por Tipo de Gasto)
- 1.3.4.- Estado analítico del ejercicio del presupuesto de egresos en Clasificación Administrativa
- 1.3.5.- Estado analítico del ejercicio del presupuesto de egresos en Clasificación Funcional

1.4.- Deuda

- 1.4.1.- endeudamiento neto
- 1.4.2.- Intereses de la deuda
- 1.4.3.- Indicadores de postura fiscal

1.5.- Información Programática

- 1.5.1.-Resumen por programa presupuestario
- 1.5.2.- Indicadores de resultados
- 1.5.3.- Programas y Proyectos de inversión

1.6.- Anexos (Información Adicional)

- 1.6.1.- Relación de los bienes inmuebles
- 1.6.2.- Relación de los bienes muebles
- 1.6.3.- Relación de cuentas bancarias Productivas
- 1.6.4.- Relación de esquema bursátiles y de cobertura financiera



GOBIERNO DEL ESTADO  
DE OAXACA

1.6.5.- Montos pagados por ayudas y subsidios

**1.7.- Información Correspondiente a Disciplina Financiera**

1.7.1.- Estado de Situación Financiera Detallado-LDF

1.7.2.- Balance Presupuestario

1.7.3.- Estado Analítico de Ingresos Detallado

1.7.4.- Informe Analítico de la Deuda y Otros Pasivos

1.7.5.- Informe Analítico de Obligaciones Diferentes de Financiamiento

1.7.6.- Estado Analítico del Presupuesto de Egresos Clasificador por Objeto del Gasto (Capitulo-Concepto)

1.7.7.- Estado Analítico del Presupuesto de Egresos Clasificación Administrativa

1.7.8.- Estado Analítico del Presupuesto de Egresos Clasificación Funcional (Finalidad y Función)

1.7.9.- Estado Analítico del Presupuesto de Egresos Clasificación de Servicios Personales

1.7.10.- Informe Sobre Estudios Actuariales

**2. DIRECCIÓN GENERAL DEL HANGAR OFICIAL DEL GOBIERNO DEL ESTADO**

**79-135**

2.1.- Resultados Generales

2.2.- Información Contable

2.2.1.- Estado de Actividades

2.2.2.- Estado de Situación financiera

2.2.3.- Estado de variación en la hacienda pública

2.2.4.- Estado de cambios en la situación financiera

2.2.5.- Estado de Flujos de Efectivo

2.2.6.- Estado analítico del activo

2.2.7.- Estado analítico de la deuda y otros pasivos

2.2.8.- Informe sobre pasivos contingentes

2.2.9.- Notas a los estados financieros

2.3.- Información Presupuestaria

2.3.1.- Estado analítico de ingresos presupuestarios

2.3.2.- Estado analítico del ejercicio del presupuesto de egresos en Clasificación por Objeto del Gasto

2.3.3.- Estado analítico del ejercicio del presupuesto de egresos en Clasificación Económica (por Tipo de Gasto)

2.3.4.- Estado analítico del ejercicio del presupuesto de egresos en Clasificación Administrativa

2.3.5.- Estado analítico del ejercicio del presupuesto de egresos en Clasificación Funcional

2.4.- Deuda

2.4.1.- Endeudamiento neto

2.4.2.- Intereses de la deuda

2.4.3.- Indicadores de postura fiscal



GOBIERNO DEL ESTADO  
DE OAXACA

2.5.- Información Programática

- 2.5.1.- Resumen por programa presupuestario
- 2.5.2.- Indicadores de resultados
- 2.5.3.- Programas y Proyectos de inversión

2.6.- Anexos (Información Adicional)

- 2.6.1.- Relación de los bienes inmuebles
- 2.6.2.- Relación de los bienes muebles
- 2.6.3.- Relación de cuentas bancarias Productivas
- 2.6.4.- Relación de esquema bursátiles y de cobertura financiera
- 2.6.5.- Montos pagados por ayudas y subsidios

2.7.- Información Correspondiente a Disciplina Financiera

- 2.7.1.- Estado de Situación Financiera Detallado-LDF
- 2.7.2.- Balance Presupuestario
- 2.7.3.- Estado Analítico de Ingresos Detallado
- 2.7.4.- Informe Analítico de la Deuda y Otros Pasivos
- 2.7.5.- Informe Analítico de Obligaciones Diferentes de Financiamiento
- 2.7.6.- Estado Analítico del Presupuesto de Egresos Clasificador por Objeto del Gasto (Capítulo-Concepto)
- 2.7.7.- Estado Analítico del Presupuesto de Egresos Clasificación Administrativa
- 2.7.8.- Estado Analítico del Presupuesto de Egresos Clasificación Funcional (Finalidad y Función)
- 2.7.9.- Estado Analítico del Presupuesto de Egresos Clasificación de Servicios Personales
- 2.7.10.- Informe Sobre Estudios Actuariales

**3. CENTRO DE CONCILIACIÓN LABORAL DEL ESTADO DE OAXACA**

**136-199**

3.1.- Resultados Generales

3.2.- Información Contable

- 3.2.1.- Estado de Actividades
- 3.2.2.- Estado de Situación financiera
- 3.2.3.- Estado de variación en la hacienda pública
- 3.2.4.- Estado de cambios en la situación financiera
- 3.2.5.- Estado de Flujos de Efectivo
- 3.2.6.- Estado analítico del activo
- 3.2.7.- Estado analítico de la deuda y otros pasivos
- 3.2.8.- Informe sobre pasivos contingentes
- 3.2.9.- Notas a los estados financieros

3.3.- Información Presupuestaria

- 3.3.1.- Estado analítico de ingresos presupuestarios



GOBIERNO DEL ESTADO  
DE OAXACA

3.3.2.- Estado analítico del ejercicio del presupuesto de egresos en Clasificación por Objeto del Gasto

3.3.3.- Estado analítico del ejercicio del presupuesto de egresos en Clasificación Económica (por Tipo de Gasto)

3.3.4.- Estado analítico del ejercicio del presupuesto de egresos en Clasificación Administrativa

3.3.5.- Estado analítico del ejercicio del presupuesto de egresos en Clasificación Funcional

3.4.- Deuda

3.4.1.- Endeudamiento neto

3.4.2.- Intereses de la deuda

3.4.3.- Indicadores de postura fiscal

3.5.- Información Programática

3.5.1.- Resumen por programa presupuestario

3.5.2.- Indicadores de resultados

3.5.3.- Programas y Proyectos de inversión

3.6.- Anexos (Información Adicional)

3.6.1.- Relación de los bienes inmuebles

3.6.2.- Relación de los bienes muebles

3.6.3.- Relación de cuentas bancarias Productivas

3.6.4.- Relación de esquema bursátiles y de cobertura financiera

3.6.5.- Montos pagados por ayudas y subsidios

3.7.- Información Correspondiente a Disciplina Financiera

3.7.1.- Estado de Situación Financiera Detallado-LDF

3.7.2.- Balance Presupuestario

3.7.3.- Estado Analítico de Ingresos Detallado

3.7.4.- Informe Analítico de la Deuda y Otros Pasivos

3.7.5.- Informe Analítico de Obligaciones Diferentes de Financiamiento

3.7.6.- Estado Analítico del Presupuesto de Egresos Clasificador por Objeto del Gasto (Capítulo-Concepto)

3.7.7.- Estado Analítico del Presupuesto de Egresos Clasificación Administrativa

3.7.8.- Estado Analítico del Presupuesto de Egresos Clasificación Funcional (Finalidad y Función)

3.7.9.- Estado Analítico del Presupuesto de Egresos Clasificación de Servicios Personales

3.7.10.- Informe Sobre Estudios Actuariales

**4. COMISIÓN EJECUTIVA ESTATAL DE ATENCIÓN INTEGRAL A VÍCTIMAS**

**200-262**

4.1.- Resultados Generales

4.2.- Información Contable

4.2.1.- Estado de Actividades

4.2.2.- Estado de Situación financiera

4.2.3.- Estado de variación en la hacienda pública

4.2.4.- Estado de cambios en la situación financiera





GOBIERNO DEL ESTADO  
DE OAXACA

- 4.2.5.- Estado de Flujos de Efectivo
- 4.2.6.- Estado analítico del activo
- 4.2.7.- Estado analítico de la deuda y otros pasivos
- 4.2.8.- Informe sobre pasivos contingentes
- 4.2.9.- Notas a los estados financieros

4.3.- Información Presupuestaria

- 4.3.1.- Estado analítico de ingresos presupuestarios
- 4.3.2.- Estado analítico del ejercicio del presupuesto de egresos en Clasificación por Objeto del Gasto
- 4.3.3.- Estado analítico del ejercicio del presupuesto de egresos en Clasificación Económica (por Tipo de Gasto)
- 4.3.4.- Estado analítico del ejercicio del presupuesto de egresos en Clasificación Administrativa
- 4.3.5.- Estado analítico del ejercicio del presupuesto de egresos en Clasificación Funcional

4.4.- Deuda

- 4.4.1.- Endeudamiento neto
- 4.4.2.- Intereses de la deuda
- 4.4.3.- Indicadores de postura fiscal

4.5.- Información Programática

- 4.5.1.- Resumen por programa presupuestario
- 4.5.2.- Indicadores de resultados
- 4.5.3.- Programas y Proyectos de inversión

4.6.- Anexos (Información Adicional)

- 4.6.1.- Relación de los bienes inmuebles
- 4.6.2.- Relación de los bienes muebles
- 4.6.3.- Relación de cuentas bancarias productivas
- 4.6.4.- Relación de esquema bursátiles y de cobertura financiera
- 4.6.5.- Reportes de los subsidios y otras ayudas sociales

4.7.- Información Correspondiente a Disciplina Financiera

- 4.7.1.- Estado de Situación Financiera Detallado-LDF
- 4.7.2.- Balance Presupuestario
- 4.7.3.- Estado Analítico de Ingresos Detallado
- 4.7.4.- Informe Analítico de la Deuda y Otros Pasivos
- 4.7.5.- Informe Analítico de Obligaciones Diferentes de Financiamiento
- 4.7.6.- Estado Analítico del Presupuesto de Egresos Clasificador por Objeto del Gasto (Capítulo-Concepto)
- 4.7.7.- Estado Analítico del Presupuesto de Egresos Clasificación Administrativa
- 4.7.8.- Estado Analítico del Presupuesto de Egresos Clasificación Funcional (Finalidad y Función)
- 4.7.9.- Estado Analítico del Presupuesto de Egresos Clasificación de Servicios Personales
- 4.7.10.- Informe Sobre Estudios Actuariales



GOBIERNO DEL ESTADO  
DE OAXACA

# **COMISIÓN ESTATAL DE BUSQUEDA DE PERSONAS DESAPARECIDAS PARA EL ESTADO DE OAXACA**

**(Entidades Paraestatales y Fideicomisos No Empresariales y No Financieros)**



GOBIERNO DEL ESTADO  
DE OAXACA



**BÚSQUEDA**

COMISIÓN ESTATAL DE BÚSQUEDA  
DE PERSONAS DESAPARECIDAS PARA  
EL ESTADO DE OAXACA

## RESULTADOS GENERALES

La Ley en Materia de Desaparición de Personas para el Estado de Oaxaca creada mediante decreto número 785 y publicada con fecha 4 de octubre del año 2019 es de orden público, interés social y de observancia general en todo el Territorio del Estado Libre y Soberano de Oaxaca, de conformidad con lo establecido en el artículo 1º párrafo tercero de la Constitución Política de los Estados Unidos Mexicanos; artículos 1º párrafos segundo, tercero y cuarto y 59, fracciones I y II de la Constitución Política del Estado Libre y Soberano de Oaxaca y la Ley General en Materia de Desaparición Forzada de Personas, Desaparición Cometida por Particulares y del Sistema Nacional de Búsqueda de Personas.

Derivado de lo anterior, en términos del artículo 2 párrafo primero, fracción III de la Ley de referencia, se crea la Comisión Estatal de Búsqueda de Personas Desaparecidas para el Estado de Oaxaca, como un organismo descentralizado, con personalidad jurídica, patrimonio propio, autonomía técnica, administrativa, financiera y de gestión, que determina, ejecuta y da seguimiento a las acciones de búsqueda de personas desaparecidas y no localizadas, en todo el territorio del Estado de Oaxaca.

Es por ello, por lo que la Comisión Estatal llevó a cabo las siguientes acciones en cumplimiento del objetivo de su creación, durante el periodo correspondiente del 01 de enero al 31 de diciembre de 2024:

- Integrar expedientes de solicitudes de personas desaparecidas o no localizadas,
- Asesoría jurídica a familiares de las víctimas,
- Campañas de difusión para dar a conocer los servicios que brinda la Comisión Estatal de Búsqueda de Personas Desaparecidas para el Estado de Oaxaca; así como mecanismos de prevención para evitar la desaparición de niñas, niños y adolescentes en el estado,
- Ejecución de operativos de búsqueda inmediata, búsqueda individualizada y búsqueda generalizada en coordinación con instancias especializadas para intervenir estratégicamente en diversas zonas del estado de Oaxaca.

## 1. ESTADÍSTICAS



## 2. ACCIONES

- Se recibieron 189 reportes de personas desaparecidas, de los cuales 127 son inmediatas y 62 de larga data.
- Emisión de 243 cédulas de búsqueda.
- Atención a 122 colaboraciones estatales y federales atendidas.
- Se realizaron 1,594 búsquedas de gabinete.
- Se llevaron a cabo 130 despliegues operativos de búsqueda inmediata; así mismo, se ejecutaron 2 planes de búsqueda inmediata masiva en Santa María Colotepec y San Pedro Mixtepec.
- Ejecución de 4 difusiones Masivas de Cédulas de Búsqueda.
- Se desarrollaron 152 consultas de Carpetas de Investigación.
- Se efectuaron 29 búsquedas en vida dentro de los nueve Centros Penitenciarios de Oaxaca
- Ejecución de 26 prospecciones.
- Elaboración de 33 planes de búsqueda.
- Se operaron 25 acciones de búsqueda forense.
- Elaboración de 1 análisis de contexto.



GOBIERNO DEL ESTADO  
DE OAXACA



- Se llevaron a cabo 51 acompañamientos psicológicos.
- Realización de 40 Capacitaciones en materia de búsqueda.
- Asistencia a la Sexta y Séptima Jornada de la Estrategia Nacional de Búsqueda Generalizada de Personas en Vida
- Formalización del Convenio con el Fondo de Población de las Naciones Unidas respecto de la donación de escáneres para la toma de huellas dactilares
- 18 participaciones en las Jornadas de Paz y Justicia para Mujeres, Adolescentes y Niñas.

### 3. ACTIVIDADES DESTACADAS

- Participación en la instalación del Comité de Colaboración del “Protocolo Alba”.
- Participación en el programa “Nuudxi' Hablemos de Derechos Humanos”, de la Corporación Oaxaqueña de Radio y Televisión CORTV con el tema “Personas Desaparecidas: Desafíos y políticas”.
- Participación en la reunión de la Unión y la Red Nacional de Búsqueda de Personas de Familiares de Colectivos de Búsqueda y Organizaciones Civiles con Autoridades.
- Exposición de Cédulas de Búsqueda en la Casa de la Cultura Oaxaqueña en el marco del 30 de agosto “Día Internacional de las Víctimas de Desapariciones Forzadas”.
- Curso impartido a la UABJO: “La importancia del acompañamiento psicológico en el proceso de búsqueda de personas desaparecidas”.
- Firma como testigo de honor para el convenio de colaboración que celebra la Comisión Estatal para la Atención de Personas Periodistas de Veracruz (CEAPP) y la CADH, como parte de las acciones de la agenda de personas defensoras de los derechos humanos y periodistas.

### 4. RESULTADOS OBTENIDOS

- ✓ **36 personas localizadas con vida.**
- ✓ **5 personas reintegradas a sus núcleos familiares.**
- ✓ **Lamentablemente 3 personas localizadas sin vida.**
- ✓ **16 cuerpos identificados mediante la toma de huellas dactilares.**
- ✓ **1 cuerpo entregado a su familia.**
- ✓ **Localización forense de 2 restos óseos y 4 osamentas.**
- ✓ **Conclusión de la primera fase del proyecto Sembrando Conciencia septiembre-octubre 2024 (147 estudiantes beneficiados de la UABJO).**



Gobierno del Estado de Oaxaca  
**UR: 571 - COMISIÓN ESTATAL DE BÚSQUEDA DE PERSONAS DESAPARECIDAS PARA EL ESTADO DE OAXACA**  
 Estado de Actividades  
 Del 1° de enero al 31 de diciembre de 2024 y 2023  
 (Cifras en Pesos)



CONCEPTO	2024	2023
<b>INGRESOS Y OTROS BENEFICIOS</b>	<b>0</b>	<b>0</b>
<b>INGRESOS DE GESTIÓN</b>	<b>0</b>	<b>0</b>
IMPUESTOS	0	0
CUOTAS Y APORTACIONES DE SEGURIDAD SOCIAL	0	0
CONTRIBUCIONES DE MEJORAS	0	0
DERECHOS	0	0
PRODUCTOS	0	0
APROVECHAMIENTOS	0	0
INGRESOS POR VENTA DE BIENES Y PRESTACIÓN DE SERVICIOS	0	0
<b>PARTICIPACIONES, APORTACIONES, CONVENIOS, INCENTIVOS DERIVADOS DE LA COLABORACIÓN FIS</b>	<b>10,924,949</b>	<b>2,295,597</b>
<b>CAL, FONDOS DISTINTOS DE APORTACIONES, TRANSFERENCIAS, ASIGNACIONES, SUBSIDIOS Y SUBV</b>	<b>0</b>	<b>0</b>
<b>PARTICIPACIONES, APORTACIONES, CONVENIOS, INCENTIVOS DERIVADOS DE LA COLABORACIÓN FIS</b>	<b>0</b>	<b>0</b>
<b>CAL Y FONDOS DISTINTOS DE APORTACIONES</b>	<b>0</b>	<b>0</b>
<b>TRANSFERENCIAS, ASIGNACIONES, SUBSIDIOS Y SUBVENCIONES, Y PENSIONES Y JUBILACIONES</b>	<b>10,924,949</b>	<b>2,295,597</b>
<b>OTROS INGRESOS Y BENEFICIOS</b>	<b>0</b>	<b>0</b>
INGRESOS FINANCIEROS	0	0
INCREMENTO POR VARIACIÓN DE INVENTARIOS	0	0
DISMINUCIÓN DEL EXCESO DE ESTIMACIONES POR PÉRDIDA O DETERIORO U OBSOLESCENCIA	0	0
DISMINUCIÓN DEL EXCESO DE PROVISIONES	0	0
OTROS INGRESOS Y BENEFICIOS VARIOS	0	0
<b>TOTAL DE INGRESOS Y OTROS BENEFICIOS</b>	<b>10,924,949</b>	<b>2,295,597</b>
<b>GASTOS Y OTRAS PÉRDIDAS</b>	<b>0</b>	<b>0</b>
<b>GASTOS DE FUNCIONAMIENTO</b>	<b>0</b>	<b>0</b>
SERVICIOS PERSONALES	0	0
MATERIALES Y SUMINISTROS	0	0
SERVICIOS GENERALES	0	0
<b>TRANSFERENCIAS, ASIGNACIONES, SUBSIDIOS Y OTRAS AYUDAS</b>	<b>7,304,402</b>	<b>2,295,597</b>
TRANSFERENCIAS INTERNAS Y ASIGNACIONES AL SECTOR PÚBLICO	7,280,622	2,295,597
TRANSFERENCIAS AL RESTO DEL SECTOR PÚBLICO	0	0
SUBSIDIOS Y SUBVENCIONES	0	0
AYUDAS SOCIALES	23,780	0
PENSIONES Y JUBILACIONES	0	0
TRANSFERENCIAS A FIDEICOMISOS, MANDATOS Y CONTRATO ANÁLOGOS	0	0
TRANSFERENCIAS A LA SEGURIDAD SOCIAL	0	0
DONATIVOS	0	0
TRANSFERENCIAS AL EXTERIOR	0	0
<b>PARTICIPACIONES Y APORTACIONES</b>	<b>0</b>	<b>0</b>
PARTICIPACIONES	0	0
APORTACIONES	0	0
CONVENIOS	0	0
<b>INTERESES, COMISIONES Y OTROS GASTOS DE LA DEUDA PÚBLICA</b>	<b>0</b>	<b>0</b>
INTERESES DE LA DEUDA PÚBLICA	0	0
COMISIONES DE LA DEUDA PÚBLICA	0	0
GASTOS DE LA DEUDA PÚBLICA	0	0
COSTO POR COBERTURAS	0	0
APOYOS FINANCIEROS	2,148,006	0
<b>OTROS GASTOS Y PÉRDIDAS EXTRAORDINARIAS</b>	<b>2,148,006</b>	<b>0</b>
ESTIMACIONES, DEPRECIACIONES, DETERIOROS, OBSOLESCENCIA Y AMORTIZACIONES	2,148,006	0
PROVISIONES	0	0
DISMINUCIÓN DE INVENTARIOS	0	0
AUMENTO POR INSUFICIENCIA DE ESTIMACIONES POR PÉRDIDA O DETERIORO U OBSOLESCENCIA	0	0
AUMENTO POR INSUFICIENCIA DE PROVISIONES	0	0
OTROS GASTOS	0	0
<b>INVERSIÓN PÚBLICA</b>	<b>0</b>	<b>0</b>
INVERSIÓN PÚBLICA NO CAPITALIZABLE	0	0
<b>TOTAL DE GASTOS Y OTRAS PERDIDAS</b>	<b>9,452,408</b>	<b>2,295,597</b>
<b>RESULTADOS DEL EJERCICIO (AHORRO/DESAHORRO)</b>	<b>1,472,541</b>	<b>0</b>

Bajo protesta de decir verdad declaramos que los Estados Financieros y sus notas, son razonablemente correctos y son responsabilidad del emisor.

JEFE DEL DEPARTAMENTO DE ADMINISTRACIÓN

**GEBPEO**  
 COMISIÓN ESTATAL DE BÚSQUEDA  
 DE PERSONAS DESAPARECIDAS  
 PARA EL ESTADO DE OAXACA  
 DEPARTAMENTO DE  
 ADMINISTRACIÓN

L.C.P. HUMBERTO IVAN PIÑA HERNÁNDEZ

COMISIONADA ESTATAL DE BÚSQUEDA DE PERSONAS  
 DESAPARECIDAS PARA EL ESTADO DE OAXACA

LIC. MICHEL JULIÁN LÓPEZ

**GEBPEO**  
 COMISIÓN ESTATAL DE BÚSQUEDA  
 DE PERSONAS DESAPARECIDAS  
 PARA EL ESTADO DE OAXACA  
 2022-2028

**Gobierno del Estado de Oaxaca**  
**UR: 571 - COMISIÓN ESTATAL DE BÚSQUEDA DE PERSONAS DESAPARECIDAS PARA EL ESTADO DE OAXACA**  
**Estado de Situación Financiera**  
**Al 31 de diciembre de 2024 y 2023**  
**(Cifras en Pesos)**



CONCEPTO	2024	2023	CONCEPTO	2024	2023
<b>ACTIVO</b>			<b>PASIVO</b>		
<b>ACTIVO CIRCULANTE</b>			<b>PASIVO CIRCULANTE</b>		
EFFECTIVO Y EQUIVALENTES	21	578,639	CUENTAS POR PAGAR A CORTO PLAZO	65,537	944,878
DERECHOS A RECIBIR EFFECTIVO O EQUIVALENTES	65,515	366,239	DOCUMENTOS POR PAGAR A CORTO PLAZO	0	0
DERECHOS A RECIBIR BIENES O SERVICIOS	0	0	PORCIÓN A CORTO PLAZO DE LA DEUDA PÚBLICA A LARGO PLAZO	0	0
INVENTARIOS	0	0	TÍTULOS Y VALORES A CORTO PLAZO	0	0
ALMACENES	0	0	PASIVOS DIFERIDOS A CORTO PLAZO	0	0
ESTIMACIÓN POR PÉRDIDA O DETERIORO DE ACTIVOS CIRCULANTES	0	0	FONDOS Y BIENES DE TERCEROS EN GARANTÍA Y/O ADMINISTRACIÓN A CORTO PLAZO	0	0
OTROS ACTIVOS CIRCULANTES	0	0	PROVISIONES A CORTO PLAZO	0	0
<b>TOTAL DE ACTIVOS CIRCULANTES</b>	<b>65,537</b>	<b>944,878</b>	OTROS PASIVOS A CORTO PLAZO	0	0
<b>ACTIVO NO CIRCULANTE</b>			<b>TOTAL DE PASIVOS CIRCULANTES</b>	<b>65,537</b>	<b>944,878</b>
INVERSIONES FINANCIERAS A LARGO PLAZO	0	0	<b>PASIVO NO CIRCULANTE</b>		
DERECHOS A RECIBIR EFFECTIVO O EQUIVALENTES A LARGO PLAZO	0	0	CUENTAS POR PAGAR A LARGO PLAZO	0	0
BIENES INMUEBLES, INFRAESTRUCTURA Y CONSTRUCCIONES EN PROCESO	0	0	DOCUMENTOS POR PAGAR A LARGO PLAZO	0	0
BIENES MUEBLES	16,151,328	14,070,549	DEUDA PÚBLICA A LARGO PLAZO	0	0
ACTIVOS INTANGIBLES	1,539,767	0	PASIVOS DIFERIDOS A LARGO PLAZO	0	0
DEPRECIACIÓN, DETERIORO Y AMORTIZACIÓN ACUMULADA DE BIENES	-2,148,006	0	FONDOS Y BIENES DE TERCEROS EN GARANTÍA Y/O ADMINISTRACIÓN A LARGO PLAZO	0	0
ACTIVOS DIFERIDOS	0	0	PROVISIONES A LARGO PLAZO	0	0
ESTIMACIÓN POR PÉRDIDA O DETERIORO DE ACTIVOS NO CIRCULANTES	0	0	<b>TOTAL DE PASIVOS NO CIRCULANTES</b>	<b>0</b>	<b>0</b>
OTROS ACTIVOS NO CIRCULANTES	0	0	<b>TOTAL DEL PASIVO</b>	<b>65,537</b>	<b>944,878</b>
<b>TOTAL DE ACTIVOS NO CIRCULANTES</b>	<b>15,543,089</b>	<b>14,070,549</b>	HACIENDA PÚBLICA/PATRIMONIO		
<b>TOTAL DEL ACTIVO</b>	<b>15,608,626</b>	<b>15,015,426</b>	HACIENDA PÚBLICA/PATRIMONIO CONTRIBUIDO	0	0
			APORTACIONES	0	0
			DONACIONES DE CAPITAL	0	0
			ACTUALIZACIÓN DE LA HACIENDA PÚBLICA/PATRIMONIO	0	0
			<b>HACIENDA PÚBLICA/PATRIMONIO GENERADO</b>	<b>15,543,089</b>	<b>14,070,549</b>
			Resultados del Ejercicio (Ahorro/Desahorro)	1,472,541	0
			RESULTADOS DE EJERCICIOS ANTERIORES	14,070,549	14,070,549
			REVALUOS	0	0
			RESERVAS	0	0
			RECTIFICACIONES DE RESULTADOS DE EJERCICIOS ANTERIORES	0	0
			EXCESO O INSUFICIENCIA EN LA ACTUALIZACIÓN DE LA HACIENDA PÚBLICA/PATRIMONIO	0	0
			RESULTADO POR POSICIÓN MONETARIA	0	0
			RESULTADO POR TENENCIA DE ACTIVOS NO MONETARIOS	0	0
			<b>TOTAL HACIENDA PÚBLICA/PATRIMONIO</b>	<b>15,543,089</b>	<b>14,070,549</b>
			<b>TOTAL DEL PASIVO Y HACIENDA PÚBLICA/PATRIMONIO</b>	<b>15,608,626</b>	<b>15,015,426</b>

Bajo protesta de decir verdad declaramos que los Estados Financieros y sus notas, son razonablemente correctos y son responsabilidad del emisor.

**JEFE DEL DEPARTAMENTO DE ADMINISTRACIÓN**

L.C.P. HUMBERTO IVAN PIÑA HERNÁNDEZ



**COMISIONADA ESTATAL DE BÚSQUEDA DE PERSONAS DESAPARECIDAS PARA EL ESTADO DE OAXACA**

LIC. MICHEL JULIÁN LÓPEZ



Gobierno del Estado de Oaxaca  
**UR: 571 - COMISIÓN ESTATAL DE BÚSQUEDA DE PERSONAS DESAPARECIDAS PARA EL ESTADO DE OAXACA**  
**Estado de Variación en la Hacienda Pública**  
**Del 1° de enero al 31 de diciembre de 2024**  
**(Cifras en Pesos)**



Concepto	Hacienda Pública/ Patrimonio Contribuido	Hacienda Pública/ Patrimonio Generado de Ejercicios Anteriores	Hacienda Pública/ Patrimonio Generado del Ejercicio	Exceso o Insuficiencia en la Actualización de la Hacienda Pública/Patrimonio	Total
<b>Hacienda Pública/Patrimonio Contribuido Neto de 2023</b>	0				0
Aportaciones	0				0
Donaciones de Capital	0				0
Actualización de la Hacienda Pública/Patrimonio	0				0
<b>Hacienda Pública/Patrimonio Generado Neto de 2023</b>		14,070,549	0		14,070,549
Resultados del Ejercicio (Ahorro/Desahorro)			0		0
Resultados de Ejercicios Anteriores		14,070,549			14,070,549
Revalúos		0			0
Reservas		0			0
Rectificaciones de Resultados de Ejercicios Anteriores		0			0
<b>Exceso o Insuficiencia en la Actualización de la Hacienda Pública/Patrimonio Neto de 2023</b>				0	0
Resultado por Posición Monetaria				0	0
Resultado por Tenencia de Activos no Monetarios				0	0
<b>Hacienda Pública/Patrimonio Neto Final de 2023</b>	0	14,070,549	0	0	14,070,549
<b>Cambios en la Hacienda Pública/Patrimonio Contribuido Neto de 2024</b>	0				0
Aportaciones	0				0
Donaciones de Capital	0				0
Actualización de la Hacienda Pública/Patrimonio	0				0
<b>Variaciones de la Hacienda Pública/Patrimonio Generado Neto de 2024</b>		0	1,472,541		1,472,541
Resultados del Ejercicio (Ahorro/Desahorro)			1,472,541		1,472,541
Resultados de Ejercicios Anteriores		0	0		0
Revalúos			0		0
Reservas			0		0
Rectificaciones de Resultados de Ejercicios Anteriores			0		0
<b>Cambios en el Exceso o Insuficiencia en la Actualización de la Hacienda Pública/Patrimonio Neto de 2024</b>				0	0
Resultado por Posición Monetaria				0	0
Resultado por Tenencia de Activos no Monetarios				0	0
<b>Hacienda Pública/Patrimonio Neto Final de 2024</b>	0	14,070,549	1,472,541	0	15,543,090

Bajo protesta de decir verdad declaramos que los Estados Financieros y sus notas, son razonablemente correctos y son responsabilidad del emisor.

JEFE DEL DEPARTAMENTO DE ADMINISTRACIÓN

COMISIONADA ESTATAL DE BÚSQUEDA DE PERSONAS  
DESAPARECIDAS PARA EL ESTADO DE OAXACA

L.C.P. HUMBERTO IVAN PIÑA HERNÁNDEZ

LIC. MICHEL JULIÁN LÓPEZ





**Gobierno del Estado de Oaxaca**  
**UR: 571 - COMISIÓN ESTATAL DE BÚSQUEDA DE PERSONAS DESAPARECIDAS PARA EL ESTADO DE OAXACA**  
**Estado de Cambios en la Situación Financiera**  
**Del 1° de enero al 31 de diciembre de 2024**  
**(Cifras en Pesos)**



CONCEPTO	ORIGEN	APLICACIÓN
<b>ACTIVO</b>	3,027,347	3,620,547
<b>ACTIVO CIRCULANTE</b>	879,341	0
EFFECTIVO Y EQUIVALENTES	578,617	0
DERECHOS A RECIBIR EFFECTIVO O EQUIVALENTES	300,724	0
DERECHOS A RECIBIR BIENES O SERVICIOS	0	0
INVENTARIOS	0	0
ALMACENES	0	0
ESTIMACIÓN POR PÉRDIDA O DETERIORO DE ACTIVOS CIRCULANTES	0	0
OTROS ACTIVOS CIRCULANTES	0	0
<b>ACTIVO NO CIRCULANTE</b>	2,148,006	3,620,547
INVERSIONES FINANCIERAS A LARGO PLAZO	0	0
DERECHOS A RECIBIR EFFECTIVO O EQUIVALENTES A LARGO PLAZO	0	0
BIENES INMUEBLES, INFRAESTRUCTURA Y CONSTRUCCIONES EN PROCESO	0	0
BIENES MUEBLES	0	2,080,779
ACTIVOS INTANGIBLES	0	1,539,767
DEPRECIACIÓN, DETERIORO Y AMORTIZACIÓN ACUMULADA DE BIENES	2,148,006	0
ACTIVOS DIFERIDOS	0	0
ESTIMACIÓN POR PÉRDIDA O DETERIORO DE ACTIVOS NO CIRCULANTES	0	0
OTROS ACTIVOS NO CIRCULANTES	0	0
<b>PASIVO</b>	0	879,341
<b>PASIVO CIRCULANTE</b>	0	879,341
CUENTAS POR PAGAR A CORTO PLAZO	0	879,341
DOCUMENTOS POR PAGAR A CORTO PLAZO	0	0
PORCIÓN A CORTO PLAZO DE LA DEUDA PÚBLICA A LARGO PLAZO	0	0
TÍTULOS Y VALORES A CORTO PLAZO	0	0
PASIVOS DIFERIDOS A CORTO PLAZO	0	0
FONDOS Y BIENES DE TERCEROS EN GARANTÍA Y/O ADMINISTRACIÓN A CORTO PLAZO	0	0
PROVISIONES A CORTO PLAZO	0	0
OTROS PASIVOS A CORTO PLAZO	0	0
<b>PASIVO NO CIRCULANTE</b>	0	0
CUENTAS POR PAGAR A LARGO PLAZO	0	0
DOCUMENTOS POR PAGAR A LARGO PLAZO	0	0
DEUDA PÚBLICA A LARGO PLAZO	0	0
PASIVOS DIFERIDOS A LARGO PLAZO	0	0
FONDOS Y BIENES DE TERCEROS EN GARANTÍA Y/O ADMINISTRACIÓN A LARGO PLAZO	0	0
PROVISIONES A LARGO PLAZO	0	0
<b>HACIENDA PÚBLICA/PATRIMONIO</b>	0	0
<b>HACIENDA PÚBLICA/PATRIMONIO CONTRIBUIDO</b>	0	0
APORTACIONES	0	0
DONACIONES DE CAPITAL	0	0
ACTUALIZACIÓN DE LA HACIENDA PÚBLICA/PATRIMONIO	0	0
<b>HACIENDA PÚBLICA/PATRIMONIO GENERADO</b>	1,472,541	0
Resultados del Ejercicio (Ahorro/Desahorro)	1,472,541	0
RESULTADOS DE EJERCICIOS ANTERIORES	0	0
REVALUOS	0	0
RESERVAS	0	0
RECTIFICACIONES DE RESULTADOS DE EJERCICIOS ANTERIORES	0	0
<b>EXCESO O INSUFICIENCIA EN LA ACTUALIZACIÓN DE LA HACIENDA PÚBLICA/PATRIMONIO</b>	0	0
RESULTADO POR POSICIÓN MONETARIA	0	0
RESULTADO POR TENENCIA DE ACTIVOS NO MONETARIOS	0	0

Bajo protesta de decir verdad declaramos que los Estados Financieros y sus notas, son razonablemente correctos y son responsabilidad del emisor.

**JEFE DEL DEPARTAMENTO DE ADMINISTRACIÓN**

L.C.P. HUMBERTO IVAN PIÑA HERNANDEZ



**COMISIONADA ESTATAL DE BÚSQUEDA DE PERSONAS DESAPARECIDAS PARA EL ESTADO DE OAXACA**

LIC. MICHEL JULIÁN LÓPEZ





GOBIERNO DEL ESTADO  
DE OAXACA



**BÚSQUEDA**  
COMISIÓN ESTATAL DE BÚSQUEDA  
DE PERSONAS DESAPARECIDAS PARA  
EL ESTADO DE OAXACA

COMISIÓN ESTATAL DE BÚSQUEDA DE PERSONAS DESAPARECIDAS PARA EL ESTADO DE OAXACA		
ESTADO DE FLUJO DE EFECTIVO		
Del 01 de enero al 31 de diciembre de 2024		
(Pesos)		
CONCEPTO	2024	2023
<b>Flujos de Efectivo de las Actividades de Operación</b>		
<b>Origen</b>	<b>1,960,268</b>	<b>994,074</b>
Impuestos	0	0
Cuotas y Aportaciones de Seguridad Social	0	0
Contribuciones de Mejoras	0	0
Derechos	0	0
Productos	0	0
Aprovechamientos	0	0
Ingresos por Venta de Bienes y Prestación de Servicios	0	0
Participaciones, Aportaciones, Convenios, Incentivos Derivados de la Colaboración Fiscal y Fondos Distintos de Aportaciones	0	0
Transferencias, Asignaciones, Subsidios y Subvenciones, y Pensiones y Jubilaciones	1,433,361	994,074
Otros Orígenes de Operación	526,907	0
<b>Aplicación</b>	<b>2,538,887</b>	<b>749,326</b>
Servicios Personales	0	0
Materiales y Suministros	0	0
Servicios Generales	0	0
Transferencias Internas y Asignaciones al Sector Público	1,079,211	749,326
Transferencias al Resto del Sector Público	0	0
Subsidios y Subvenciones	0	0
Ayudas Sociales	0	0
Pensionamientos y Jubilaciones	0	0
Transferencias a Fideicomisos, Mandatos y Contratos Análogos	0	0
Transferencias a la Seguridad Social	0	0
Donativos	0	0
Transferencias al Exterior	0	0
Participaciones	0	0
Aportaciones	0	0
Convenios	0	0
Otras Aplicaciones de Operación	1,459,676	0
<b>Flujos Netos de Efectivo por Actividades de Operación</b>	<b>-578,618</b>	<b>244,748</b>
<b>Flujos de Efectivo de las Actividades de Inversión</b>		
<b>Origen</b>	<b>0</b>	<b>0</b>
Bienes Inmuebles, Infraestructura y Construcciones en Proceso	0	0
Bienes Muebles	0	0
Otros Orígenes de Inversión	0	0
<b>Aplicación</b>	<b>0</b>	<b>0</b>
Bienes Inmuebles, Infraestructura y Construcciones en Proceso	0	0
Bienes Muebles	0	0
Otras Aplicaciones de Inversión	0	0
<b>Flujos Netos de Efectivo por Actividades de Inversión</b>	<b>0</b>	<b>0</b>
<b>Flujos de Efectivo de las Actividades de Financiamiento</b>		
<b>Origen</b>	<b>0</b>	<b>0</b>
Endeudamiento Neto	0	0
Interno	0	0
Externo	0	0
Otros Orígenes de Financiamiento	0	0
<b>Aplicación</b>	<b>0</b>	<b>0</b>
Servicios de la Deuda	0	0
Interno	0	0
Externo	0	0
Otras Aplicaciones de Financiamiento	0	0
<b>Flujos Netos de Efectivo por Actividades de Financiamiento</b>	<b>0</b>	<b>0</b>
<b>Incremento/Disminución Neta en el Efectivo y Equivalentes al Efectivo</b>	<b>-578,618</b>	<b>244,748</b>
<b>Efectivo y Equivalentes al Efectivo al Inicio del Ejercicio</b>	<b>578,639</b>	<b>333,891</b>
<b>Efectivo y Equivalentes al Efectivo al Final del Ejercicio</b>	<b>21</b>	<b>578,639</b>

Bajo protesta de decir verdad declaramos que los Estados Financieros y sus notas, son razonablemente correctos y son responsabilidad del emisor.

JEFE DEL DEPARTAMENTO DE ADMINISTRACIÓN

L.C.P. HUMBERTO IVÁN PIÑA HERNÁNDEZ

COMISIÓN ESTATAL DE BÚSQUEDA  
DE PERSONAS DESAPARECIDAS  
PARA EL ESTADO DE OAXACA  
DEPARTAMENTO DE  
ADMINISTRACIÓN

COMISIONADA ESTATAL DEL BÚSQUEDA DE  
PERSONAS DESAPARECIDAS DEL ESTADO DE OAXACA

LICDA. MICHEL JULIAN LÓPEZ

COMISIÓN ESTATAL DE BÚSQUEDA  
DE PERSONAS DESAPARECIDAS  
DEL ESTADO DE OAXACA  
2022-2028

Gobierno del Estado de Oaxaca  
 UR: 571 - COMISIÓN ESTATAL DE BÚSQUEDA DE PERSONAS DESAPARECIDAS PARA EL ESTADO DE OAXACA  
 Estado Analítico del Activo  
 Del 1° de enero al 31 de diciembre de 2024  
 (Cifras en Pesos)



DESCRIPCIÓN	SALDO INICIAL	CARGOS DEL PERIODO	ABONOS DEL PERIODO	SALDO FINAL	VARIACIÓN DEL PERIODO
ACTIVO	15,015,426	7,373,028	6,779,829	15,608,626	593,200
ACTIVO CIRCULANTE	944,878	3,632,482	4,511,823	65,537	-879,341
EFFECTIVO Y EQUIVALENTES	578,639	2,205,016	2,783,634	21	-578,617
DERECHOS A RECIBIR EFECTIVO O EQUIVALENTES	366,239	1,427,466	1,728,189	65,515	-300,724
DERECHOS A RECIBIR BIENES O SERVICIOS	0	0	0	0	0
INVENTARIOS	0	0	0	0	0
ALMACENES	0	0	0	0	0
ESTIMACIÓN POR PÉRDIDA O DETERIORO DE ACTIVOS CIRCULANTES	0	0	0	0	0
OTROS ACTIVOS CIRCULANTES	0	0	0	0	0
ACTIVO NO CIRCULANTE	14,070,549	3,740,547	2,268,006	15,543,089	1,472,541
INVERSIONES FINANCIERAS A LARGO PLAZO	0	0	0	0	0
DERECHOS A RECIBIR EFECTIVO O EQUIVALENTES A LARGO PLAZO	0	0	0	0	0
BIENES INMUEBLES, INFRAESTRUCTURA Y CONSTRUCCIONES EN PROCESO	0	0	0	0	0
BIENES MUEBLES	14,070,549	2,200,779	120,000	16,151,328	2,080,779
ACTIVOS INTANGIBLES	0	1,539,767	0	1,539,767	1,539,767
DEPRECIACIÓN, DETERIORO Y AMORTIZACIÓN ACUMULADA DE BIENES	0	0	2,148,006	-2,148,006	-2,148,006
ACTIVOS DIFERIDOS	0	0	0	0	0
ESTIMACIÓN POR PÉRDIDA O DETERIORO DE ACTIVOS NO CIRCULANTES	0	0	0	0	0
OTROS ACTIVOS NO CIRCULANTES	0	0	0	0	0

Bajo protesta de decir verdad declaramos que los Estados Financieros y sus notas, son razonablemente correctos y son responsabilidad del emisor.

JEFE DEL DEPARTAMENTO DE ADMINISTRACIÓN

L.C.P. HUMBERTO IVAN PIÑA HERNANDEZ

**CEBPEO**  
 COMISIÓN ESTATAL DE BÚSQUEDA  
 DE PERSONAS DESAPARECIDAS  
 PARA EL ESTADO DE OAXACA  
 DEPARTAMENTO DE  
 ADMINISTRACIÓN.

COMISIONADA ESTATAL DE BÚSQUEDA DE PERSONAS  
 DESAPARECIDAS PARA EL ESTADO DE OAXACA

LIC. MICHEL JULIAN LOPEZ

**CEBPEO**  
 COMISIÓN ESTATAL DE BÚSQUEDA  
 DE PERSONAS DESAPARECIDAS  
 PARA EL ESTADO DE OAXACA  
 2022-2028



Gobierno del Estado de Oaxaca  
 UR: 571 - COMISIÓN ESTATAL DE BÚSQUEDA DE PERSONAS DESAPARECIDAS PARA EL ESTADO DE OAXACA  
 Estado Analítico de la Deuda y Otros Pasivos  
 Del 1° de enero al 31 de diciembre de 2024  
 (Cifras en Pesos)



Denominación de las Deudas	Moneda de Contratación	Institución o País Acreedor	Saldo Inicial del Periodo	Saldo Final del Periodo
<b>DEUDA PÚBLICA</b>				
<b>Corto Plazo</b>				
<b>Deuda Interna</b>				
Instituciones de Crédito	PESOS	MEXICO	0.00	0.00
Titulos y Valores	PESOS	MEXICO	0.00	0.00
Arrendamientos Financieros	PESOS	MEXICO	0.00	0.00
<b>Deuda Externa</b>				
Organismos Financieros Internacionales	PESOS	MEXICO	0.00	0.00
Deuda Bilateral	PESOS	MEXICO	0.00	0.00
Titulos y Valores	PESOS	MEXICO	0.00	0.00
Arrendamientos Financieros	PESOS	MEXICO	0.00	0.00
<b>Subtotal de Deuda Pública a Corto Plazo</b>	<b>PESOS</b>	<b>MEXICO</b>	<b>0.00</b>	<b>0.00</b>
<b>Largo Plazo</b>				
<b>Deuda Interna</b>				
Instituciones de Crédito	PESOS	MEXICO	0.00	0.00
Titulos y Valores	PESOS	MEXICO	0.00	0.00
Arrendamientos Financieros	PESOS	MEXICO	0.00	0.00
<b>Deuda Externa</b>				
Organismos Financieros Internacionales	PESOS	MEXICO	0.00	0.00
Deuda Bilateral	PESOS	MEXICO	0.00	0.00
Titulos y Valores	PESOS	MEXICO	0.00	0.00
Arrendamientos Financieros	PESOS	MEXICO	0.00	0.00
<b>Subtotal de Deuda Pública a Largo Plazo</b>	<b>PESOS</b>	<b>MEXICO</b>	<b>0.00</b>	<b>0.00</b>
<b>Total de Otros Pasivos</b>			<b>944,877.52</b>	<b>65,536.67</b>
<b>Total de Deuda Pública y Otros Pasivos</b>			<b>944,877.52</b>	<b>65,536.67</b>

Bajo protesta de decir verdad declaramos que los Estados Financieros y sus notas, son razonablemente correctos y son responsabilidad del emisor.

JEFE DEL DEPARTAMENTO DE ADMINISTRACIÓN

L.C.P. HUMBERTO IVAN PIÑA HERNANDEZ



COMISIONADA ESTATAL DE BÚSQUEDA DE PERSONAS DESAPARECIDAS PARA EL ESTADO DE OAXACA

LIC. MICHEL JULIAN LOPEZ





GOBIERNO DEL ESTADO  
DE OAXACA



**BÚSQUEDA**

COMISIÓN ESTATAL DE BÚSQUEDA  
DE PERSONAS DESAPARECIDAS PARA  
EL ESTADO DE OAXACA

## **“571 - COMISIÓN ESTATAL DE BÚSQUEDA DE PERSONAS DESAPARECIDAS PARA EL ESTADO DE OAXACA”**

### **NOTAS A LOS ESTADOS FINANCIEROS “DEL 01 DE ENERO AL 31 DE DICIEMBRE DE 2024” (PESOS)**

Las cifras contenidas en los estados financieros fueron obtenidas del Sistema Estatal de Finanzas Públicas de Oaxaca (SEFIP 2024); las cuales, sustentan de manera técnica el registro de las operaciones y reflejan las transformaciones, transacciones y otros eventos que afectaron al ente público durante el ejercicio fiscal comprendido del 01 de enero al 31 de diciembre de 2024.

Así mismo, a efecto de dar cumplimiento a los artículos 46, fracción I, inciso g), 47, 48 y 49 de la Ley General de Contabilidad Gubernamental, Manual de Contabilidad Gubernamental de fecha 6 de diciembre de 2022, emitido por el Consejo Nacional de Armonización Contable; se presentan las notas a los Estados Financieros, en relación a la responsabilidad de rendir cuentas conforme a los postulados de revelación suficiente e importancia relativa con la finalidad que la información sea de mayor utilidad para los interesados para la toma de decisiones, integrando reportes con los siguientes apartados:

- a) Notas de gestión administrativa,
- b) Notas de desglose, y
- c) Notas de memoria (cuentas de orden).

#### **a) NOTAS DE GESTIÓN ADMINISTRATIVA**

Las notas de gestión administrativa revelan el contexto de los aspectos económicos - financieros más relevantes que influyeron en las decisiones del período y que fueron considerados en la elaboración de los estados financieros, para tener una mejor comprensión de estos y de las características particulares que los afectaron o pudieran afectar en periodos subsecuentes.

#### **1. Autorización e Historia**

##### **a) Fecha de creación del ente público.**



GOBIERNO DEL ESTADO  
DE OAXACA



La Comisión Estatal de Búsqueda de Personas Desaparecidas para el Estado de Oaxaca es un organismo público descentralizado, que forma parte de la administración pública estatal; con personalidad jurídica, patrimonio propio, autonomía técnica, administrativa, financiera y de gestión, de acuerdo a lo establecido en el artículo 2 párrafo primero, fracción III y 18 párrafo primero de la Ley en Materia de Desaparición de Personas para el Estado de Oaxaca publicada con fecha 4 de octubre del año 2019.

## **b) Principales cambios en su estructura.**

En el ejercicio fiscal 2023 fue autorizada la Estructura Orgánica de la Comisión Estatal de Búsqueda de Personas Desaparecidas para el Estado de Oaxaca, contando con las siguientes áreas;

1. Comisionado Estatal,
2. Departamento de Administración,
3. Departamento Jurídico,
4. Departamento de Gestión y Procesamiento de Información,
5. Departamento de Análisis de Contexto, y el
6. Departamento de Acciones de Búsqueda.

## **2. Panorama Económico y Financiero**

La Comisión Estatal de Búsqueda de Personas Desaparecidas para el Estado de Oaxaca, para el ejercicio fiscal 2024 tenía un presupuesto autorizado por la cantidad de \$ 12,789,681.88 (Doce millones setecientos ochenta y nueve mil seiscientos ochenta y un pesos 88/100 M.N.) de conformidad con el Decreto del Presupuesto de Egresos del Estado de Oaxaca para el Ejercicio Fiscal 2024, mismo que se encuentra distribuido conforme al Clasificador por Objeto de Gasto; en la idea de ejercer el presupuesto con eficiencia, eficacia, economía, honradez y transparencia.

Al 31 de diciembre de 2024, al Presupuesto de Egresos Aprobado se le han efectuado modificaciones, presentado a tal fecha un Presupuesto Modificado de \$ 10,928,186.25 (Diez millones novecientos veintiocho mil ciento ochenta y seis pesos 25/100 M.N.), del cual se han ejercido recursos por un total de \$ 10,924,948.92 (Diez millones novecientos veinticuatro mil novecientos cuarenta y ocho pesos 92/100 M.N.), los cuales han sido destinados para cubrir erogaciones relacionadas con servicios personales, materiales y suministros, servicios generales y adquisición de bienes muebles.

## **3. Organización y Objeto Social**



GOBIERNO DEL ESTADO  
DE OAXACA



**a) Objeto social.**

Garantizar la vinculación, operación, gestión, evaluación y seguimiento de las acciones entre autoridades que participan en la búsqueda, localización e identificación de personas.

**b) Principal actividad.**

Ejecuta y da seguimiento a las acciones de búsqueda de personas desaparecidas y no localizadas, en todo el territorio del Estado de Oaxaca.

**c) Ejercicio fiscal.**

Las cifras presentadas en los Estados Financieros que se mencionan en las presentes notas son del periodo que comprende del 01 de enero al 31 de diciembre del ejercicio fiscal 2024 expresados en pesos de la moneda de circulación nacional.

**d) Régimen jurídico.**

Esta Comisión esta creada por el régimen capital de SIN TIPO DE SOCIEDAD y que su régimen fiscal es la de PERSONA MORAL CON FINES NO LUCRATIVOS.

**e) Consideraciones fiscales del ente: revelar el tipo de contribuciones que esté obligado a pagar o retener.**

Contribuciones federales:

- Declaraciones y pago provisionales mensuales de Retenciones del Impuesto Sobre la Renta (ISR) por sueldos y salarios.
- Declaraciones y pago provisionales mensuales de Retenciones del Impuesto Sobre la Renta (ISR) por honorarios asimilados a salarios.
- Declaraciones y pago provisionales mensuales de Retenciones del Impuesto Sobre la Renta (ISR) por honorarios por servicios profesionales.
- Declaraciones y pago provisionales mensuales de Retenciones del Impuesto Sobre la Renta (ISR) por arrendamiento de bienes muebles.
- Declaraciones y pago provisionales mensuales de Retenciones del Impuesto Sobre la Renta (ISR) a personas físicas del Régimen Simplificado de Confianza.

Contribuciones estatales:

- Impuesto sobre Erogaciones por Remuneraciones al Trabajo Personal Subordinado.



GOBIERNO DEL ESTADO  
DE OAXACA



#### **f) Estructura organizacional básica.**

Para el despacho de los asuntos de su competencia se cuenta con cinco jefaturas de departamento y la de Comisionada Estatal, que se señalan en el punto 1, inciso b) de las presentes notas.

#### **g) Fideicomisos de los cuales es fideicomitente o fideicomisario, y contratos análogos, incluyendo mandatos de los cuales es parte.**

La Comisión Estatal de Búsqueda de Personas Desaparecidas para el Estado de Oaxaca, a la fecha no cuenta con un fideicomiso y tampoco pertenece a un fideicomitente o fideicomisario y/o contratos análogos.

### **4. Bases de Preparación de los Estados Financieros**

#### **a) Si se ha observado la normatividad emitida por el CONAC y las disposiciones legales aplicables.**

La preparación de los Estados Financieros de la Comisión Estatal de Búsqueda de Personas Desaparecidas para el Estado de Oaxaca se encuentra normada en base a lo dispuesto en la Ley General de Contabilidad Gubernamental, dispositivo legal donde se establecen los criterios generales obligatorios que regirán contablemente a la Entidad, plasmando las reglas a seguir para la emisión de su información financiera como ente público.

De igual forma se observan en todo momento las disposiciones emitidas por el Consejo Nacional de Armonización Contable, órgano rector encargado de la coordinación de las normas y lineamientos para la generación de la información financiera de la entidad.

#### **b) La normatividad aplicada para el reconocimiento, valuación y revelación de los diferentes rubros de la información financiera, así como las bases de medición utilizadas para la elaboración de los estados financieros**

La Comisión Estatal de Búsqueda de Personas Desaparecidas para el Estado de Oaxaca, como Ente Público es sujeta a las disposiciones normativas obligatorias emitidas por el Consejo Nacional de Armonización Contable, por lo que emite sus estados financieros de conformidad con la siguiente normatividad vigente:

- Marco conceptual y postulados básicos de contabilidad gubernamental
- Clasificación Presupuestaria por rubro de ingresos





GOBIERNO DEL ESTADO  
DE OAXACA



- Clasificación Administrativa
- Clasificación funcional del gasto
  - Clasificación programática
  - Clasificador por tipo de gasto
  - Clasificador por objeto del gasto
  - Plan de cuentas
  - Manual de Contabilidad Gubernamental
  - Instructivo de manejo de cuentas
  - Guías contabilizadoras
  - Modelos de asientos para el registro contable
  - Normas y metodología para la Determinación de los Momentos Contables de los Ingresos
  - Normas y metodología para la Determinación de los Momentos Contables de los Egresos

La base de medición utilizada en el registro de las operaciones para la elaboración de los estados financieros es el costo histórico.

### c) Postulados básicos de Contabilidad Gubernamental (PBCG).

Los postulados básicos observados por la institución son los fundamentos del sistema de información contable y rigen el ambiente bajo el cual debe de operar, tiene influencia en todas las fases del sistema contable, inciden en la identificación, análisis, interpretación, captación, procesamiento y el reconocimiento contable de las transacciones internas y de otros eventos que lleva a cabo o que afectan económicamente a la Entidad.

Los postulados observados en el registro contable, patrimonial y presupuestario de las operaciones del ente, así como en la preparación de informes son los siguientes:

**Sustancia Económica.** Es el reconocimiento contable de las transacciones, transformaciones internas y otros eventos, que afectan económicamente al ente público y delimitan la operación del sistema de contabilidad gubernamental.

**Ente Público.** Se considera ente público a toda dependencia o entidad gubernamental, plenamente identificable, que ha sido creado por el mandato constitucional, Ley o Decreto.

**Existencia Permanente.** El ente público tiene existencia permanente, salvo modificación posterior al mandato constitucional, Ley o decreto que lo creó.



GOBIERNO DEL ESTADO  
DE OAXACA



**Revelación Suficiente.** Los estados y la información financiera deben mostrar amplia y claramente la situación financiera y los resultados del ente público.

**Importancia Relativa.** La información debe mostrar los aspectos importantes de la entidad que fueron reconocidos contablemente.

**Registro e Integración Presupuestaria.** La información presupuestaria de los entes públicos se integra en la contabilidad en los mismos términos en que se presenta la Ley de Ingresos, Ley de Derechos, Ley de Hacienda del Estado y en el Decreto del Presupuesto de Egresos de acuerdo con la naturaleza económica que le corresponda.

El registro presupuestario del ingreso y del egreso de los entes públicos se debe reflejar en la contabilidad, considerando sus efectos patrimoniales y su vinculación con las etapas presupuestarias correspondientes.

**Consolidación de la Información Financiera.** Los estados financieros de los entes públicos deberán presentar de manera consolidada la situación financiera, los resultados de operación, el flujo de efectivo o los cambios en la situación y las variaciones a la Hacienda Pública, como si se tratara de un solo ente público.

**Devengo Contable.** Los registros contables de los entes públicos se llevarán con base acumulativa.

El ingreso devengado, es el momento contable que se realiza cuando existe jurídicamente el derecho de cobro por los conceptos que establece la Ley de Ingresos del Estado por parte de los entes públicos.

El gasto devengado, es el momento contable que refleja el reconocimiento de una obligación de pago a favor de terceros por la recepción de conformidad de bienes, servicios y obra pública contratados; así como de las obligaciones que derivan de tratados, leyes, resoluciones y sentencias definitivas.

**Valuación.** Todos los eventos que afecten económicamente al ente público deben ser cuantificados en términos monetarios y se registran al costo histórico o al valor económico más objetivo registrándose en moneda nacional.

**Dualidad Económica.** El ente público debe reconocer en la contabilidad, la representación de las transacciones y algún otro evento que afecte su situación financiera, su composición por los recursos asignados para el logro de sus fines y por sus fuentes, conforme a los derechos y obligaciones.



GOBIERNO DEL ESTADO  
DE OAXACA



**Consistencia.** Ante la existencia de operaciones similares en un ente público, debe corresponder un mismo tratamiento contable, el cual debe permanecer a través del tiempo, en tanto no cambie la esencia económica de las operaciones.

**d) Normatividad supletoria. e) Para las entidades que por primera vez estén implementando la base de devengado de acuerdo con la Ley de Contabilidad, deberán:**

- Acuerdo por el que Emite al Clasificador funcional por Objeto del Gasto
- Acuerdo por el que se emite el Marco Metodológico sobre la forma y términos en que deberá orientarse el desarrollo de los componentes de las finanzas públicas con relación a los objetivos y prioridades, que en la materia establezca la planeación y desarrollo para su integración en la Cuenta Pública.
- Acuerdo por el que se emiten las principales reglas de Registro y Valoración del Patrimonio.
- Adecuaciones al Clasificador por Objeto del Gasto.
- Acuerdo por el que se emite el Marco Conceptual de Contabilidad Gubernamental.
- Acuerdo por el que se emiten las Normas y Metodologías para la determinación de los Momentos
- Contables de los Egresos.
- Acuerdo por el que se emite el Clasificador por Objeto de Gasto.
- Acuerdo por el que se emite el Clasificador por Rubros de Ingresos
- Acuerdo por el que se emiten las Normas y Metodologías para la determinación de los Momentos Contables de los Ingresos.
- Acuerdo por el que se emiten las Normas y Metodologías para la Emisión de Información Financiera y Estructura de los Estados Financieros Básicos del ente Público y características de sus notas.
- Clasificador por Objeto del Gasto (Capítulo, Concepto y Partida Genérica).
- Clasificador por Tipo del Gasto.
- Clasificador Funcional del Gasto.
- Guías contabilizadoras.
- Instructivo de Manejo de Cuentas
- Guías Contabilizadora y Modelo de asientos
- Matriz de Conversión.

**e) Base de Devengado**

La Comisión Estatal de Búsqueda de Personas Desaparecidas para el Estado de Oaxaca, desde ejercicios anteriores ya tiene implementando la base de devengado



GOBIERNO DEL ESTADO  
DE OAXACA



de conformidad con la Ley General de Contabilidad Gubernamental en apego al Artículo 4, fracción XV.

## **5. Políticas de Contabilidad Significativa**

Son los principios bases, reglas y procedimientos específicos adoptados por la Comisión Estatal de Búsqueda de Personas Desaparecidas para el Estado de Oaxaca en la elaboración y presentación de los estados financieros.

### **a) Actualización de valor**

No existe un método utilizado para la actualización del valor de los activos, pasivos y la hacienda pública, por lo que estos rubros se presentan en los estados financieros como importes históricos; en el caso de los bienes inmuebles se actualiza al valor de estos con base en la información catastral que se recibe.

### **b) Realización de operaciones en el extranjero**

La Comisión Estatal de Búsqueda de Personas Desaparecidas para el Estado de Oaxaca no lleva a cabo operaciones en el extranjero.

### **c) Método de valuación de la inversión en acciones de compañías subsidiarias no consolidadas y asociadas**

La Comisión Estatal de Búsqueda de Personas Desaparecidas para el Estado de Oaxaca no cuenta con inversión en acciones de compañías subsidiarias no consolidadas y asociadas.

### **d) Sistema y método de valuación de inventarios y costo de lo vendido**

La Comisión Estatal de Búsqueda de Personas Desaparecidas para el Estado de Oaxaca no cuenta con inventarios ni se dedica a la producción de bienes, por lo que no determina el costo de lo vendido así mismo se refleja en el Estado de Situación Financiera y en la Balanza de Comprobación del periodo.

### **e) Beneficios a empleados**

No se tienen reservas para beneficios futuros de los empleados, más que las contempladas por la Ley Federal del Trabajo, la Ley del Seguridad Social y la Ley del Servicio Civil para los empleados del Gobierno del Estado de Oaxaca; los cuales contemplan los beneficios en favor de los trabajadores, los cuales son administrados por el Instituto Mexicano del Seguro Social o la opción del pago de



GOBIERNO DEL ESTADO  
DE OAXACA



las pensiones a cargo del Gobierno Estatal incluido el costo de su administración, de las diferentes modalidades establecidas en la Ley mencionada.

#### **f) Provisiones**

La Comisión Estatal de Búsqueda de Personas Desaparecidas para el Estado de Oaxaca no cuenta con provisiones registradas.

#### **g) Reservas**

La Comisión Estatal de Búsqueda de Personas Desaparecidas para el Estado de Oaxaca no cuenta con reservas registradas.

#### **h) Cambios en políticas contables y corrección de errores**

La Comisión Estatal de Búsqueda de Personas Desaparecidas para el Estado de Oaxaca, obedece a lo dispuesto a las Reglas Específicas del Registro y Valoración del Patrimonio, específicamente al numeral 16.1 Cambios en criterios contables, establece que los cambios en criterios contables pueden obedecer bien a una decisión voluntaria debidamente justificada, que implique la obtención de una mejor información o bien a la imposición de una norma; así mismo, el numeral 16.3 Errores, determina que los entes públicos elaborarán sus Estados Financieros corrigiendo los errores realizados en ejercicios anteriores.

Dichos errores pueden ser entre otros por omisiones, inexactitudes, imprecisiones, registros contables extemporáneos, errores aritméticos, errores en la aplicación de políticas contables, así como la inadvertencia o mala interpretación de hechos, junto con la revelación de los efectos que se tendrá en la información financiera del ente público, ya sea retrospectivos o prospectivos.

#### **i) Reclasificaciones**

Se realizan reclasificaciones por la aplicación indebida de tipos de cuenta, concepto y claves de leyenda, que afectaron las cuentas de activo, pasivo y patrimonio, las cuales no tuvieron impacto en los resultados del ejercicio.

Dentro del cuarto trimestre del presente ejercicio se realizaron reclasificaciones por correcciones o ajuste de saldos contables de ejercicios anteriores para dar cumplimiento a los postulados del CONAC quedando registrados en las pólizas de Diario D-0505, D-0561, D-0562 del mes de diciembre de 2024.

#### **j) Depuración y cancelación de saldos**



GOBIERNO DEL ESTADO  
DE OAXACA



Se observa lo dispuesto del Reglamento de la Ley Estatal de Presupuesto y Responsabilidad Hacendaria; en su capítulo sexto, como se transcribe a continuación:

### *De la Depuración y Cancelación de Cuentas Contables*

*Artículo 233. La Secretaría y Contraloría son las únicas instancias que podrán autorizar la cancelación de cuentas contables. Para efectos de este capítulo se comprenderá por cancelación, la baja de saldos en cuentas de balance, derivado de registros contables de operaciones erróneas, incluidos los saldos a favor de terceros.*

*Artículo 234. Las Dependencias y Entidades podrán depurar los registros contables por adeudo de los rubros de activo, pasivo y hacienda pública, cuando estos se encuentren en los siguientes supuestos:*

*a) Adeudo pagado: Cuando haya sido cubierto en su totalidad por el sujeto obligado, constando dicha circunstancia en documentos comprobatorios y que por omisión no haya sido amortizado;*

*b) Incosteabilidad: Cuando las acciones de cobranza representen erogación mayor al monto por cobrar o fallecimiento del deudor, o*

*c) Montos inferiores a dos mil pesos.*

*La Dependencia o Entidad deberán presentar a la Secretaría y Contraloría su solicitud de cancelación acompañada del expediente integrado con los documentos e informes que justifiquen la misma.*

*Artículo 235. La Secretaría deberá emitir dictamen de procedibilidad de cancelación de cuentas en un plazo de quince días contados a partir de la solicitud de la Dependencia o Entidad.*

En el cuarto trimestre del ejercicio 2024 no se realizaron registros contables derivado de la depuración y/o cancelación de saldos.

## **6. Posición en Moneda Extranjera y Protección por Riesgo Cambiario**

### **a) Activos en moneda extranjera**





GOBIERNO DEL ESTADO  
DE OAXACA



La Comisión Estatal de Búsqueda de Personas Desaparecidas para el Estado de Oaxaca no cuenta con activos en moneda extranjera, solo en moneda de curso legal del país.

#### **b) Pasivos en moneda extranjera**

La Comisión Estatal de Búsqueda de Personas Desaparecidas para el Estado de Oaxaca no cuenta con pasivos en moneda extranjera, solo en moneda de curso legal del país.

#### **c) Posición en moneda extranjera**

La Comisión Estatal de Búsqueda de Personas Desaparecidas para el Estado de Oaxaca no lleva a cabo transacciones en moneda extranjera.

#### **d) Tipo de cambio**

La Comisión Estatal de Búsqueda de Personas Desaparecidas para el Estado de Oaxaca no lleva a cabo transacciones en moneda extranjera, por lo tanto, no ocupa tipos de cambio.

#### **e) Equivalente en moneda nacional**

La Comisión Estatal de Búsqueda de Personas Desaparecidas para el Estado de Oaxaca no cuenta transacciones en moneda extranjera, por lo que no existe información a proporcionar.

Informando que esta Comisión no efectúa operaciones en moneda extranjera, no cuenta con métodos de protección de riesgos por variaciones en tipo de cambio.

### **7. Reporte analítico del Activo**

#### **a) Vida útil, porcentajes de depreciación y amortización utilizados en los diferentes tipos de activos, o el importe de las pérdidas por deterioro reconocidas**

En las Reglas Específicas del Registro y Valoración del Patrimonio se definió como vida útil de un activo, al período durante el que se espera utilizar el activo por parte del ente público, en este mismo documento se menciona que se considerará que un activo tiene una vida útil indefinida cuando, sobre la base de un análisis de todos los factores relevantes, no exista un límite previsible al período a lo largo del cual se espera que el activo genere rendimientos económicos o potencial de servicio para el ente público o a la utilización en la producción de bienes y servicios públicos.



GOBIERNO DEL ESTADO  
DE OAXACA



Con base en estas reglas, la entidad determinó que sus bienes tienen una vida útil definida dependiendo de los porcentajes por lo cual se deprecian, deterioran o amortizan, de conformidad a los lineamientos establecidos por el Consejo Nacional de Armonización Contable (CONAC) en la “Guía de vida útil estimada y el porcentaje de depreciación”.

**b) Cambios en el porcentaje de depreciación y amortización y en el valor de los activos ocasionado por deterioro**

Esta entidad no ha realizado cambios en el porcentaje y continúa observando la “Guía de vida útil estimada y porcentaje de depreciación” emitido por el Consejo Nacional de Armonización Contable (CONAC).

**c) Importe de los gastos capitalizados en el ejercicio, tanto financieros como de investigación y desarrollo**

La Comisión Estatal de Búsqueda de Personas Desaparecidas para el Estado de Oaxaca no cuenta con gastos capitalizados en el periodo de informe, ni financieros ni de investigación y desarrollo.

**d) Riesgos por tipos de cambio o tipo de interés de las inversiones financieras**

La Comisión Estatal de Búsqueda de Personas Desaparecidas para el Estado de Oaxaca no cuenta con gastos capitalizados en el periodo de informe, ni financieros ni de investigación y desarrollo.

**e) Valor en el ejercicio de los bienes construidos por la entidad**

La Comisión Estatal de Búsqueda de Personas Desaparecidas para el Estado de Oaxaca no ejerció recursos para la construcción de bienes inmuebles, durante el periodo informado.

**f) Otras circunstancias de carácter significativo que afecten el activo, tales como bienes en garantía, señalados en embargos, litigios, títulos de inversiones, entregados en garantías, baja significativa del valor de inversiones financieras, etc.**

La Comisión Estatal de Búsqueda de Personas Desaparecidas para el Estado de Oaxaca no cuenta con registros contables para los conceptos descritos en este inciso.

**g) Desmantelamiento de activos, procedimientos, implicaciones, efectos contables**





GOBIERNO DEL ESTADO  
DE OAXACA



La Comisión Estatal de Búsqueda de Personas Desaparecidas para el Estado de Oaxaca no cuenta con registros contables para los conceptos descritos en este inciso.

## **h) Administración de activos**

Durante las inspecciones físicas de los activos, se les pide a los usuarios cuidar el equipo y se les indica las formas de eficiente su uso y los cuidados que requieren; así mismo, a las personas que se les asignan recursos para ejercerlos como viáticos tienen un plazo determinado para presentar su comprobación de gastos para efectuar la recuperación de recursos presupuestalmente.

### **Principales variaciones en el activo.**

- a) No se realiza inversiones en valores.
- b) No se cuenta con patrimonio de organismos descentralizados de control presupuestario indirecto.
- c) No se realiza inversiones en empresas de participación mayoritaria.
- d) No se realiza inversiones en empresas de participación minoritaria.
- e) No se cuenta con patrimonio de organismos descentralizados de control presupuestario directo.

## **8. Fideicomisos, Mandatos y Análogos.**

La Comisión Estatal de Búsqueda de Personas Desaparecidas para el Estado de Oaxaca no cuenta con Fideicomisos, Mandatos y Análogos, descritos anteriormente en el inciso g) del numeral 3 Organización y Objeto Social.

## **9. Reporte de la recaudación**

### **a) Análisis del comportamiento de la recaudación**

La Comisión Estatal de Búsqueda de Personas Desaparecidas para el Estado de Oaxaca, durante el periodo del 01 enero al 31 de diciembre del ejercicio fiscal 2024, obtuvo recursos estatales y federales los cuales fueron registrados contablemente en las pólizas de ingresos del momento contable del ministrado o transferido de las



GOBIERNO DEL ESTADO  
DE OAXACA



Cuentas por Liquidar Certificadas tramitados ante la Secretaría de Finanzas; en el siguiente cuadro se detalla de manera general a cada concepto:

ORIGEN	CUENTA	IMPORTE
Estatad	4.2.2.1.0.001 Transferencias Internas y Asignaciones al Sector Público	6,847,634.53
Federal	4.2.2.1.0.002 Transferencias de Recursos Federales	4,077,314.39
<b>Suma Total</b>		<b>\$ 10,924,948.92</b>

Dichos conceptos e importes se pueden visualizar en la balanza de comprobación del periodo y vinculado con el Estado de Actividades del mismo periodo.

## 10. Información sobre la Deuda y el Reporte Analítico de la Deuda

La Comisión Estatal de Búsqueda de Personas Desaparecidas para el Estado de Oaxaca no tiene Deuda contraída por lo que el Reporte Analítico de la Deuda no se detalla ninguna información al respecto.

## 11. Calificaciones otorgadas

La Comisión Estatal de Búsqueda de Personas Desaparecidas para el Estado de Oaxaca no informa sobre calificaciones otorgadas por cualquier transacción realizada en el que haya sido sujeta a una calificación crediticia.

## 12. Proceso de Mejora

### a) Principales Políticas de Control Interno

El Control Interno de la Comisión Estatal de Búsqueda de Personas Desaparecidas para el Estado de Oaxaca, es un proceso consistente en el control preventivo, correctivo y de calidad en la información, efectuado por la Titular, la Administración y los demás servidores públicos de una Institución, con objeto de proporcionar una seguridad razonable sobre la consecución de los objetivos institucionales y la salvaguarda de los recursos públicos, así como para prevenir la corrupción.

Las ventajas de contar con un control interno que funcione adecuadamente son las siguientes:

- Reducir los riesgos de corrupción.
- Facilitación para el cumplimiento de las metas y objetivos institucionales.



GOBIERNO DEL ESTADO  
DE OAXACA



- Promueve el desarrollo organizacional.
- Da transparencia en el actuar.
- Fomenta la práctica de valores.
- Favorece el ambiente de trabajo.
- Promueve la rendición de cuentas.

## **b) Medida de desempeño financiero, metas y alcances**

Para la consecución de los objetivos y programas se atenderá a lo dispuesto en la normatividad Gubernamental en materia presupuestaria y financiera a efectos de dar continuidad a los proyectos establecidos en el Presupuesto de Egresos; por lo que esta Comisión emite de manera trimestral el Reporte de Avance de Gestión, en el que se encuentran los objetivos, programas y metas establecidas para el cumplimiento del Plan Estatal de Desarrollo.

### **13. Información por segmentos**

Determina que segmento es una actividad o grupo de actividades de la entidad que son identificables y para las cuales es apropiado presentar información financiera separada con el fin de evaluar el rendimiento pasado de la entidad en la consecución de sus objetivos y tomar decisiones respecto a la futura asignación de recursos.

Dado que no se da el supuesto anterior la entidad no presenta información financiera por segmentos.

### **14. Eventos Posteriores al Cierre**

No existieron eventos que afectarán económicamente a la Comisión y que no se conocieran a la fecha del cierre.

### **15. Partes relacionadas**

No existen partes relacionadas que puedan ejercer influencia significativa sobre la toma de decisiones financieras y operativas.

### **16. Responsabilidad sobre la presentación razonable de la información contable**

El presente documento es autorizado para su emisión por la Lic. Michel Julián López, Comisionada Estatal de Búsqueda de Personas Desaparecidas para el Estado de Oaxaca y el L.C.P. Humberto Iván Piña Hernández, Jefe del Departamento de Administración de la Comisión Estatal de Búsqueda de Personas Desaparecidas



GOBIERNO DEL ESTADO  
DE OAXACA



**BÚSQUEDA**

COMISIÓN ESTATAL DE BÚSQUEDA  
DE PERSONAS DESAPARECIDAS PARA  
EL ESTADO DE OAXACA

para el Estado de Oaxaca; “BAJO PROTESTA DE DECIR VERDAD DECLARAMOS QUE LOS ESTADOS FINANCIEROS Y SUS NOTAS, SON RAZONABLEMENTE CORRECTOS Y SON RESPONSABILIDAD DEL EMISOR”.

## b) NOTAS DE DESGLOSE

### NOTAS AL ESTADO DE ACTIVIDADES

#### Ingresos y Otros Beneficios

1. Se clasifican de manera armónica permitiendo una clasificación de los ingresos presupuestarios acorde a las disposiciones jurídicas, así como a las normas y criterios contables aplicables, los ingresos corresponden a los recursos solicitados mediante Cuentas por Liquidar Certificadas para el pago de servicios personales, de gastos de operación y adquisición de bienes muebles, ante la Secretaría de Finanzas, y esta a su vez, nos realiza los depósitos de dichos recursos como “Transferencias, Asignaciones, Subsidios y Subvenciones, y Pensiones y Jubilaciones”; en el periodo que se informa del 01 de enero al 31 de diciembre del 2024, por este concepto se obtuvieron ingresos que en el siguiente cuadro se detallan:

ORIGEN	CUENTA	IMPORTE
Estatal	4.2.2.1.0.001 Transferencias Internas y Asignaciones al Sector Público	6,847,634.53
Federal	4.2.2.1.0.002 Transferencias de Recursos Federales	4,077,314.39
<b>Suma Total de Ingresos y Otros Beneficios</b>		<b>\$ 10,924,948.92</b>

#### Gastos y Otras Pérdidas

1. Por lo que se refiere al rubro de Gastos y Otras Pérdidas en el periodo que se informa comprendido del 01 de enero al 31 de diciembre del 2024 que corresponden a los rubros de: “Asignaciones al Sector Público, Ayudas Sociales y Depreciación de Activos” el cual se integra por los recursos destinados a cubrir servicios personales, servicios materiales, suministros y servicios generales de esta Comisión, los cuales fueron reconocidos en el momento contable del devengado de las pólizas de los gastos en apego a lo estipulado en el Artículo 4, fracción XV de la Ley General de Contabilidad Gubernamental, mismos que se detallan en el siguiente cuadro:



GOBIERNO DEL ESTADO  
DE OAXACA



**BÚSQUEDA**

COMISIÓN ESTATAL DE BÚSQUEDA  
DE PERSONAS DESAPARECIDAS PARA  
EL ESTADO DE OAXACA

CUENTA CONTABLE	ORIGEN	FUENTE	IMPORTE
5.2.1.1.0 Asignaciones al Sector Público	Estatal	AALAA0123	8,030.00
	Estatal	AEAAA0424	2,278,344.42
	Estatal	AEAAA1124	4,537,480.11
	Federal	BECAZ0124	456,767.85
<b>Suma de Asignaciones al Sector Público</b>			<b>\$ 7,280,622.38</b>

CUENTA CONTABLE	ORIGEN	FUENTE	IMPORTE
5.2.4.1.0 Ayudas Sociales a Personas	Estatal	AEAAA0424	23,780.00
<b>Suma de Ayudas Sociales a Personas</b>			<b>\$ 23,780.00</b>

CUENTA CONTABLE	IMPORTE
5.5.1.5.1.001 Depreciación de Mobiliario y Equipo de Administración	498,367.97
5.5.1.5.2.002 Depreciación de Mobiliario de Equipo Recreativo	396,886.52
5.5.1.5.3.002 Depreciación de Equipo de Laboratorio	2,813.70
5.5.1.5.4.001 Depreciación de Equipo de Transporte	769,840.00
5.5.1.5.5.001 Depreciación de Equipo de Defensa y de Seguridad	123,875.20
5.5.1.5.6.002 Depreciación de Otros Equipos	146,823.56
<b>Suma de Depreciaciones del Periodo</b>	<b>\$ 2,148,005.99</b>

<b>Suma Total de Gastos y Otras Pérdidas</b>	<b>\$ 9,452,408.37</b>
----------------------------------------------	------------------------

La diferencia entre la suma total de los Ingresos y Otros Beneficios y la suma total de Gastos y Otras Pérdidas, corresponde al Resultado del Ejercicio (Ahorro), que numéricamente corresponde a la cantidad de \$ 1,472,540.55 (Un millón cuatrocientos setenta y dos mil quinientos cuarenta pesos 55/100 M.N.).

## NOTAS AL ESTADO DE SITUACIÓN FINANCIERA

### Activo

#### Efectivo y Equivalentes

1. Al 31 de diciembre de 2024, la cuenta contable 1.1.1 Efectivo y Equivalentes refleja un saldo de \$ 21.36 (Veintiún pesos 36/100 M.N.) y el cual se encuentra integrado de la siguiente manera:



CUENTA CONTABLE	DESCRIPCIÓN	IMPORTE
1.1.1.3.1	BANCOS MONEDA NACIONAL	21.36
1.1.1.3.1.002	BBVA BANCOMER, S.A.	19.61
1.1.1.3.1.002.0001	0122423553 GASTOS DE OPERACIÓN 2024	16.74
1.1.1.3.1.002.0002	0122914948 SERVICIOS PERSONALES 2024	2.87
1.1.1.3.1.007	BANORTE	1.75
1.1.1.3.1.007.0003	CLABE 072610012255106110 RETENCION DE ISR2023	1.28
1.1.1.3.1.007.2023	072610012255106026 SERV PERSONALES 2023	0.47

Es menester señalar, que dichos saldos corresponden a diferencias por redondeos y rendimientos generados pendientes de reintegrar a la Secretaría de Finanzas del Poder Ejecutivo del Estado de Oaxaca.

### Derechos a recibir efectivo, o equivalentes y bienes o servicios a recibir

2. Dentro de este rubro se encuentran montos originados en ejercicios anteriores mismos que se encuentran en proceso de revisión y depuración en apego al Artículo 234 inciso c) del Reglamento de la Ley Estatal de Presupuesto y Responsabilidad Hacendaria; además no se considera montos sujetos a algún tipo de juicio con una antigüedad mayor a la señalada y la factibilidad de cobro.

3. Se informa en la siguiente tabla sobre los saldos de manera agrupada por rubros de los Derechos a recibir efectivo, o equivalentes y bienes o servicios a recibir de forma desagregada por días de vencimiento en mayor y menor a 365 días.

Al 31 de diciembre de 2024, la cuenta contable 1.1.2 **Derechos a recibir efectivo, o equivalentes y bienes o servicios a recibir** tiene un saldo de \$ 65,515.31 (Sesenta y cinco mil quinientos quince pesos 31/100 M.N.) y el cual se encuentra integrado de la siguiente manera:

CUENTA CONTABLE	DESCRIPCIÓN	MENOR A 365 DÍAS	MAYOR A 365 DÍAS
1.1.2.3.9.010	PROVISIONES DE TERCEROS	0.00	43,736.75
1.1.2.3.9.010.9061	IMPUESTOS SOBRE SUELDOS Y SALARIOS	0.00	17,872.91
1.1.2.3.9.010.9063	I.S.R RETENCIÓN DEL 10% DE ARRENDAMIENTO	2,190.30	0.00





1.1.2.3.9.010.9064	I.S.R RETENCIÓN DEL 10% POR SERVICIOS PROFESIONALES	0.00	6,321.84
1.1.2.3.9.010.9088	IMSS	0.00	12,728.25
1.1.2.3.9.010.9096	SEGURO DE VIDA MMS	0.00	981.20
1.1.2.3.9.010.9327	1.25% REGIMEN SIMPLIFICADO DE CONFIANZA (RESICO)	0.00	3,642.25
1.1.2.3.9.010.9088	IMSS	0.00	43,736.75
<b>1.1.2.3.9.011</b>	<b>OTROS DEUDORES</b>	<b>21,778.56</b>	<b>0.00</b>
1.1.2.3.9.011.0001	DIFERENCIAS POR REDONDEOS	0.73	0.00
1.1.2.3.9.011.0002	EDILBERTA CRUZ REGINO	12,728.25	0.00
1.1.2.3.9.011.0003	HUMBERTO IVÁN PIÑA HERNÁNDEZ	1,019.58	0.00
1.1.2.3.9.011.AOTM	SECRETARÍA DE FINANZAS(PROVISIÓN)	8,030.00	0.00

### Inventarios

4. Este ente público no cuenta bienes disponibles para su transformación y/o elaboración de un producto final, por lo tanto, no aplica un sistema de costeo y método de valuación aplicados a los inventarios.

### Almacenes

5. Este ente público no presenta afectaciones al presente rubro, por lo tanto, no se revela información alguna.

### Inversiones financieras

6. Así como se viene informando en el inciso a) Notas de Gestión Administrativa, es preciso mencionar que este ente público no informa los recursos asignados que tengan o puedan tener alguna incidencia de las cuentas de fideicomisos, mandatos y contratos análogos.

7. En la balanza de comprobación no se encuentra registrado ninguna cuenta bancaria sobre participaciones, aportaciones de capital e inversiones a largo plazo.

### Bienes Inmuebles, infraestructura y construcciones en proceso e intangibles



GOBIERNO DEL ESTADO  
DE OAXACA



**BÚSQUEDA**

COMISIÓN ESTATAL DE BÚSQUEDA  
DE PERSONAS DESAPARECIDAS PARA  
EL ESTADO DE OAXACA

8. En el siguiente cuadro, se puede visualizar el valor total de los bienes muebles propiedad de la Comisión Estatal de Búsqueda de Personas Desaparecidas para el Estado de Oaxaca, al 31 de diciembre de 2024.

CUENTA CONTABLE	DESCRIPCIÓN	IMPORTE
<b>1.2.4</b>	<b>BIENES MUEBLES</b>	<b>16,151,328.05</b>
1.2.4.1.1	MUEBLES DE OFICINA Y ESTANTERÍA	752,998.09
1.2.4.1.3	EQUIPO DE CÓMPUTO Y DE TECNOLOGÍAS DE LA INFORMACIÓN	1,384,732.14
1.2.4.2.1	EQUIPOS Y APARATOS AUDIOVISUALES	16,000.00
1.2.4.2.3	CÁMARAS FOTOGRÁFICAS Y DE VIDEO	1,119,837.99
1.2.4.4.1	VEHÍCULOS Y EQUIPO TERRESTRE	6,338,300.00
1.2.4.4.2	CARROCERÍAS Y REMOLQUES	120,000.00
1.2.4.6.3	MAQUINARIA Y EQUIPO DE CONSTRUCCIÓN	825,000.17
1.2.4.6.4	SISTEMAS DE AIRE ACONDICIONADO, CALEFACCIÓN Y DE REFRIGERACIÓN INDUSTRIAL Y COMERCIAL	14,610.33
1.2.4.6.5	EQUIPO DE COMUNICACIÓN Y TELECOMUNICACIÓN	884,859.60
1.2.4.6.6	EQUIPOS DE GENERACIÓN ELÉCTRICA, APARATOS Y ACCESORIOS ELÉCTRICOS	332,976.73
1.2.4.6.9	OTROS EQUIPOS	4,362,013.00

Para las depreciaciones, amortizaciones y deterioros de los bienes con los que cuenta el ente público se efectuó con apego a las Reglas de Especificas del Registro y Valoración del Patrimonio en el inciso a) Parámetros de Estimación de Vida Útil emitidos por el CONAC.

Los registros contables de las depreciaciones se efectúan de manera semestral y de conformidad a los reportes emitidos por el Sistema Integral de Control de Inventario Patrimonial de Oaxaca (SICIPO) y al Sistema de Inventarios Integral de Oaxaca, ambos administrados por la Dirección de Patrimonio de la Secretaría de Administración.

Las depreciaciones correspondientes al primer semestre del ejercicio fiscal 2024, se encuentran registradas con las pólizas de Diario D-0487 y D-0587, ambos de fecha 16 de diciembre de 2024; en lo que corresponde a las depreciaciones del segundo semestre del ejercicio fiscal 2024 se pueden visualizar sus registros en las pólizas de Diario D-0586 y D-0588, ambos de fecha 31 de diciembre de 2024, lo que se traduce





en un total de Depreciaciones Acumuladas del ejercicio por la cantidad de \$ 2,148,005.99 (Dos millones ciento cuarenta y ocho mil cinco pesos 99/100 M.N.).

CUENTA CONTABLE	DESCRIPCIÓN	IMPORTE
1.2.6	DEPRECIACIÓN, DETERIORO Y AMORTIZACIÓN ACUMULADA DE BIENES	2,148,005.99
1.2.6.3.1	DEPRECIACIÓN ACUMULADA DE MOBILIARIO Y EQUIPO DE ADMINISTRACIÓN	498,367.97
1.2.6.3.2	DEPRECIACIÓN ACUMULADA DE MOBILIARIO Y EQUIPO EDUCACIONAL Y RECREATIVO	396,886.52
1.2.6.3.3	DEPRECIACIÓN ACUMULADA DE EQUIPO E INSTRUMENTAL MÉDICO Y DE LABORATORIO	2,813.70
1.2.6.3.4	DEPRECIACIÓN ACUMULADA DE EQUIPO DE TRANSPORTE	769,840.00
1.2.6.3.5	DEPRECIACIÓN ACUMULADA DE EQUIPO DE DEFENSA Y SEGURIDAD	123,875.20
1.2.6.3.6	DEPRECIACIÓN ACUMULADA DE MAQUINARIA, OTRO EQUIPO Y HERRAMIENTAS	356,222.60

9. De los activos intangibles, en el periodo que se informa del 01 de enero al 31 de diciembre del 2024 está integrado de la siguiente manera:

CUENTA CONTABLE	DESCRIPCIÓN	IMPORTE
1.2.5	ACTIVOS INTANGIBLES	1,539,767.33
1.2.5.1.0	SOFTWARE	1,539,767.33

### Estimaciones y Deterioros

10. Esta Comisión no cuenta con criterios utilizados para la determinación de las estimaciones; por ejemplo: estimación de cuentas incobrables, estimación por deterioro de inventarios, deterioro de bienes y cualquier otra que aplique.

### Otros activos



GOBIERNO DEL ESTADO  
DE OAXACA



**BÚSQUEDA**  
COMISIÓN ESTATAL DE BÚSQUEDA  
DE PERSONAS DESAPARECIDAS PARA  
EL ESTADO DE OAXACA

11. Este ente público no presenta cuentas de otros activos circulantes y no circulantes.

### Pasivo

#### Cuentas y Documentos por pagar

1. Al cierre del ejercicio fiscal 2024, en este rubro presenta un saldo acumulado por la cantidad de \$ 65,536.67 (Sesenta y cinco mil quinientos treinta y seis pesos 67/100 M.N.), en los cuales se encuentran englobados importes correspondientes a retenciones de ISR por enterar y pagar, el Impuesto sobre Erogaciones por Remuneraciones al Trabajo Personal Subordinado correspondiente al sexto semestre del 2024, Seguro de Vida para Mandos Medios y Superiores, Cuotas Obreras para el Instituto Mexicano del Seguro Social, los Intereses Netos Ganados pendientes de reintegro; en el siguiente cuadro se presentan de manera resumida a nivel de subcuenta por vencimiento en días:

CUENTA CONTABLE	DESCRIPCIÓN	MENOR A 365 DÍAS	MAYOR A 365 DÍAS
2.1.1.5	TRANSFERENCIAS OTORGADAS POR PAGAR A CORTO PLAZO	8,030.00	0.00
2.1.1.5.1.411.A4S2	GOBIERNO DEL ESTADO DE OAXACA	8,030.00	0.00

2.1.1.7	RETENCIONES Y CONTRIBUCIONES POR PAGAR A CORTO PLAZO	23,706.18	32,759.02
2.1.1.7.1.002.0002	ISSS	0.00	17,872.91
2.1.1.7.1.004.0003	RET. DEL 10% DE ARRENDAMIENTO 2024	2,190.30	0.00
2.1.1.7.1.005.0001	ISR RETENCION 10 % POR SERVICIOS PROFESIONALES	0.00	2,722.90
2.1.1.7.1.005.0002	RET. DEL 10% POR SERVICIOS PROFESIONALES 2024	6,896.56	0.00
2.1.1.7.1.024.0001	RET. DEL 1.25% REGIMEN SIMPLICADO DE CONFIANZA (RESICO) 2024	193.97	0.00
2.1.1.7.1.024.0003	RETENCION DE ISR 1.25 %	0.00	150.86
2.1.1.7.2.001.0004	CUOTA IMSS	10,182.60	10,182.60
2.1.1.7.2.001.0005	IMSS MOD36	4,242.75	848.55



2.1.1.7.2.009.0003	SEGURO DE VIDA MMYS	0.00	981.20
--------------------	---------------------	------	--------

<b>2.1.1.9</b>	<b>OTRAS CUENTAS POR PAGAR A CORTO PLAZO</b>	<b>1,041.47</b>	<b>0.00</b>
2.1.1.9.9.001.0001	DIFERENCIAS POR REDONDEOS	4.70	0.00
2.1.1.9.9.001.0002	INTERESES NETOS GANADOS, CUENTA 0122423553 BBVA BANCOMER GASTOS DE OPERACIÓN 2024	16.87	0.00
2.1.1.9.9.001.0003	INTERESES NETOS GANADOS, CUENTA 0122914948 BBVA BANCOMER SERVICIOS PERSONALES 2024	0.74	0.00
2.1.1.9.9.001.0004	HUMBERTO IVÁN PIÑA HERNÁNDEZ	355.35	0.00
2.1.1.9.9.001.0005	INTERESES NETOS GANADOS, CUENTA 1225510611 BANORTE RETENCIONES DE ISR 2023	1.00	0.00
2.1.1.9.9.001.0006	COMISIÓN EJECUTIVA ESTATAL DE ATENCIÓN INTEGRAL A VÍCTIMAS	662.81	0.00

### Fondos y bienes de terceros en garantía y/o administración

2. Se informa que el ente público no maneja fondos de bienes de terceros en garantía y/o administración a corto plazo, así como la naturaleza de dichos recursos y sus características cualitativas.

### Pasivos diferidos

3. Se informa que este ente público no presenta pasivos diferidos por ningún tipo, monto y naturaleza, así como las características significativas que nos puede impactar financieramente.

### Provisiones

4. Se informa que este ente público no presenta en sus informes financieros sobre provisiones por ningún tipo, monto y naturaleza, así como las características significativas que impacten.



GOBIERNO DEL ESTADO  
DE OAXACA

## Otros pasivos

5. Se informa que este ente público no presenta en los informes y estados financieros otros pasivos.

## NOTAS AL ESTADO DE VARIACIÓN EN LA HACIENDA PÚBLICA

1. En este apartado se menciona de manera agrupada las cuentas que integran la Hacienda Pública o Patrimonio Neto de este ente público al mes de diciembre de 2024, el cual presenta un saldo acumulado por la cantidad de \$ 15,543,090.00 (Quince millones quinientos cuarenta y tres mil noventa pesos 00/100 M. N.) y que se detalla en el cuadro siguiente:

CUENTA CONTABLE	IMPORTE
RESULTADO DEL EJERCICIO 2024	1,472,541
RESULTADO DE EJERCICIOS ANTERIORES	14,070,549

## NOTAS AL ESTADO DE FLUJOS DE EFECTIVO

Su finalidad es proveer de información sobre los flujos de efectivo del ente público identificando las fuentes de entradas y salidas de recursos, clasificadas por actividades de operación, de inversión y de financiamiento.

Proporciona una base para evaluar la capacidad del ente para generar efectivo y equivalentes de efectivo, así como su capacidad para utilizar los flujos derivados de ellos.

1. Cifras al cierre de los ejercicios fiscales 2024 y 2023 de la cuenta Efectivo y Equivalentes.

Efectivo y Equivalentes		
Concepto	2024	2023
Efectivo	0.00	0.00
Bancos/Tesorería	21.36	578,638.70
Bancos/Dependencias y Otros	0.00	0.00
Inversiones Temporales (Hasta 3 meses)	0.00	0.00



Fondos con Afectación Específica	0.00	0.00
Depósitos de Fondos de Terceros en Garantía y/o Administración	0.00	0.00
Otros Efectivos y Equivalentes	0.00	0.00
<b>Total</b>	<b>\$ 21.36</b>	<b>\$ 578,638.70</b>

2. Adquisiciones de las Actividades de Inversión efectivamente pagados.

Adquisiciones de Actividades de Inversión efectivamente pagadas		
Concepto	2024	2023
<b>Bienes Inmuebles, Infraestructura y Construcciones en Proceso</b>	<b>0.00</b>	<b>0.00</b>
Terrenos	0.00	0.00
Viviendas	0.00	0.00
Edificios no Habitacionales	0.00	0.00
Infraestructura	0.00	0.00
Construcciones en Proceso en Bienes de Dominio Público	0.00	0.00
Construcciones en Proceso en Bienes Propios	0.00	0.00
Otros Bienes Inmuebles	0.00	0.00
<b>Bienes Muebles</b>	<b>\$ 2,080,779.21</b>	<b>\$ 0.00</b>
Mobiliario y Equipo de Administración	172,389.43	0.00
Mobiliario y Equipo Educativo y Recreativo	3,840.47	0.00
Equipo e Instrumental Médico y de Laboratorio	0.00	0.00
Vehículos y Equipo de Transporte	916,900.00	0.00
Equipo de Defensa y Seguridad	0.00	0.00
Maquinaria, Otros Equipos y Herramientas	987,649.31	0.00
Colecciones, Obras de Arte y Objetos Valiosos	0.00	0.00





GOBIERNO DEL ESTADO  
DE OAXACA



**BÚSQUEDA**  
COMISIÓN ESTATAL DE BÚSQUEDA  
DE PERSONAS DESAPARECIDAS PARA  
EL ESTADO DE OAXACA

<b>Adquisiciones de Actividades de Inversión efectivamente pagadas</b>		
<b>Concepto</b>	<b>2024</b>	<b>2023</b>
Activos Biológicos	0.00	0.00
<b>Otras Inversiones</b>	<b>\$ 1,539,767.33</b>	<b>0.00</b>
<b>Total</b>	<b>\$ 3,620,546.54</b>	<b>\$ 0.00</b>

3. Conciliación de los Flujos de Efectivo Netos de las Actividades de Operación y los saldos de Resultados del Ejercicio (Ahorro/Desahorro).

<b>CONCILIACION DE FLUJOS DE EFECTIVO NETOS</b>		
<b>Concepto</b>	<b>2024</b>	<b>2023</b>
<b>Resultados del Ejercicio Ahorro/Desahorro</b>	<b>\$ 1,472,541</b>	<b>\$ 0.00</b>
<b>Movimientos de partidas (o rubros) que no afectan al efectivo</b>	<b>\$ 2,051,119</b>	<b>\$ 0.00</b>
Depreciación	2,148,006	0.00
Amortización	0.00	0.00
Corrección de saldos de ejercicios anteriores	(96,847)	0.00
<b>Flujos de Efectivo Netos de las Actividades de Operación</b>	<b>\$ -578,618</b>	<b>\$ 0.00</b>

CONCILIACIÓN ENTRE LOS INGRESOS PRESUPUESTARIOS Y CONTABLES, ASÍ COMO ENTRE LOS EGRESOS PRESUPUESTARIOS Y LOS GASTOS CONTABLES

<b>COMISIÓN ESTATAL DE BÚSQUEDA DE PERSONAS DESAPARECIDAS PARA EL ESTADO DE OAXACA</b>	
<b>Conciliación entre los Ingresos Presupuestarios y Contables</b>	
<b>Del 01 de enero al 31 de diciembre de 2024</b>	
<b>(Cifras en pesos)</b>	
<b>Concepto</b>	<b>2024</b>
<b>1. Total de Ingresos Presupuestarios</b>	<b>\$ 10,924,949</b>
<b>2. Más Ingresos Contables No Presupuestarios</b>	<b>0.00</b>
2.1 Ingresos Financieros	0.00



2.2 Incremento por Variación de Inventarios	0.00
2.3 Disminución del Exceso de Estimaciones por Pérdida o Deterioro u Obsolescencia	0.00
2.4 Disminución del Exceso de Provisiones	0.00
2.5 Otros Ingresos y Beneficios Varios	0.00
2.6 Otros Ingresos Contables No Presupuestarios	0.00
<b>3. Menos Ingresos Presupuestarios No Contables</b>	<b>0.00</b>
3.1 Aprovechamientos Patrimoniales	0.00
3.2 Ingresos Derivados de Financiamientos	0.00
3.3 Otros Ingresos Presupuestarios No Contables	0.00
<b>4. Total de Ingresos Contables</b>	<b>\$ 10,924,949</b>

COMISIÓN ESTATAL DE BÚSQUEDA DE PERSONAS DESAPARECIDAS PARA EL ESTADO DE OAXACA	
Conciliación entre los Egresos Presupuestarios y los Gastos Contables Del 01 de enero al 31 de diciembre de 2024 (Cifras en pesos)	
Concepto	2024
<b>1. Total de Egresos Presupuestarios</b>	<b>\$ 10,924,949</b>
<b>2. Menos Egresos Presupuestarios No Contables</b>	<b>\$ 3,620,547</b>
2.1 Materias Primas y Materiales de Producción y Comercialización	0.00
2.2 Materiales y Suministros	0.00
2.3 Mobiliario y Equipo de Administración	172,390
2.4 Mobiliario y Equipo Educativo y Recreativo	3,841
2.5 Equipo e Instrumental Médico y de Laboratorio	0.00
2.6 Vehículos y Equipo de Transporte	916,900
2.7 Equipo de Defensa y Seguridad	0.00
2.8 Maquinaria, Otros Equipos y Herramientas	987,649
2.9 Activos Biológicos	0.00
2.10 Bienes Inmuebles	0.00
2.11 Activos Intangibles	1,539,767



2.12	Obra Pública en Bienes de Dominio Público	0.00
2.13	Obra Pública en Bienes Propios	0.00
2.14	Acciones y Participaciones de Capital	0.00
2.15	Compra de Títulos y Valores	0.00
2.16	Concesión de Préstamos	0.00
2.17	Inversiones en Fideicomisos, Mandatos y Otros Análogos	0.00
2.18	Provisiones para Contingencias y Otras Erogaciones Especiales	0.00
2.19	Amortización de la Deuda Pública	0.00
2.20	Adeudos de Ejercicios Fiscales Anteriores (ADEFAS)	0.00
2.21	Otros Egresos Presupuestarios No Contables	0.00
<b>3.</b>	<b>Más Gastos Contables No Presupuestarios</b>	<b>\$ 2,148,006</b>
3.1	Estimaciones, Depreciaciones, Deterioros, Obsolescencia y Amortizaciones	2,148,006
3.2	Provisiones	0.00
3.3	Disminución de Inventarios	0.00
3.4	Otros Gastos	0.00
3.5	Inversión Pública no Capitalizable	0.00
3.6	Materiales y Suministros (consumos)	0.00
3.7	Otros Gastos Contables No Presupuestarios	0.00
<b>4.</b>	<b>Total de Gastos Contables</b>	<b>\$ 9,452,408</b>

### c) NOTAS DE MEMORIA (CUENTAS DE ORDEN)

Las cuentas de orden se utilizan para registrar movimientos de valores que no afecten o modifiquen el balance del ente público, sin embargo, su incorporación a libros es necesaria con fines de recordatorio contable, de control y sobre los aspectos administrativos, o bien, para consignar sus derechos o responsabilidades contingentes que puedan o no presentarse en el futuro; las cuentas que se manejan para efectos de este informe son las presupuestarias de egresos emitidas y autorizadas por el Consejo Nacional de Armonización Contable para la vinculación de los momentos contables, reflejado en la última parte de la balanza de comprobación, que se detallan a continuación:



GOBIERNO DEL ESTADO  
DE OAXACA



**BÚSQUEDA**


COMISIÓN ESTATAL DE BÚSQUEDA  
DE PERSONAS DESAPARECIDAS PARA  
EL ESTADO DE OAXACA

CUENTA CONTABLE	CONCEPTO	IMPORTE
8.2.1.0	PRESUPUESTO DE EGRESOS APROBADO	12,789,681.88
8.2.2.0	PRESUPUESTO DE EGRESOS POR EJERCER	3,237.33
8.2.3.0	MODIFICACIONES AL PRESUPUESTO DE EGRESOS APROBADO	-1,861,495.63
8.2.4.0	PRESUPUESTO DE EGRESOS COMPROMETIDO	10,924,948.92
8.2.5.0	PRESUPUESTO DE EGRESOS DEVENGADO	10,924,948.92
8.2.6.0	PRESUPUESTO DE EGRESOS EJERCIDO	10,924,948.92
8.2.7.0	PRESUPUESTO DE EGRESOS PAGADO	10,916,918.92


Es necesario señalar que la Comisión Estatal de Búsqueda de Personas Desaparecidas para el Estado de Oaxaca, no presenta saldos y/o movimientos en cuentas de orden contables (Valores, Emisión de Obligaciones, Aavales y Garantías, Juicios, Inversión mediante Proyectos para Prestación de Servicios (PPS) y Similares, Bienes Concesionados o en Comodato; así mismo, se informa que no cuenta con cuentas de orden presupuestarias de Ingresos.

Bajo protesta de decir verdad, declaramos que los Estados Financieros y sus Notas son razonablemente correctos y son responsabilidad del emisor.

  
L.C.P. HUMBERTO IVÁN PIÑA  
HERNÁNDEZ

  
JEFE DEL DEPARTAMENTO DE  
ADMINISTRACIÓN DE LA COMISIÓN  
ESTATAL DE BÚSQUEDA DE  
PERSONAS DESAPARECIDAS PARA  
EL ESTADO DE OAXACA

  
LICDA. MICHEL JULIÁN LÓPEZ

  
TITULAR DE LA COMISIÓN ESTATAL  
DE BÚSQUEDA DE PERSONAS  
DESAPARECIDAS PARA EL ESTADO  
DE OAXACA

“Cuarto Informe Trimestral Enero-Diciembre del Ejercicio 2024”





GOBIERNO DEL ESTADO  
DE OAXACA



**BÚSQUEDA**  
COMISIÓN ESTATAL DE BÚSQUEDA  
DE PERSONAS DESAPARECIDAS PARA  
EL ESTADO DE OAXACA

**COMISIÓN ESTATAL DE BÚSQUEDA DE PERSONAS DESAPARECIDAS PARA EL ESTADO DE OAXACA**

**Estado Analítico de Ingresos Presupuestarios**

**Del 01 de enero al 31 de diciembre de 2024**

**(En pesos)**

Rubro de Ingresos	Ingreso					Diferencia
	Estimado	Ampliaciones y Reducciones	Modificado	Devengado	Recaudado	
	(1)	(2)	(3= 1 + 2)	(4)	(5)	
Impuestos						
Cuotas y Aportaciones de Seguridad Social						
Contribuciones de Mejoras						
Derechos						
Productos						
Aprovechamientos						
Ingresos por Ventas de Bienes, Prestación de Servicios y Otros						
Participaciones, Aportaciones, Convenios, Incentivos Derivados de la Colaboración Fiscal y Fondos Distintos de Aportaciones						
Transferencias, Asignaciones, Subsidios y Subvenciones, y Pensiones y Jubilaciones	12,789,682	-1,861,496	10,928,186	10,924,949	10,924,949	-1,864,733
Ingresos Derivados de Financiamientos						
Generación de ADEFAS						
Superávit Ejercicio Anterior						
<b>Total</b>	<b>12,789,682</b>	<b>-1,861,496</b>	<b>10,928,186</b>	<b>10,924,949</b>	<b>10,924,949</b>	<b>-1,864,733</b>
				<b>Ingresos excedentes<sup>1</sup></b>		

Estado Analítico de Ingresos Por Fuente de Financiamiento	Ingreso					Diferencia
	Estimado	Ampliaciones y Reducciones	Modificado	Devengado	Recaudado	
	(1)	(2)	(3= 1 + 2)	(4)	(5)	
<b>Ingresos del Poder Ejecutivo Federal o Estatal y de los Municipios</b>	0	0	0	0	0	0
Impuestos						
Contribuciones de Mejoras						
Derechos						
Productos						
Aprovechamientos						
Participaciones, Aportaciones, Convenios, Incentivos Derivados de la Colaboración Fiscal y Fondos Distintos de Aportaciones						
Transferencias, Asignaciones, Subsidios y Subvenciones, y Pensiones y Jubilaciones						
<b>Ingresos de los Entes Públicos de los Poderes Legislativo y Judicial, de los Órganos Autónomos y del Sector Parastatal o Paramunicipal, así como de las Empresas Productivas del Estado</b>	<b>12,789,682</b>	<b>-1,861,496</b>	<b>10,928,186</b>	<b>10,924,949</b>	<b>10,924,949</b>	<b>-1,864,733</b>
Cuotas y Aportaciones de Seguridad Social						
Productos						
Ingresos por Ventas de Bienes, Prestación de Servicios						
Transferencias, Asignaciones, Subsidios y Subvenciones, y Pensiones y Jubilaciones	12,789,682	-1,861,496	10,928,186	10,924,949	10,924,949	-1,864,733
<b>Ingresos derivados de financiamientos</b>						
Ingresos Derivados de Financiamientos						
Generación de ADEFAS						
Superavit del ejercicio anterior						
<b>Total</b>	<b>12,789,682</b>	<b>-1,861,496</b>	<b>10,928,186</b>	<b>10,924,949</b>	<b>10,924,949</b>	<b>-1,864,733</b>
				<b>Ingresos excedentes<sup>1</sup></b>		



ESTADO ANALITICO DEL EJERCICIO DEL PRESUPUESTO DE EGRESOS  
CLASIFICACION POR OBJETO DEL GASTO (CAPITULO-CONCEPTO)

Cve	Concepto	Aprobado 1	Ampliaciones / Reducciones 2= (3-1)	Modificado 3 = (1+2)	Devengado 4	Pagado 5	Subejercicio 6 = (3-4)
<b>571</b>	<b>COMISIÓN ESTATAL DE BÚSQUEDA DE PERSONAS DESAPARECIDAS PARA EL ESTADO DE OAXACA</b>						
<b>4</b>	<b>TRANSFERENCIAS, ASIGNACIONES, SUBSIDIOS Y OTRAS AYUDAS</b>	9,940,851.88	-2,636,324.29	7,304,527.59	7,304,402.38	7,296,372.38	125.21
1	TRANSFERENCIAS INTERNAS Y ASIGNACIONES AL SECTOR PÚBLICO	9,940,851.88	-2,660,104.29	7,280,747.59	7,280,622.38	7,272,592.38	125.21
4	AYUDAS SOCIALES	0.00	23,780.00	23,780.00	23,780.00	23,780.00	0.00
<b>5</b>	<b>BIENES MUEBLES, INMUEBLES E INTANGIBLES</b>	2,848,830.00	774,828.66	3,623,658.66	3,620,546.54	3,620,546.54	3,112.12
1	MOBILIARIO Y EQUIPO DE ADMINISTRACIÓN	1,458,000.00	-1,285,610.57	172,389.43	172,389.43	172,389.43	0.00
2	MOBILIARIO Y EQUIPO EDUCACIONAL Y RECREATIVO	0.00	3,840.47	3,840.47	3,840.47	3,840.47	0.00
4	VEHÍCULOS Y EQUIPO DE TRANSPORTE	0.00	920,000.00	920,000.00	916,900.00	916,900.00	3,100.00
6	MAQUINARIA, OTROS EQUIPOS Y HERRAMIENTAS	1,390,830.00	-403,180.69	987,649.31	987,649.31	987,649.31	0.00
9	ACTIVOS INTANGIBLES	0.00	1,539,779.45	1,539,779.45	1,539,767.33	1,539,767.33	12.12
	<b>TOTAL DEPENDENCIA / ENTIDAD</b>	<b>12,789,681.88</b>	<b>-1,861,495.63</b>	<b>10,928,186.25</b>	<b>10,924,948.92</b>	<b>10,916,918.92</b>	<b>3,237.33</b>



ESTADO ANALITICO DEL EJERCICIO DEL PRESUPUESTO DE EGRESOS  
CLASIFICACION ECONOMICA (POR TIPO DE GASTO)

Cve	Concepto	Aprobado 1	Ampliaciones / Reducciones 2= (3-1)	Modificado 3 = (1+2)	Devengado 4	Pagado 5	Subejercicio 6 = (3-4)
<b>571</b>	<b>COMISIÓN ESTATAL DE BÚSQUEDA DE PERSONAS DESAPARECIDAS PARA EL ESTADO DE OAXACA</b>						
1	GASTO CORRIENTE	9,940,851.88	-2,636,324.29	7,304,527.59	7,304,402.38	7,296,372.38	125.21
2	GASTO DE CAPITAL	2,848,830.00	774,828.66	3,623,658.66	3,620,546.54	3,620,546.54	3,112.12
	<b>TOTAL DEPENDENCIA / ENTIDAD:</b>	<b>12,789,681.88</b>	<b>-1,861,495.63</b>	<b>10,928,186.25</b>	<b>10,924,948.92</b>	<b>10,916,918.92</b>	<b>3,237.33</b>



ESTADO ANALITICO DEL EJERCICIO DEL PRESUPUESTO DE EGRESOS  
CLASIFICACION ADMINISTRATIVA

Cve	Concepto	Aprobado 1	Ampliaciones / Reducciones 2= (3-1)	Modificado 3 = (1+2)	Devengado 4	Pagado Transferido 5	Subejercicio 6 = (3-4)
5	ORGANISMOS PÚBLICOS DESCENTRALIZADOS	12,789,681.88	-1,861,495.63	10,928,186.25	10,924,948.92	10,916,918.92	3,237.33
71	COMISIÓN ESTATAL DE BÚSQUEDA DE PERSONAS DESAPARECIDAS PARA EL ESTADO DE OAXACA	12,789,681.88	-1,861,495.63	10,928,186.25	10,924,948.92	10,916,918.92	3,237.33
	<b>TOTAL DEL GASTO:</b>	<b>12,789,681.88</b>	<b>-1,861,495.63</b>	<b>10,928,186.25</b>	<b>10,924,948.92</b>	<b>10,916,918.92</b>	<b>3,237.33</b>



ESTADO ANALITICO DEL EJERCICIO DEL PRESUPUESTO DE EGRESOS  
CLASIFICACION FUNCIONAL (FINALIDAD Y FUNCION)

Cve	Concepto	Aprobado 1	Ampliaciones / Reducciones 2= (3-1)	Modificado 3 = (1+2)	Devengado 4	Pagado 5	Subejercicio 6 = (3-4)
<b>571</b>	<b>COMISIÓN ESTATAL DE BÚSQUEDA DE PERSONAS DESAPARECIDAS PARA EL ESTADO DE OAXACA</b>						
<b>1</b>	<b>GOBIERNO</b>	12,789,681.88	-1,861,495.63	10,928,186.25	10,924,948.92	10,916,918.92	3,237.33
2	JUSTICIA	12,789,681.88	-1,861,495.63	10,928,186.25	10,924,948.92	10,916,918.92	3,237.33
	<b>TOTAL DEPENDENCIA / ENTIDAD</b>	12,789,681.88	-1,861,495.63	10,928,186.25	10,924,948.92	10,916,918.92	3,237.33



GOBIERNO DEL ESTADO  
DE OAXACA



**BÚSQUEDA**

COMISIÓN ESTATAL DE BÚSQUEDA  
DE PERSONAS DESAPARECIDAS PARA  
EL ESTADO DE OAXACA

<b>CUARTO INFORME TRIMESTRAL 2024</b>
<b>COMISIÓN ESTATAL DE BÚSQUEDA DE PERSONAS DESAPARECIDAS PARA EL ESTADO DE OAXACA</b>
<b>Endeudamiento Neto</b>
<b>Del 01 de enero al 31 de diciembre de 2024</b>

Identificación de Crédito o Instrumento	Contratación/Colocación	Amortización	Endeudamiento
	A	B	C=A+B
<b>Créditos Bancarios</b>			
<b>Total de Créditos Bancarios</b>			

NO APLICA

<b>Otros Instrumentos de Deuda</b>			
<b>Total de Otros Instrumentos de Deuda</b>			





GOBIERNO DEL ESTADO  
DE OAXACA



**BÚSQUEDA**

COMISIÓN ESTATAL DE BÚSQUEDA  
DE PERSONAS DESAPARECIDAS PARA  
EL ESTADO DE OAXACA

<b>CUARTO INFORME TRIMESTRAL 2024</b>
<b>COMISIÓN ESTATAL DE BÚSQUEDA DE PERSONAS DESAPARECIDAS PARA EL ESTADO DE OAXACA</b>
<b>Intereses de la Deuda</b>
<b>Del 01 de enero al 31 de diciembre de 2024</b>

Identificación de Crédito o Instrumento	Devengado	Pagado
<b>Créditos Bancarios</b>		
<b>Total de Intereses de Créditos Bancarios</b>		
<b>Otros Instrumentos de Deuda</b>		
<b>Total de Intereses de Otros Instrumentos de Deuda</b>		

NO APLICA



<b>CUARTO INFORME TRIMESTRAL 2024</b>
<b>COMISIÓN ESTATAL DE BÚSQUEDA DE PERSONAS DESAPARECIDAS PARA EL ESTADO DE OAXACA</b>
<b>Indicadores de Postura Fiscal</b>
<b>Del 01 de enero al 31 de diciembre de 2024</b>

Concepto	Estimado	Devengado	Pagado
<b>I. Ingresos Presupuestarios (I = 1 + 2)</b>			
1. Ingresos del Gobierno de la Entidad Federativa			
2. Ingresos del Sector Paraestatal			
<b>I. Egresos Presupuestarios (II = 3 + 4)</b>			
1. Ingresos del Gobierno de la Entidad Federativa			
2. Ingresos del Sector Paraestatal			
<b>III. Balance Presupuestario (Superávit o Déficit) (III = I - II)</b>			

Concepto	Estimado	Devengado	Pagado
<b>II. Balance Presupuestario (Superávit o Déficit)</b>			
<b>IV. Intereses, Comisiones y Costos de la Deuda</b>			
<b>V. Balance Primario (Superávit o Déficit) (V= III - IV)</b>			

Concepto	Estimado	Devengado	Pagado
<b>A. Financiamiento</b>			
<b>B. Amortización de la deuda</b>			
<b>C. Endeudamiento ó desendeudamiento (C = A - B)</b>			

NO APLICA



ESTADO ANALITICO DEL EJERCICIO DEL PRESUPUESTO DE EGRESOS  
RESUMEN POR PROGRAMA PRESUPUESTARIO

Clave	Concepto	Aprobado 1	Ampliaciones / Reducciones 2= (3-1)	Modificado 3 = (1+2)	Devengado 4	Pagado 5	Subejercicio 6 = (3-4)
<b>5</b>	<b>ORGANISMOS PÚBLICOS DESCENTRALIZADOS</b>	12,789,681.88	-1,861,495.63	10,928,186.25	10,924,948.92	10,916,918.92	3,237.33
71	COMISIÓN ESTATAL DE BÚSQUEDA DE PERSONAS DESAPARECIDAS PARA EL ESTADO DE OAXACA	12,789,681.88	-1,861,495.63	10,928,186.25	10,924,948.92	10,916,918.92	3,237.33
1	PROGRAMAS	12,789,681.88	-1,861,495.63	10,928,186.25	10,924,948.92	10,916,918.92	3,237.33
2	DESEMPEÑO DE LAS FUNCIONES	12,789,681.88	-1,861,495.63	10,928,186.25	10,924,948.92	10,916,918.92	3,237.33
	<b>TOTAL DEPENDENCIA / ENTIDAD</b>	12,789,681.88	-1,861,495.63	10,928,186.25	10,924,948.92	10,916,918.92	3,237.33

# REPORTE DE AVANCE DE GESTIÓN

## UR 571 - COMISIÓN ESTATAL DE BÚSQUEDA DE PERSONAS DESAPARECIDAS PARA EL ESTADO DE OAXACA

### CUARTO TRIMESTRE 2024



**OBJETIVO INSTITUCIONAL:** -INTEGRAR EXPEDIENTES SOBRE PERSONAS DESAPARECIDAS O NO LOCALIZADAS  
 -REALIZAR REUNIONES CON AUTORIDADES MUNICIPALES  
 -DAR SEGUIMIENTO A LA VINCULACIÓN EN MATERIA JURÍDICA A FAMILIARES DE LAS VICTIMAS  
 -VINCULAR EN MATERIA DE ATENCIÓN PSICOLÓGICA A FAMILIARES DE LAS VICTIMAS  
 -CAPACITAR A FAMILIARES DE LAS VICTIMAS, EN MATERIA DE BÚSQUEDA  
 -COORDINAR ESTRATEGIAS DE DIFUSIÓN MASIVA, CON PERTINENCIA CULTURAL  
 -CAPACITAR A SERVIDORES PÚBLICOS ACERCA DEL MECANISMO DE BÚSQUEDA CON ENFOQUE HUMANITARIO

**ALINEACIÓN PED:**  
**EJE:** 03-SEGURIDAD Y JUSTICIA PARA VIVIR EN PAZ  
**TEMA:** 02-GOBERNABILIDAD Y DERECHOS HUMANOS  
**OBJETIVO:** 01-IMPULSAR LA GOBERNABILIDAD DEMOCRÁTICA, ORDEN SOCIAL Y RESPETO A LOS DERECHOS HUMANOS EN EL ESTADO  
**ESTRATEGIA:** 01-FORTALECER LOS PROCESOS DE GESTIÓN Y ATENCIÓN DE DEMANDAS  
**LÍNEAS DE ACCIÓN:** 04-ESTABLECER MECANISMOS DE COMUNICACIÓN Y CONSERTACIÓN QUE PROMUEVAN EL DIÁLOGO ENTRE LA CIUDADANÍA Y EL GOBIERNO PARA DAR ATENCIÓN A LAS DEMANDAS CUIDADANAS  
**UE:** 001-COMISIÓN ESTATAL DE BÚSQUEDA DE PERSONAS DESAPARECIDAS PARA EL ESTADO DE OAXACA

**MATRIZ DE INDICADORES PARA RESULTADOS:**  
**FIN:** CONTRIBUIR A MEJORAR LA SEGURIDAD Y PAZ DE LA POBLACIÓN OAXAQUEÑA.  
**PROPÓSITO:** LAS VÍCTIMAS INDIRECTAS RECIBEN UNA RESPUESTA EN LA BÚSQUEDA DE PERSONAS DESAPARECIDAS O NO LOCALIZADAS EN EL ESTADO DE OAXACA  
**COMPONENTE:** 202-ACCIÓN DE COLABORACION Y COORDINACION INSTITUCIONAL EFECTIVA DE BUSQUEDA DE PERSONAS REALIZADA  
**ACTIVIDAD:** 673-EXPEDIENTE DE PERSONA DESAPARECIDA O NO LOCALIZADA INTEGRADO

ESTRUCTURA PROGRAMATICA										
PROGRAMA		SUBPROGRAMA		PROYECTO			OBRA/ACTIVIDAD			
135-BÚSQUEDA Y LOCALIZACIÓN DE PERSONAS DESAPARECIDAS PARA LA PROTECCIÓN DE LOS DERECHOS HUMANOS		01-COLABORACIÓN Y COORDINACIÓN INSTITUCIONAL EFECTIVA DE BÚSQUEDA DE PERSONAS		000--			001-INTEGRAR EXPEDIENTES DE SOLICITUDES DE PERSONAS DESAPARECIDAS O NO LOCALIZADAS			
POBLACIÓN O ÁREA DE ENFOQUE POTENCIAL	ATRIBUTO DE LA POBLACIÓN O ÁREA DE ENFOQUE:	VICTIMA INDIRECTA DE PERSONA DESAPARECIDA O NO LOCALIZADA EN EL ESTADO DE OAXACA		HOMBRES:	7735	MUJERES:	10790	TOTAL:	18525	
PRESUPUESTO ANUAL										
Aprobado	Ampliación	Reducción	Modificado	EJERCIDO T1		EJERCIDO T2		EJERCIDO T3		
9,492,332.00	7,684,022.69	6,674,106.60	10,502,248.09	0.00		1,352,602.26		2,467,026.00		
								TOTAL EJERCIDO AL TRIMESTRE VIGENTE		
								10,499,010.76		
PRESUPUESTO TRIMESTRAL DE LA ACTIVIDAD										
Aprobado		Modificado		Comprometido		Devengado		Ejercido		
2,217,833.15		6,682,619.83		6,679,382.50		6,679,382.50		6,679,382.50		
								% de Ejercido Vs. Modificado		
								99.95		
DATOS DEL INDICADOR										
Nombre :	PORCENTAJE DE EXPEDIENTES DE PERSONAS DESAPARECIDAS O NO LOCALIZADAS INTEGRADOS				Número de indicador :	934				
Definición :	MIDE EL PORCENTAJE DE EXPEDIENTES DE PERSONAS DESAPARECIDAS O NO LOCALIZADAS INTEGRADOS									
Método de Cálculo :	(NUMERO DE EXPEDIENTES DE PERSONAS DESAPARECIDAS O NO LOCALIZADAS INTEGRADOS/NUMERO DE EXPEDIENTES DE PERSONAS DESAPARECIDAS O NO LOCALIZADAS PROGRAMADOS)*100									
Tipo	Dimensión			Frecuencia de Medición		Forma de cálculo del indicador		Tipo de Valor		
GESTIÓN	EFICACIA			TRIMESTRAL		PORCENTAJE		FLUJO		
MEDIOS DE VERIFICACIÓN / FUENTE INFORMACIÓN					SUPUESTO					
EXPEDIENTES UBICADOS EN EL DEPARTAMENTO DE ACCIONES DE LA COMISIÓN ESTATAL DE BUSQUEDA DE PERSONAS DESAPARECIDAS PARA EL ESTADO DE OAXACA					SE CUENTA CON LA PARTICIPACION DEL PERSONAL DE LA COMISION PARA REALIZAR LA INTEGRACION DE EXPEDIENTES SOBRE PERSONAS DESAPARECIDAS O NO LOCALIZADAS					
DATOS DE LA META										
Definición de la variable Meta:	1 - MIDE LOS EXPEDIENTES DE PERSONAS DESAPARECIDAS O NO LOCALIZADAS INTEGRADOS									
Unidad de medida:	25 - NÚMERO									
LÍNEA BASE					VALOR PROGRAMADO ANUAL					
AÑO	2020			VALOR	0.00		AÑO	2024		
								VALOR		
								93.00		
AVANCE TRIMESTRAL OBRA/ACTIVIDAD										
METAS	1er.TRIMESTRE		2o.TRIMESTRE		3er.TRIMESTRE		4o.TRIMESTRE		CUMPLIMIENTO DE METAS	
PROGRAMACIÓN INICIAL	20.00		25.00		22.00		26.00		T1+T2+T3+T4	93.00
PROGRAMACIÓN ACTUALIZADA	20.00		25.00		22.00		26.00		T1+T2+T3+T4	93.00
METAS ALCANZADAS PORCENTAJE ALCANZADO TRIMESTRAL	0.00		40.00		50.00		23.00		T1+T2+T3+T4	113.00
	0.00		160.00		227.27		88.46		PORCENTAJE ALCANZADO ANUAL	121.51

PORCENTAJE DE CUMPLIMIENTO ALCANZADO EN EL TRIMESTRE: 88.46 %

JEFE ADMINISTRATIVO

HUMBERTO IVAN PIÑA HERNANDEZ  
 JEFE DE DEPARTAMENTO DE ADMINISTRACIÓN

TITULAR DE LA DEPENDENCIA/ENTIDAD

LIC. MICHEL JULIÁN LÓPEZ  
 COMISIONADA ESTATAL

# REPORTE DE AVANCE DE GESTIÓN

## UR 571 - COMISIÓN ESTATAL DE BÚSQUEDA DE PERSONAS DESAPARECIDAS PARA EL ESTADO DE OAXACA

### CUARTO TRIMESTRE 2024



**ALINEACIÓN PED:**

**ESTRATEGIA:** 02-IMPULSAR EL PLENO GOCE DE LOS DERECHOS HUMANOS DE LAS Y LOS OAXAQUEÑOS QUE HABITAN Y TRANSITAN EN EL TERRITORIO OAXAQUEÑO.

**LÍNEAS DE ACCIÓN:** 01-CREAR SINERGIAS ENTRE LOS NIVELES DE GOBIERNO MUNICIPAL Y ESTATAL PARA PROMOVER, GARANTIZAR Y RESPETAR LOS DERECHOS HUMANOS DE TODAS LAS PERSONAS

**UE:** 001-COMISIÓN ESTATAL DE BÚSQUEDA DE PERSONAS DESAPARECIDAS PARA EL ESTADO DE OAXACA

**MATRIZ DE INDICADORES PARA RESULTADOS:**

**COMPONENTE:** 202-ACCIÓN DE COLABORACION Y COORDINACION INSTITUCIONAL EFECTIVA DE BUSQUEDA DE PERSONAS REALIZADA

**ACTIVIDAD:** 674-REUNION DE GOBERNABILIDAD CON AUTORIDAD MUNICIPAL

ESTRUCTURA PROGRAMATICA							
PROGRAMA		SUBPROGRAMA		PROYECTO		OBRA/ACTIVIDAD	
135-BÚSQUEDA Y LOCALIZACIÓN DE PERSONAS DESAPARECIDAS PARA LA PROTECCIÓN DE LOS DERECHOS HUMANOS		01-COLABORACIÓN Y COORDINACIÓN INSTITUCIONAL EFECTIVA DE BÚSQUEDA DE PERSONAS		000--		002-REALIZAR REUNIONES CON AUTORIDADES MUNICIPALES	
POBLACIÓN O ÁREA DE ENFOQUE POTENCIAL	ATRIBUTO DE LA POBLACIÓN O ÁREA DE ENFOQUE:	VICTIMA INDIRECTA DE PERSONA DESAPARECIDA O NO LOCALIZADA EN EL ESTADO DE OAXACA		HOMBRES:	7735	MUJERES:	10790
				TOTAL:			18525

PRESUPUESTO ANUAL							
Aprobado	Ampliación	Reducción	Modificado	EJERCIDO T1	EJERCIDO T2	EJERCIDO T3	EJERCIDO T4
				0.00	0.00	41,202.56	25,000.00
314,999.88	57,699.21	306,496.53	66,202.56	TOTAL EJERCIDO AL TRIMESTRE VIGENTE			66,202.56

PRESUPUESTO TRIMESTRAL DE LA ACTIVIDAD							
Aprobado	Modificado	Comprometido	Devengado	Ejercido	% de Ejercido Vs. Modificado		
78,749.97	25,000.00	25,000.00	25,000.00	25,000.00	100.00		

DATOS DEL INDICADOR							
Nombre : PORCENTAJE DE REUNIONES CON AUTORIDADES MUNICIPALES REALIZADAS				Número de indicador : 912			
Definición : MIDE EL PORCENTAJE DE REUNIONES CON AUTORIDADES MUNICIPALES REALIZADAS							
Método de Cálculo : (NUMERO DE REUNIONES CON AUTORIDADES MUNICIPALES REALIZADAS/ NUMERO DE REUNIONES CON AUTORIDADES MUNICIPALES PROGRAMADAS)*100							
Tipo	Dimensión	Frecuencia de Medición	Forma de cálculo del indicador	Tipo de Valor	Sentido Esperado		
GESTIÓN	EFICACIA	TRIMESTRAL	PORCENTAJE	FLUJO	ASCENDENTE		

MEDIOS DE VERIFICACIÓN / FUENTE INFORMACIÓN				SUPUESTO			
EXPEDIENTES UBICADOS EN EL DEPARTAMENTO DE ACCIONES DE BÚSQUEDA DE LA COMISIÓN ESTATAL DE BÚSQUEDA DE PERSONAS DESAPARECIDAS PARA EL ESTADO DE OAXACA				SE CUENTA CON LA PARTICIPACIÓN DE LAS DIVERSAS INSTITUCIONES PARA LLEVAR A CABO LAS REUNIONES			

DATOS DE LA META							
Definición de la variable Meta: 1 - MIDE LAS REUNIONES CON AUTORIDADES MUNICIPALES REALIZADAS							
Unidad de medida: 25 - NÚMERO							

LÍNEA BASE				VALOR PROGRAMADO ANUAL			
AÑO	2020	VALOR	0.00	AÑO	2024	VALOR	4.00

AVANCE TRIMESTRAL OBRA/ACTIVIDAD							
METAS	1er.TRIMESTRE	2o.TRIMESTRE	3er.TRIMESTRE	4o.TRIMESTRE	CUMPLIMIENTO DE METAS		
PROGRAMACIÓN INICIAL	0.00	1.00	2.00	1.00	T1+T2+T3+T4	4.00	
PROGRAMACIÓN ACTUALIZADA	0.00	1.00	2.00	1.00	T1+T2+T3+T4	4.00	
METAS ALCANZADAS	0.00	2.00	3.00	1.00	T1+T2+T3+T4	6.00	
PORCENTAJE ALCANZADO TRIMESTRAL	0.00	200.00	150.00	100.00	PORCENTAJE ALCANZADO ANUAL	150.00	

PORCENTAJE DE CUMPLIMIENTO ALCANZADO EN EL TRIMESTRE: 100.00 %

JEFE ADMINISTRATIVO  
HUMBERTO IVAN PIÑA HERNANDEZ  
JEFE DE DEPARTAMENTO DE ADMINISTRACIÓN

TITULAR DE LA DEPENDENCIA/ENTIDAD  
LIC. MICHEL JULIÁN LÓPEZ  
COMISIONADA ESTATAL



# REPORTE DE AVANCE DE GESTIÓN

## UR 571 - COMISIÓN ESTATAL DE BÚSQUEDA DE PERSONAS DESAPARECIDAS PARA EL ESTADO DE OAXACA

### CUARTO TRIMESTRE 2024



**ALINEACIÓN PED:**

**ESTRATEGIA:** 02-IMPULSAR EL PLENO GOCE DE LOS DERECHOS HUMANOS DE LAS Y LOS OAXAQUEÑOS QUE HABITAN Y TRANSITAN EN EL TERRITORIO OAXAQUEÑO.

**LÍNEAS DE ACCIÓN:** 08-PROMOVER POLÍTICAS PÚBLICAS Y PROGRAMAS PARA VISIBILIZAR Y ATENDER LAS PROBLEMÁTICAS EXISTENTES EN MATERIA DE DERECHOS HUMANOS DE LAS OAXAQUEÑAS Y OAXAQUEÑOS

**UE:** 001-COMISIÓN ESTATAL DE BÚSQUEDA DE PERSONAS DESAPARECIDAS PARA EL ESTADO DE OAXACA

**MATRIZ DE INDICADORES PARA RESULTADOS:**

**COMPONENTE:** 203-ACCIÓN DE PARTICIPACION ACTIVA DE LOS FAMILIARES EN LOS PROCESOS DE BUSQUEDA DE PERSONAS IMPLEMENTADA

**ACTIVIDAD:** 675-FAMILIAR DE VÍCTIMA CON VINCULACIÓN JURÍDICA

ESTRUCTURA PROGRAMATICA							
PROGRAMA		SUBPROGRAMA		PROYECTO		OBRA/ACTIVIDAD	
135-BÚSQUEDA Y LOCALIZACIÓN DE PERSONAS DESAPARECIDAS PARA LA PROTECCIÓN DE LOS DERECHOS HUMANOS		02-PARTICIPACIÓN ACTIVA DE LOS FAMILIARES EN LOS PROCESOS DE BÚSQUEDA DE PERSONAS		000--		001-DAR SEGUIMIENTO A LA VINCULACIÓN EN MATERIA JURÍDICA A FAMILIARES DE LAS VÍCTIMAS	
POBLACIÓN O ÁREA DE ENFOQUE POTENCIAL	ATRIBUTO DE LA POBLACIÓN O ÁREA DE ENFOQUE:	VÍCTIMA INDIRECTA DE PERSONA DESAPARECIDA O NO LOCALIZADA EN EL ESTADO DE OAXACA		HOMBRES:	7735	MUJERES:	10790
				TOTAL:			18525

PRESUPUESTO ANUAL							
Aprobado	Ampliación	Reducción	Modificado	EJERCIDO T1	EJERCIDO T2	EJERCIDO T3	EJERCIDO T4
0.00	599,095.61	239,360.01	359,735.60	0.00	0.00	0.00	359,735.60
TOTAL EJERCIDO AL TRIMESTRE VIGENTE							359,735.60

PRESUPUESTO TRIMESTRAL DE LA ACTIVIDAD							
Aprobado	Modificado	Comprometido	Devengado	Ejercido	% de Ejercido Vs. Modificado		
0.00	359,735.60	359,735.60	359,735.60	359,735.60	100.00		

DATOS DEL INDICADOR							
Nombre :	PORCENTAJE DE VINCULACIONES JURIDICAS REALIZADAS			Número de indicador :	989		
Definición :	MIDE EL PORCENTAJE DE VINCULACIONES JURIDICAS REALIZADAS						
Método de Cálculo :	(NUMERO DE VINCULACIONES JURIDICAS REALIZADAS/ NUMERO DE VINCULACIONES JURIDICAS RECIBIDAS)						
Tipo	Dimensión	Frecuencia de Medición	Forma de cálculo del indicador	Tipo de Valor	Sentido Esperado		
GESTIÓN	EFICACIA	TRIMESTRAL	PORCENTAJE	ACUMULADO	ASCENDENTE		

MEDIOS DE VERIFICACIÓN / FUENTE INFORMACIÓN				SUPUESTO			
INFORMACIÓN CONFIDENCIAL				EXISTE INTERES EN LOS FAMILIARES DE LAS VÍCTIMAS DESAPARECIDAS EN RECIBIR INFORMACIÓN EN MATERIA JURIDICA			

DATOS DE LA META							
Definición de la variable Meta:	1 - MIDE LAS VINCULACIONES JURIDICAS REALIZADAS						
Unidad de medida:	25 - NÚMERO						

LÍNEA BASE				VALOR PROGRAMADO ANUAL			
AÑO	2020	VALOR	0.00	AÑO	2024	VALOR	216.00

AVANCE TRIMESTRAL OBRA/ACTIVIDAD							
METAS	1er.TRIMESTRE	2o.TRIMESTRE	3er.TRIMESTRE	4o.TRIMESTRE	CUMPLIMIENTO DE METAS		
PROGRAMACIÓN INICIAL	0.00	72.00	66.00	78.00	T1+T2+T3+T4	216.00	
PROGRAMACIÓN ACTUALIZADA	0.00	72.00	66.00	78.00	T1+T2+T3+T4	216.00	
METAS ALCANZADAS PORCENTAJE ALCANZADO TRIMESTRAL	0.00	78.00	95.00	68.00	T1+T2+T3+T4	241.00	
	0.00	108.33	143.94	87.18	PORCENTAJE ALCANZADO ANUAL	111.57	

PORCENTAJE DE CUMPLIMIENTO ALCANZADO EN EL TRIMESTRE: 87.18 %

JEFE ADMINISTRATIVO  
HUMBERTO IVAN PIÑA HERNANDEZ  
JEFE DE DEPARTAMENTO DE ADMINISTRACIÓN

TITULAR DE LA DEPENDENCIA/ENTIDAD  
LIC. MICHEL JULIÁN LÓPEZ  
COMISIONADA ESTATAL

# REPORTE DE AVANCE DE GESTIÓN

## UR 571 - COMISIÓN ESTATAL DE BÚSQUEDA DE PERSONAS DESAPARECIDAS PARA EL ESTADO DE OAXACA

### CUARTO TRIMESTRE 2024



**ALINEACIÓN PED:**

**ESTRATEGIA:** 02-IMPULSAR EL PLENO GOCE DE LOS DERECHOS HUMANOS DE LAS Y LOS OAXAQUEÑOS QUE HABITAN Y TRANSITAN EN EL TERRITORIO OAXAQUEÑO.

**LÍNEAS DE ACCIÓN:** 02-PROMOVER UNA CULTURA DE LEGALIDAD Y HONESTIDAD EN INSTITUCIONES PÚBLICAS Y PRIVADAS

**UE:** 001-COMISIÓN ESTATAL DE BÚSQUEDA DE PERSONAS DESAPARECIDAS PARA EL ESTADO DE OAXACA

**MATRIZ DE INDICADORES PARA RESULTADOS:**

**COMPONENTE:** 203-ACCIÓN DE PARTICIPACION ACTIVA DE LOS FAMILIARES EN LOS PROCESOS DE BUSQUEDA DE PERSONAS IMPLEMENTADA

**ACTIVIDAD:** 676-ATENCION PSICOLOGICA A FAMILIAR DE LA VICTIMA VINCULADA

ESTRUCTURA PROGRAMATICA									
PROGRAMA		SUBPROGRAMA		PROYECTO			OBRA/ACTIVIDAD		
135-BÚSQUEDA Y LOCALIZACIÓN DE PERSONAS DESAPARECIDAS PARA LA PROTECCIÓN DE LOS DERECHOS HUMANOS		02-PARTICIPACIÓN ACTIVA DE LOS FAMILIARES EN LOS PROCESOS DE BÚSQUEDA DE PERSONAS		000--			002-VINCULAR EN MATERIA DE ATENCIÓN PSICOLÓGICA A FAMILIARES DE LAS VÍCTIMAS		
POBLACIÓN O ÁREA DE ENFOQUE POTENCIAL	ATRIBUTO DE LA POBLACIÓN O ÁREA DE ENFOQUE:	VICTIMA INDIRECTA DE PERSONA DESAPARECIDA O NO LOCALIZADA EN EL ESTADO DE OAXACA		HOMBRES:	7735	MUJERES:	10790	TOTAL:	18525
PRESUPUESTO ANUAL									
Aprobado	Ampliación	Reducción	Modificado	EJERCIDO T1		EJERCIDO T2		EJERCIDO T3	
0.00	0.00	0.00	0.00	0.00		0.00		0.00	
TOTAL EJERCIDO AL TRIMESTRE VIGENTE									0.00
PRESUPUESTO TRIMESTRAL DE LA ACTIVIDAD									
Aprobado		Modificado		Comprometido		Devengado		Ejercido	
0.00		0.00		0.00		0.00		0.00	
DATOS DEL INDICADOR									
Nombre : PORCENTAJE DE VINCULACIONES PSICOLOGICAS REALIZADAS					Número de indicador : 983				
Definición : MIDE EL PORCENTAJE DE VINCULACIONES PSICOLOGICAS REALIZADAS									
Método de Cálculo : (NUMERO DE VINCULACIONES PSICOLOGICAS REALIZADAS/ NUMERO DE VINCULACIONES PSICOLOGICAS SOLICITADAS)*100									
Tipo	Dimensión		Frecuencia de Medición		Forma de cálculo del indicador		Tipo de Valor		Sentido Esperado
GESTIÓN	EFICACIA		TRIMESTRAL		PORCENTAJE		ACUMULADO		ASCENDENTE
MEDIOS DE VERIFICACIÓN / FUENTE INFORMACIÓN					SUPUESTO				
INFORMACIÓN CONFIDENCIAL					SE CUENTA CON LA VOLUNTAD DE LOS FAMILIARES PARA RECIBIR ASISTENCIA Y ACOMPAÑAMIENTO PSICOLÓGICO				
DATOS DE LA META									
Definición de la variable Meta:		1 - MIDE LAS VINCULACIONES PSICOLOGICAS REALIZADAS							
Unidad de medida:		25 - NÚMERO							
LÍNEA BASE					VALOR PROGRAMADO ANUAL				
AÑO	2020		VALOR	0.00	AÑO	2024		VALOR	5.00
AVANCE TRIMESTRAL OBRA/ACTIVIDAD									
METAS	1er.TRIMESTRE		2o.TRIMESTRE		3er.TRIMESTRE		4o.TRIMESTRE		CUMPLIMIENTO DE METAS
PROGRAMACIÓN INICIAL	0.00	2.00	1.00	2.00	T1+T2+T3+T4		5.00		
PROGRAMACIÓN ACTUALIZADA	0.00	2.00	1.00	2.00	T1+T2+T3+T4		5.00		
METAS ALCANZADAS	0.00	5.00	35.00	2.00	T1+T2+T3+T4		42.00		
PORCENTAJE ALCANZADO TRIMESTRAL	0.00	250.00	3.00	100.00	PORCENTAJE ALCANZADO ANUAL		840.00		

PORCENTAJE DE CUMPLIMIENTO ALCANZADO EN EL TRIMESTRE: 100.00 %

JEFE ADMINISTRATIVO  
HUMBERTO IVÁN PIÑA HERNANDEZ  
JEFE DE DEPARTAMENTO DE ADMINISTRACIÓN

TITULAR DE LA DEPENDENCIA/ENTIDAD  
LIC. MICHEL JULIÁN LÓPEZ  
COMISIONADA ESTATAL

# REPORTE DE AVANCE DE GESTIÓN

## UR 571 - COMISIÓN ESTATAL DE BÚSQUEDA DE PERSONAS DESAPARECIDAS PARA EL ESTADO DE OAXACA

### CUARTO TRIMESTRE 2024



**ALINEACIÓN PED:**

**ESTRATEGIA:** 02-IMPULSAR EL PLENO GOCE DE LOS DERECHOS HUMANOS DE LAS Y LOS OAXAQUEÑOS QUE HABITAN Y TRANSITAN EN EL TERRITORIO OAXAQUEÑO.

**LÍNEAS DE ACCIÓN:** 06-PROMOVER LA PARTICIPACIÓN DE LA SOCIEDAD CIVIL ORGANIZADA , COLECTIVOS Y COLECTIVAS EN LA ELABORACIÓN DE LAS AGENDAS TEMÁTICAS EN MATERIA DE DERECHOS HUMANOS

**UE:** 001-COMISIÓN ESTATAL DE BÚSQUEDA DE PERSONAS DESAPARECIDAS PARA EL ESTADO DE OAXACA

**MATRIZ DE INDICADORES PARA RESULTADOS:**

**COMPONENTE:** 203-ACCIÓN DE PARTICIPACION ACTIVA DE LOS FAMILIARES EN LOS PROCESOS DE BUSQUEDA DE PERSONAS IMPLEMENTADA

**ACTIVIDAD:** 677-FAMILIAR DE VÍCTIMA CAPACITADA

ESTRUCTURA PROGRAMATICA											
PROGRAMA		SUBPROGRAMA		PROYECTO			OBRA/ACTIVIDAD				
135-BUSQUEDA Y LOCALIZACIÓN DE PERSONAS DESAPARECIDAS PARA LA PROTECCIÓN DE LOS DERECHOS HUMANOS		02-PARTICIPACIÓN ACTIVA DE LOS FAMILIARES EN LOS PROCESOS DE BÚSQUEDA DE PERSONAS		000--			003-CAPACITAR A FAMILIARES DE LAS VÍCTIMAS, EN MATERIA DE BÚSQUEDA				
POBLACIÓN O ÁREA DE ENFOQUE POTENCIAL	ATRIBUTO DE LA POBLACIÓN O ÁREA DE ENFOQUE:	VICTIMA INDIRECTA DE PERSONA DESAPARECIDA O NO LOCALIZADA EN EL ESTADO DE OAXACA		HOMBRES:	7735	MUJERES:	10790	TOTAL:	18525		
PRESUPUESTO ANUAL											
Aprobado	Ampliación	Reducción	Modificado	EJERCIDO T1		EJERCIDO T2		EJERCIDO T3			
0.00	0.00	0.00	0.00	0.00		0.00		0.00			
TOTAL EJERCIDO AL TRIMESTRE VIGENTE									0.00		
PRESUPUESTO TRIMESTRAL DE LA ACTIVIDAD											
Aprobado		Modificado		Comprometido		Devengado		Ejercido			
0.00		0.00		0.00		0.00		0.00			
DATOS DEL INDICADOR											
Nombre :	PORCENTAJE DE CAPACITACIONES A FAMILIARES DE VICTIMAS EN MATERIA DE BUSQUEDA DE PERSONAS IMPARTIDAS				Número de indicador :	972					
Definición :	MIDE EL PORCENTAJE DE CAPACITACIONES A FAMILIARES DE VICTIMAS EN MATERIA DE BUSQUEDA DE PERSONAS IMPARTIDAS										
Método de Cálculo :	(NUMERO DE CAPACITACIONES A FAMILIARES DE VICTIMAS EN MATERIA DE BUSQUEDA DE PERSONAS IMPARTIDAS/ NUMERO DE CAPACITACIONES A FAMILIARES DE VICTIMAS EN MATERIA DE BUSQUEDA DE PERSONAS PROGRAMADAS)*100										
Tipo	Dimensión	Frecuencia de Medición		Forma de cálculo del indicador		Tipo de Valor		Sentido Esperado			
GESTIÓN	EFICACIA	TRIMESTRAL		PORCENTAJE		ACUMULADO		ASCENDENTE			
MEDIOS DE VERIFICACIÓN / FUENTE INFORMACIÓN					SUPUESTO						
EXPEDIENTES UBICADOS EN EL DEPARTAMENTO DE ACCIONES DE BUSQUEDA DE LA COMISIÓN ESTATAL DE BUSQUEDA DE PERSONAS DESAPARECIDAS PARA EL ESTADO DE OAXACA					SE CUENTA CON LA PARTICIPACIÓN DE LOS FAMILIARES DE LAS VICTIMAS EN RECIBIR CAPACITACIÓN EN MATERIA DE BUSQUEDA						
DATOS DE LA META											
Definición de la variable Meta:	1 - MIDE LAS CAPACITACIONES A FAMILIARES DE VICTIMAS EN MATERIA DE BUSQUEDA DE PERSONAS IMPARTIDAS										
Unidad de medida:	25 - NÚMERO										
LÍNEA BASE					VALOR PROGRAMADO ANUAL						
AÑO	2020		VALOR	0.00		AÑO	2024		VALOR	3.00	
AVANCE TRIMESTRAL OBRA/ACTIVIDAD											
METAS	1er.TRIMESTRE		2o.TRIMESTRE		3er.TRIMESTRE		4o.TRIMESTRE		CUMPLIMIENTO DE METAS		
PROGRAMACIÓN INICIAL	0.00	1.00		1.00		1.00		1.00		T1+T2+T3+T4	3.00
PROGRAMACIÓN ACTUALIZADA	0.00	1.00		1.00		1.00		1.00		T1+T2+T3+T4	3.00
METAS ALCANZADAS	0.00	0.00		5.00		1.00		1.00		T1+T2+T3+T4	6.00
PORCENTAJE ALCANZADO TRIMESTRAL	0.00	0.00		500.00		100.00		100.00		PORCENTAJE ALCANZADO ANUAL	200.00

PORCENTAJE DE CUMPLIMIENTO ALCANZADO EN EL TRIMESTRE: 100.00 %

JEFE ADMINISTRATIVO

HUMBERTO IVAN PIÑA HERNANDEZ  
JEFE DE DEPARTAMENTO DE ADMINISTRACIÓN

TITULAR DE LA DEPENDENCIA/ENTIDAD

LIC. MICHEL JULIÁN LÓPEZ  
COMISIONADA ESTATAL

# REPORTE DE AVANCE DE GESTIÓN

## UR 571 - COMISIÓN ESTATAL DE BÚSQUEDA DE PERSONAS DESAPARECIDAS PARA EL ESTADO DE OAXACA

### CUARTO TRIMESTRE 2024



**ALINEACIÓN PED:**

**ESTRATEGIA:** 02-IMPULSAR EL PLENO GOCE DE LOS DERECHOS HUMANOS DE LAS Y LOS OAXAQUEÑOS QUE HABITAN Y TRANSITAN EN EL TERRITORIO OAXAQUEÑO.

**LÍNEAS DE ACCIÓN:** 06-PROMOVER LA PARTICIPACIÓN DE LA SOCIEDAD CIVIL ORGANIZADA , COLECTIVOS Y COLECTIVAS EN LA ELABORACIÓN DE LAS AGENDAS TEMÁTICAS EN MATERIA DE DERECHOS HUMANOS

**UE:** 001-COMISIÓN ESTATAL DE BÚSQUEDA DE PERSONAS DESAPARECIDAS PARA EL ESTADO DE OAXACA

**MATRIZ DE INDICADORES PARA RESULTADOS:**

**COMPONENTE:** 204-ACCIÓN DE DIFUSIÓN DE LOS MECANISMOS DE BUSQUEDA DE PERSONAS CON ENFOQUE HUMANITARIO REALIZADA

**ACTIVIDAD:** 2259-ACCIÓN ESTRATEGICA DE DIFUSIÓN MASIVA

ESTRUCTURA PROGRAMATICA							
PROGRAMA		SUBPROGRAMA		PROYECTO		OBRA/ACTIVIDAD	
135-BUSQUEDA Y LOCALIZACIÓN DE PERSONAS DESAPARECIDAS PARA LA PROTECCIÓN DE LOS DERECHOS HUMANOS		03-PROMOCIÓN Y DIFUSIÓN DE LOS MECANISMOS DE BÚSQUEDA DE PERSONAS CON ENFOQUE HUMANITARIO		000--		001-COORDINAR ESTRATEGIAS DE DIFUSIÓN MASIVA, CON PERTINENCIA CULTURAL	
POBLACIÓN O ÁREA DE ENFOQUE POTENCIAL	ATRIBUTO DE LA POBLACIÓN O ÁREA DE ENFOQUE:	VICTIMA INDIRECTA DE PERSONA DESAPARECIDA O NO LOCALIZADA EN EL ESTADO DE OAXACA		HOMBRES:	7735	MUJERES:	10790
				TOTAL:			18525

PRESUPUESTO ANUAL							
Aprobado	Ampliación	Reducción	Modificado	EJERCIDO T1	EJERCIDO T2	EJERCIDO T3	EJERCIDO T4
1,218,825.00	0.00	1,218,825.00	0.00	0.00	0.00	0.00	0.00
TOTAL EJERCIDO AL TRIMESTRE VIGENTE							0.00

PRESUPUESTO TRIMESTRAL DE LA ACTIVIDAD							
Aprobado	Modificado	Comprometido	Devengado	Ejercido	% de Ejercido Vs. Modificado		
304,706.25	0.00	0.00	0.00	0.00	0.00		

DATOS DEL INDICADOR							
Nombre :	PORCENTAJE DE ACCIONES DE DIFUSIÓN MASIVA REALIZADAS			Número de indicador :	2259		
Definición :	MIDE EL PORCENTAJE DE ACCIONES DE DIFUSIÓN MASIVA REALIZADAS						
Método de Cálculo :	(ACCIONES DE DIFUSIÓN MASIVA REALIZADAS / ACCIONES DE DIFUSIÓN MASIVA PROGRAMADAS)*100						
Tipo	Dimensión	Frecuencia de Medición	Forma de cálculo del indicador	Tipo de Valor	Sentido Esperado		
GESTIÓN	EFICACIA	TRIMESTRAL	PORCENTAJE	FLUJO	ASCENDENTE		

**MEDIOS DE VERIFICACIÓN / FUENTE INFORMACIÓN**

**INFORMACIÓN CONFIDENCIAL**

**SUPUESTO**

SE CUENTA CON LA PARTICIPACIÓN DE LAS INSTITUCIONES, FAMILIARES Y LA SOCIEDAD PARA LLEVAR A CABO CAPACITACIONES EN MATERIA DE BÚSQUEDA DE PERSONAS DESAPARECIDAS

DATOS DE LA META							
Definición de la variable Meta:	1 - MIDE EL NÚMERO DE ACCIONES DE DIFUSIÓN MASIVA REALIZADAS						
Unidad de medida:	25 - NÚMERO						

LÍNEA BASE				VALOR PROGRAMADO ANUAL			
AÑO	2020	VALOR	0.00	AÑO	2024	VALOR	4.00

AVANCE TRIMESTRAL OBRA/ACTIVIDAD							
METAS	1er.TRIMESTRE	2o.TRIMESTRE	3er.TRIMESTRE	4o.TRIMESTRE	CUMPLIMIENTO DE METAS		
PROGRAMACIÓN INICIAL	0.00	2.00	1.00	1.00	T1+T2+T3+T4	4.00	
PROGRAMACIÓN ACTUALIZADA	0.00	2.00	1.00	1.00	T1+T2+T3+T4	4.00	
METAS ALCANZADAS	0.00	2.00	10.00	1.00	T1+T2+T3+T4	13.00	
PORCENTAJE ALCANZADO TRIMESTRAL	0.00	100.00	1.00	100.00	PORCENTAJE ALCANZADO ANUAL	325.00	

PORCENTAJE DE CUMPLIMIENTO ALCANZADO EN EL TRIMESTRE: 100.00 %

JEFE ADMINISTRATIVO

HUMBERTO IVAN PIÑA HERNANDEZ  
JEFE DE DEPARTAMENTO DE ADMINISTRACIÓN

TITULAR DE LA DEPENDENCIA/ENTIDAD

LIC. MICHEL JULIÁN LÓPEZ  
COMISIONADA ESTATAL

# REPORTE DE AVANCE DE GESTIÓN

## UR 571 - COMISIÓN ESTATAL DE BÚSQUEDA DE PERSONAS DESAPARECIDAS PARA EL ESTADO DE OAXACA

### CUARTO TRIMESTRE 2024



**ALINEACIÓN PED:**

**ESTRATEGIA:** 02-IMPULSAR EL PLENO GOCE DE LOS DERECHOS HUMANOS DE LAS Y LOS OAXAQUEÑOS QUE HABITAN Y TRANSITAN EN EL TERRITORIO OAXAQUEÑO.

**LÍNEAS DE ACCIÓN:** 08-PROMOVER POLÍTICAS PÚBLICAS Y PROGRAMAS PARA VISIBILIZAR Y ATENDER LAS PROBLEMÁTICAS EXISTENTES EN MATERIA DE DERECHOS HUMANOS DE LAS OAXAQUEÑAS Y OAXAQUEÑOS

**UE:** 001-COMISIÓN ESTATAL DE BÚSQUEDA DE PERSONAS DESAPARECIDAS PARA EL ESTADO DE OAXACA

**MATRIZ DE INDICADORES PARA RESULTADOS:**

**COMPONENTE:** 204-ACCIÓN DE DIFUSIÓN DE LOS MECANISMOS DE BÚSQUEDA DE PERSONAS CON ENFOQUE HUMANITARIO REALIZADA

**ACTIVIDAD:** 1788-CAPACITACIÓN A SERVIDOR PÚBLICO

ESTRUCTURA PROGRAMATICA							
PROGRAMA		SUBPROGRAMA		PROYECTO		OBRA/ACTIVIDAD	
135-BÚSQUEDA Y LOCALIZACIÓN DE PERSONAS DESAPARECIDAS PARA LA PROTECCIÓN DE LOS DERECHOS HUMANOS		03-PROMOCIÓN Y DIFUSIÓN DE LOS MECANISMOS DE BÚSQUEDA DE PERSONAS CON ENFOQUE HUMANITARIO		000--		002-CAPACITAR A SERVIDORES PÚBLICOS ACERCA DEL MECANISMO DE BÚSQUEDA CON ENFOQUE HUMANITARIO	
POBLACIÓN O ÁREA DE ENFOQUE POTENCIAL	ATRIBUTO DE LA POBLACIÓN O ÁREA DE ENFOQUE:	VICTIMA INDIRECTA DE PERSONA DESAPARECIDA O NO LOCALIZADA EN EL ESTADO DE OAXACA		HOMBRES:	7735	MUJERES:	10790
				TOTAL:			18525

PRESUPUESTO ANUAL							
Aprobado	Ampliación	Reducción	Modificado	EJERCIDO T1	EJERCIDO T2	EJERCIDO T3	EJERCIDO T4
1,763,525.00	0.00	1,763,525.00	0.00	0.00	0.00	0.00	0.00
TOTAL EJERCIDO AL TRIMESTRE VIGENTE							0.00

PRESUPUESTO TRIMESTRAL DE LA ACTIVIDAD							
Aprobado	Modificado	Comprometido	Devengado	Ejercido	% de Ejercido Vs. Modificado		
440,881.25	0.00	0.00	0.00	0.00	0.00		

DATOS DEL INDICADOR							
Nombre : PORCENTAJE DE CAPACITACIONES REALIZADAS				Número de indicador : 144			
Definición : MEDIR LAS CAPACITACIONES REALIZADAS							
Método de Cálculo : (CAPACITACIONES REALIZADAS / CAPACITACIONES PROGRAMADAS) * 100							
Tipo	Dimensión	Frecuencia de Medición	Forma de cálculo del indicador	Tipo de Valor	Sentido Esperado		
GESTIÓN	EFICACIA	TRIMESTRAL	PORCENTAJE	FLUJO	ASCENDENTE		

MEDIOS DE VERIFICACIÓN / FUENTE INFORMACIÓN				SUPUESTO			
EXPEDIENTES UBICADOS EN EL DEPARTAMENTO DE ACCIONES DE BÚSQUEDA DE LA COMISIÓN ESTATAL DE BÚSQUEDA DE PERSONAS DESAPARECIDAS PARA EL ESTADO DE OAXACA Y REDES SOCIALES DE LA COMISIÓN				SE CUENTA CON LA DISPOSICIÓN DE LA FISCALÍA GENERAL DEL ESTADO DE OAXACA PARA PROPORCIONAR LAS CARPETAS DE INVESTIGACIÓN			

DATOS DE LA META							
Definición de la variable Meta: 1 - MEDIR LA CAPACITACIONES REALIZADAS							
Unidad de medida: 25 - NÚMERO							

LÍNEA BASE				VALOR PROGRAMADO ANUAL			
AÑO	2020	VALOR	0.00	AÑO	2024	VALOR	4.00

AVANCE TRIMESTRAL OBRA/ACTIVIDAD							
METAS	1er.TRIMESTRE	2o.TRIMESTRE	3er.TRIMESTRE	4o.TRIMESTRE	CUMPLIMIENTO DE METAS		
PROGRAMACIÓN INICIAL	0.00	1.00	2.00	1.00	T1+T2+T3+T4	4.00	
PROGRAMACIÓN ACTUALIZADA	0.00	1.00	2.00	1.00	T1+T2+T3+T4	4.00	
METAS ALCANZADAS	0.00	1.00	5.00	1.00	T1+T2+T3+T4	7.00	
PORCENTAJE ALCANZADO TRIMESTRAL	0.00	100.00	250.00	100.00	PORCENTAJE ALCANZADO ANUAL	175.00	

PORCENTAJE DE CUMPLIMIENTO ALCANZADO EN EL TRIMESTRE: 100.00 %

JEFE ADMINISTRATIVO  
HUMBERTO IVAN PIÑA HERNANDEZ  
JEFE DE DEPARTAMENTO DE ADMINISTRACIÓN

TITULAR DE LA DEPENDENCIA/ENTIDAD  
LIC. MICHEL JULIÁN LÓPEZ  
COMISIONADA ESTATAL



GOBIERNO DEL ESTADO  
DE OAXACA



## PROGRAMAS Y PROYECTOS DE INVERSIÓN

Para el periodo informado, **NO LE ES APLICABLE** a la Comisión Estatal de Búsqueda de Personas Desaparecidas para el Estado de Oaxaca, ya que **NO CUENTA** con acciones que implican erogaciones de gasto de capital destinadas tanto a obra pública en infraestructura como a la adquisición y modificación de inmuebles, adquisiciones de bienes muebles asociadas a estos programas, y rehabilitaciones que impliquen un aumento en la capacidad o vida útil de los activos de infraestructura e inmuebles.





GOBIERNO DEL ESTADO  
DE OAXACA



**BÚSQUEDA**

COMISIÓN ESTATAL DE BÚSQUEDA  
DE PERSONAS DESAPARECIDAS PARA  
EL ESTADO DE OAXACA

**Relación de Bienes Inmuebles que Componen el Patrimonio  
Del 01 de enero al 31 de diciembre de 2024  
(Pesos)**

CUENTA	DESCRIPCIÓN DEL BIEN	Saldo Final
1.2.3.1.0	TERRENOS	0.00
1.2.3.2.0	VIVIENDAS	0.00
1.2.3.3.0	EDIFICIOS NO RESIDENCIALES	0.00
1.2.3.4.1	INFRAESTRUCTURA DE CARRETERAS	0.00
1.2.3.4.2	INFRAESTRUCTURA FERROVIARIA Y MULTIMODAL	0.00
1.2.3.4.3	INFRAESTRUCTURA PORTUARIA	0.00
1.2.3.4.4	INFRAESTRUCTURA AEROPORTUARIA	0.00
1.2.3.4.5	INFRAESTRUCTURA DE TELECOMUNICACIONES	0.00
1.2.3.4.6	INFRAESTRUCTURA DE AGUA POTABLE, SANEAMIENTO, HIDROAGRÍCOLA Y CONTROL DE INUNDACIONES	0.00
1.2.3.4.7	INFRAESTRUCTURA ELECTRICA	0.00
1.2.3.4.8	INFRAESTRUCTURA DE PRODUCCION DE HIDROCARBUROS	0.00
1.2.3.4.9	INFRAESTRUCTURA DE REFINACION, GAS Y PETROQUIMICA	0.00
1.2.3.5.1	EDIFICACIÓN HABITACIONAL EN PROCESO	0.00
1.2.3.5.2	EDIFICACIÓN NO HABITACIONAL EN PROCESO	0.00
1.2.3.5.3	CONSTRUCCIÓN DE OBRAS PARA EL ABASTECIMIENTO DE AGUA, PETRÓLEO, GAS, ELECTRICIDAD Y TELECOMUNICACION	0.00
1.2.3.5.4	DIVISIÓN DE TERRENOS Y CONSTRUCCIÓN DE OBRAS DE URBANIZACIÓN EN PROCESO	0.00
1.2.3.5.5	CONSTRUCCIÓN DE VÍAS DE COMUNICACIÓN EN PROCESO	0.00
1.2.3.5.6	OTRAS CONSTRUCCIONES DE INGENIERÍA CIVIL U OBRA PESADA EN PROCESO	0.00
1.2.3.5.7	INSTALACIONES Y EQUIPAMIENTO EN CONSTRUCCIONES EN PROCESO	0.00
1.2.3.5.9	TRABAJOS DE ACABADOS EN EDIFICACIONES Y OTROS TRABAJOS ESPECIALIZADOS EN PROCESO	0.00
1.2.3.6.1	EDIFICACIÓN HABITACIONAL EN PROCESO	0.00
1.2.3.6.2	EDIFICACIÓN NO HABITACIONAL EN PROCESO	0.00
1.2.3.6.3	CONSTRUCCIÓN DE OBRAS PARA EL ABASTECIMIENTO DE AGUA, PETRÓLEO, GAS, ELECTRICIDAD Y TELECOMUNICACION	0.00
1.2.3.6.4	DIVISIÓN DE TERRENOS Y CONSTRUCCIÓN DE OBRAS DE URBANIZACIÓN	0.00
1.2.3.6.5	CONSTRUCCIÓN DE VÍAS DE COMUNICACIÓN EN PROCESO	0.00
1.2.3.6.6	OTRAS CONSTRUCCIONES DE INGENIERÍA CIVIL U OBRA PESADA EN PROCESO	0.00
1.2.3.6.7	INSTALACIONES Y EQUIPAMIENTO EN CONSTRUCCIONES EN PROCESO	0.00
1.2.3.6.9	TRABAJOS DE ACABADOS EN EDIFICACIONES Y OTROS TRABAJOS ESPECIALIZADOS EN PROCESO	0.00
1.2.3.9.0	OTROS BIENES INMUEBLES	0.00
	<b>SUMA TOTAL:</b>	<b>0.00</b>

“Cuarto Informe Trimestral Enero-Diciembre del Ejercicio 2024”



GOBIERNO DEL ESTADO  
DE OAXACA



**BÚSQUEDA**  
COMISIÓN ESTATAL DE BÚSQUEDA  
DE PERSONAS DESAPARECIDAS PARA  
EL ESTADO DE OAXACA

**Relación de Bienes Muebles que Componen el Patrimonio  
Del 01 de enero al 31 de diciembre de 2024  
(Pesos)**

<b>CUENTA</b>	<b>DESCRIPCIÓN DEL BIEN</b>	<b>Saldo Final</b>
1.2.4.1.1	MUEBLES DE OFICINA Y ESTANTERÍA	752,998.09
1.2.4.1.2	MUEBLES, EXCEPTO DE OFICINA Y ESTANTERÍA	0.00
1.2.4.1.3	EQUIPO DE CÓMPUTO Y DE TECNOLOGÍAS DE LA INFORMACIÓN	1,384,732.14
1.2.4.1.9	OTROS MOBILIARIOS Y EQUIPOS DE ADMINISTRACIÓN	0.00
1.2.4.2.1	EQUIPOS Y APARATOS AUDIOVISUALES	16,000.00
1.2.4.2.2	APARATOS DEPORTIVOS	0.00
1.2.4.2.3	CÁMARAS FOTOGRÁFICAS Y DE VIDEO	1,119,837.99
1.2.4.2.9	OTRO MOBILIARIO Y EQUIPO EDUCACIONAL Y RECREATIVO	0.00
1.2.4.3.1	EQUIPO MÉDICO Y DE LABORATORIO	0.00
1.2.4.3.2	INSTRUMENTAL MÉDICO Y DE LABORATORIO	0.00
1.2.4.4.1	VEHICULOS Y EQUIPO TERRESTRE	6,338,300.00
1.2.4.4.2	CARROCERÍAS Y REMOLQUES	120,000.00
1.2.4.4.3	EQUIPO AEROSPAECIAL	0.00
1.2.4.4.4	EQUIPO FERROVIARIO	0.00
1.2.4.4.5	EMBARCACIONES	0.00
1.2.4.4.9	OTROS EQUIPOS DE TRANSPORTE	0.00
1.2.4.5.0	EQUIPO DE DEFENSA Y SEGURIDAD	0.00
1.2.4.6.1	MAQUINARIA Y EQUIPO AGROPECUARIO	0.00
1.2.4.6.2	MAQUINARIA Y EQUIPO INDUSTRIAL	0.00
1.2.4.6.3	MAQUINARIA Y EQUIPO DE CONSTRUCCIÓN	825,000.17
1.2.4.6.4	SISTEMAS DE AIRE ACONDICIONADO, CALEFACCIÓN Y DE REFRIGERACIÓN INDUSTRIAL Y COMERCIAL	14,610.33
1.2.4.6.5	EQUIPO DE COMUNICACIÓN Y TELECOMUNICACIÓN	884,859.60
1.2.4.6.6	EQUIPOS DE GENERACIÓN ELÉCTRICA, APARATOS Y ACCESORIOS ELÉCTRICOS	332,976.73
1.2.4.6.7	HERRAMIENTAS Y MÁQUINAS-HERRAMIENTA	0.00
1.2.4.6.9	OTROS EQUIPOS	4,362,013.00
	<b>SUMA TOTAL:</b>	<b>16,151,328.05</b>

"Cuarto Informe Trimestral Enero-Diciembre del Ejercicio 2024"



GOBIERNO DEL ESTADO  
DE OAXACA



**BÚSQUEDA**

COMISIÓN ESTATAL DE BÚSQUEDA  
DE PERSONAS DESAPARECIDAS PARA  
EL ESTADO DE OAXACA

**Relación de Cuentas Bancarias Productivas Especificas  
Del 01 de enero al 31 de diciembre de 2024**

FONDO, PROGRAMAS O CONVENIO	DATOS DE LA CUENTA BANCARIA		
	INSTITUCIÓN BANCARIA	NÚMERO DE CUENTA	FECHA DE APERTURA

**NO APLICA**



GOBIERNO DEL ESTADO  
DE OAXACA



**BÚSQUEDA**

COMISIÓN ESTATAL DE BÚSQUEDA  
DE PERSONAS DESAPARECIDAS PARA  
EL ESTADO DE OAXACA

# COMISIÓN ESTATAL DE BÚSQUEDA DE PERSONAS DESAPARECIDAS PARA EL ESTADO DE OAXACA

**Relación de esquemas bursátiles y de  
coberturas financieras  
(Artículo 46, último párrafo LGCG)**

**DEL 01 DE ENERO AL 31 DE DICIEMBRE DE  
2024**

**“NO APLICA”**



GOBIERNO DEL ESTADO  
DE OAXACA



**BÚSQUEDA**

COMISIÓN ESTATAL DE BÚSQUEDA  
DE PERSONAS DESAPARECIDAS PARA  
EL ESTADO DE OAXACA

**COMISIÓN ESTATAL DE BÚSQUEDA DE PERSONAS  
DESAPARECIDAS PARA EL ESTADO DE OAXACA**

**Montos pagados por ayudas y subsidios**

**Cuarto Informe Trimestral 2024**

Concepto	Ayuda	Subsidio	Sector (Económico o Social)	Beneficiario	CURP	RFC	Monto pagado
441443AEAAA0424 Ayudas Diversas	x		Social				

COMISIÓN ESTATAL DE BÚSQUEDA DE PERSONAS DESAPARECIDAS PARA EL ESTADO DE OAXACA					
Estado de Situación Financiera Detallado - LDF					
Al 31 de diciembre de 2024 y al 31 de diciembre de 2023					
(PESOS)					
Concepto	31 de diciembre de 2024	31 de diciembre de 2023	Concepto	31 de diciembre de 2024	31 de diciembre de 2023
<b>ACTIVO</b>			<b>PASIVO</b>		
<b>Activo Circulante</b>			<b>Activo Circulante</b>		
<b>Efectivo y Equivalentes</b>	<b>21</b>	<b>578,639</b>	<b>Cuentas por Pagar a Corto Plazo</b>	<b>65,536</b>	<b>944,877</b>
Efectivo	0	0	Servicios Personales por Pagar a Corto Plazo	0	0
Bancos/Tesorería	0	0	Proveedores por Pagar a Corto Plazo	0	0
Bancos/Dependencias y Otros	21	578,639	Contratistas por Obras Públicas por Pagar a Corto Plazo	0	0
Inversiones Temporales (Hasta 3 meses)	0	0	Participaciones y Aportaciones por Pagar a Corto Plazo	0	0
Fondos con Afectación Específica	0	0	Transferencias Otorgadas por Pagar a Corto Plazo	8,030	414,513
Depósitos de Fondos de Terceros en Garantía y/o Administración	0	0	Intereses, Comisiones y Otros Gastos de la Deuda Pública por Pagar a Corto Plazo	0	0
Otros Efectivos y Equivalentes	0	0	Retenciones y Contribuciones por Pagar a Corto Plazo	56,465	530,364
<b>Derechos a Recibir Efectivo o Equivalentes</b>	<b>65,515</b>	<b>366,239</b>	Devoluciones de la Ley de Ingresos por Pagar a Corto Plazo	0	0
Inversiones Financieras de Corto Plazo	0	0	Otras Cuentas por Pagar a Corto Plazo	1,041	0
Cuentas por Cobrar a Corto Plazo	0	0	<b>Documentos por Pagar a Corto Plazo</b>	<b>0</b>	<b>0</b>
Deudores Diversos por Cobrar a Corto Plazo	65,515	366,239	Documentos Comerciales por Pagar a Corto Plazo	0	0
Ingresos por Recuperar a Corto Plazo	0	0	Documentos con Contratistas por Obras Públicas por Pagar a Corto Plazo	0	0
Deudores por Anticipos de la Tesorería a Corto Plazo	0	0	Otros Documentos por Pagar a Corto Plazo	0	0
Préstamos Otorgados a Corto Plazo	0	0	<b>Porción a Corto Plazo de la Deuda Pública a Largo Plazo</b>	<b>0</b>	<b>0</b>
Otros Derechos a Recibir Efectivo o Equivalentes a Corto Plazo	0	0	Porción a Corto Plazo de la Deuda Pública	0	0
<b>Derechos a Recibir Bienes o Servicios</b>	<b>0</b>	<b>0</b>	Porción a Corto Plazo de Arrendamiento Financiero	0	0
Anticipo a Proveedores por Adquisición de Bienes y Prestación de Servicios a Corto Plazo	0	0	Titulos y Valores a Corto Plazo	0	0
Anticipo a Proveedores por Adquisición de Bienes Inmuebles y Muebles a Corto Plazo	0	0	<b>Pasivos Diferidos a Corto Plazo</b>	<b>0</b>	<b>0</b>
Anticipo a Proveedores por Adquisición de Bienes Intangibles a Corto Plazo	0	0	Ingresos Cobrados por Adelantado a Corto Plazo	0	0
Anticipo a Contratistas por Obras Públicas a Corto Plazo	0	0	Intereses Cobrados por Adelantado a Corto Plazo	0	0
Otros Derechos a Recibir Bienes o Servicios a Corto Plazo	0	0	Otros Pasivos Diferidos a Corto Plazo	0	0
<b>Inventarios</b>	<b>0</b>	<b>0</b>	<b>Fondos y Bienes de Terceros en Garantía y/o Administración a Corto Plazo</b>	<b>0</b>	<b>0</b>
Inventario de Mercancías para Venta	0	0	Fondos en Garantía a Corto Plazo	0	0
Inventario de Mercancías Terminadas	0	0	Fondos en Administración a Corto Plazo	0	0
Inventario de Mercancías en Proceso de Elaboración	0	0	Fondos Contingentes a Corto Plazo	0	0
Inventario de Materias Primas, Materiales y Suministros para Producción	0	0	Fondos de Fideicomisos, Mandatos y Contratos Análogos a Corto Plazo	0	0
Bienes en Tránsito	0	0	Otros Fondos de Terceros en Garantía y/o Administración a Corto Plazo	0	0
Almacenes	0	0	Valores y Bienes en Garantía a Corto Plazo	0	0
<b>Estimación por Pérdida o Deterioro de Activos Circulantes</b>	<b>0</b>	<b>0</b>	<b>Provisiones a Corto Plazo</b>	<b>0</b>	<b>0</b>
Estimaciones para Cuentas Incobrables por Derechos a Recibir Efectivo o Equivalentes	0	0	Provisión para Demandas y Juicios a Corto Plazo	0	0
Estimación por Deterioro de Inventarios	0	0	Provisión para Contingencias a Corto Plazo	0	0
<b>Otros Activos Circulantes</b>	<b>0</b>	<b>0</b>	Otras Provisiones a Corto Plazo	0	0
Valores en Garantía	0	0	<b>Otros Pasivos a Corto Plazo</b>	<b>0</b>	<b>0</b>
Bienes en Garantía (excluye depósitos de fondos)	0	0	Ingresos por Clasificar	0	0
Bienes Derivados de Embargos, Decomisos, Aseguramientos y Dación en Pago	0	0	Recaudación por Participar	0	0
Adquisición con Fondos de Terceros	0	0	Otros Pasivos Circulantes	0	0
<b>Total de Activos Circulantes</b>	<b>65,536</b>	<b>944,878</b>	<b>Total de Pasivos Circulantes</b>	<b>65,536</b>	<b>944,877</b>
<b>Activo No Circulante</b>			<b>Pasivo No Circulante</b>		
Inversiones Financieras a Largo Plazo	0	0	Cuentas por Pagar a Largo Plazo	0	0
Derechos a Recibir Efectivo o Equivalentes a Largo Plazo	0	0	Documentos por Pagar a Largo Plazo	0	0
Bienes Inmuebles, Infraestructura y Construcciones en Proceso	0	0	Deuda Pública a Largo Plazo	0	0
Bienes Muebles	16,151,329	14,070,548	Pasivos Diferidos a Largo Plazo	0	0
Activos Intangibles	1,539,767	0	Fondos y Bienes de Terceros en Garantía y/o en Administración a Largo Plazo	0	0
Depreciación, Deterioro y Amortización Acumulada de Bienes	-2,148,006	0	Provisiones a Largo Plazo	0	0
Activos Diferidos	0	0	<b>Total de Pasivos No Circulantes</b>	<b>0</b>	<b>0</b>
Estimación por Pérdida o Deterioro de Activos no Circulantes	0	0	<b>Total del Pasivo</b>	<b>65,536</b>	<b>944,877</b>
Otros Activos no Circulantes	0	0	<b>HACIENDA PÚBLICA/PATRIMONIO</b>		
<b>Total de Activos No Circulantes</b>	<b>15,543,090</b>	<b>14,070,548</b>	<b>Hacienda Pública/Patrimonio Contribuido</b>	<b>0</b>	<b>0</b>
<b>Total del Activo</b>	<b>15,608,626</b>	<b>15,015,426</b>	Aportaciones	0	0
			Donaciones de Capital	0	0
			Actualización de la Hacienda Pública/Patrimonio	0	0
			<b>Hacienda Pública/Patrimonio Generado</b>	<b>15,543,090</b>	<b>14,070,549</b>
			Resultados del Ejercicio (Ahorro/ Desahorro)	1,472,541	0
			Resultados de Ejercicios Anteriores	14,070,549	14,070,549
			Revalúos	0	0
			Reservas	0	0
			Rectificaciones de Resultados de Ejercicios Anteriores	0	0
			<b>Exceso o Insuficiencia en la Actualización de la Hacienda Pública/Patrimonio</b>	<b>0</b>	<b>0</b>
			Resultado por Posición Monetaria	0	0
			Resultado por Tenencia de Activos no Monetarios	0	0
			<b>Total Hacienda Pública/Patrimonio</b>	<b>15,543,090</b>	<b>14,070,549</b>
			<b>Total del Pasivo y Hacienda Pública/Patrimonio</b>	<b>15,608,626</b>	<b>15,015,426</b>





COMISIÓN ESTATAL DE BÚSQUEDA DE PERSONAS DESAPARECIDAS PARA EL ESTADO DE OAXACA			
Balance Presupuestario - LDF			
Del 01 de enero al 31 de diciembre de 2024			
(PESOS)			
Concepto	Estimado/ Aprobado	Devengado	Recaudado/ Pagado
<b>A. Ingresos Totales (A = A1+A2+A3)</b>	<b>12,789,682</b>	<b>10,924,949</b>	<b>10,924,949</b>
A1. Ingresos de Libre Disposición	6,337,502	6,847,635	6,847,635
A2. Transferencias Federales Etiquetadas	6,452,180	4,077,314	4,077,314
A3. Financiamiento Neto	0	0	0
<b>B. Egresos Presupuestarios<sup>1</sup> (B = B1+B2)</b>	<b>12,789,682</b>	<b>10,924,949</b>	<b>10,916,919</b>
B1. Gasto No Etiquetado (sin incluir Amortización de la Deuda Pública)	6,337,502	6,847,635	6,839,605
B2. Gasto Etiquetado (sin incluir Amortización de la Deuda Pública)	6,452,180	4,077,314	4,077,314
<b>C. Remanentes del Ejercicio Anterior (C = C1 + C2)</b>	<b>0</b>	<b>0</b>	<b>0</b>
C1. Remanentes de Ingresos de Libre Disposición aplicados en el periodo			
C2. Remanentes de Transferencias Federales Etiquetadas aplicados en el periodo			
<b>I. Balance Presupuestario (I = A - B + C)</b>	<b>0</b>	<b>0</b>	<b>8,030</b>
<b>II. Balance Presupuestario sin Financiamiento Neto (II = I - A3)</b>	<b>0</b>	<b>0</b>	<b>8,030</b>
<b>III. Balance Presupuestario sin Financiamiento Neto y sin Remanentes del Ejercicio Anterior (III = II - C)</b>	<b>0</b>	<b>0</b>	<b>8,030</b>

Concepto	Aprobado	Devengado	Pagado
<b>E. Intereses, Comisiones y Gastos de la Deuda (E = E1+E2)</b>	<b>0</b>	<b>0</b>	<b>0</b>
E1. Intereses, Comisiones y Gastos de la Deuda con Gasto No Etiquetado			
E2. Intereses, Comisiones y Gastos de la Deuda con Gasto Etiquetado			
<b>IV. Balance Primario (IV = III + E)</b>	<b>0</b>	<b>0</b>	<b>8,030</b>

Concepto	Estimado/ Aprobado	Devengado	Recaudado/ Pagado
<b>F. Financiamiento (F = F1 + F2)</b>	<b>0</b>	<b>0</b>	<b>0</b>
F1. Financiamiento con Fuente de Pago de Ingresos de Libre Disposición			
F2. Financiamiento con Fuente de Pago de Transferencias Federales Etiquetadas			
<b>G. Amortización de la Deuda (G = G1 + G2)</b>	<b>0</b>	<b>0</b>	<b>0</b>
G1. Amortización de la Deuda Pública con Gasto No Etiquetado			
G2. Amortización de la Deuda Pública con Gasto Etiquetado			
<b>A3. Financiamiento Neto (A3 = F - G)</b>	<b>0</b>	<b>0</b>	<b>0</b>

Concepto	Estimado/ Aprobado	Devengado	Recaudado/ Pagado
A1. Ingresos de Libre Disposición	6,337,502	6,847,635	6,847,635
<b>A3.1 Financiamiento Neto con Fuente de Pago de Ingresos de Libre Disposición (A3.1 = F1 - G1)</b>	<b>0</b>	<b>0</b>	<b>0</b>
F1. Financiamiento con Fuente de Pago de Ingresos de Libre Disposición			
G1. Amortización de la Deuda Pública con Gasto No Etiquetado			
B1. Gasto No Etiquetado (sin incluir Amortización de la Deuda Pública)	6,337,502	6,847,635	6,839,605
C1. Remanentes de Ingresos de Libre Disposición aplicados en el periodo			
<b>V. Balance Presupuestario de Recursos Disponibles (V = A1 + A3.1 - B1 + C1)</b>	<b>0</b>	<b>0</b>	<b>8,030</b>
<b>VI. Balance Presupuestario de Recursos Disponibles sin Financiamiento Neto (VI = V - A3.1)</b>	<b>0</b>	<b>0</b>	<b>8,030</b>

Concept	Estimado/ Aprobado	Devengado	Recaudado/ Pagado
A2. Transferencias Federales Etiquetadas	6,452,180	4,077,314	4,077,314
<b>A3.2 Financiamiento Neto con Fuente de Pago de Transferencias Federales Etiquetadas (A3.2 = F2 - G2)</b>	<b>0</b>	<b>0</b>	<b>0</b>
F2. Financiamiento con Fuente de Pago de Transferencias Federales Etiquetadas			
G2. Amortización de la Deuda Pública con Gasto Etiquetado			
B2. Gasto Etiquetado (sin incluir Amortización de la Deuda Pública)	6,452,180	4,077,314	4,077,314
C2. Remanentes de Transferencias Federales Etiquetadas aplicados en el periodo			
<b>VII. Balance Presupuestario de Recursos Etiquetados (VII = A2 + A3.2 - B2 + C2)</b>	<b>0</b>	<b>0</b>	<b>0</b>
<b>VIII. Balance Presupuestario de Recursos Etiquetados sin Financiamiento Neto (VIII = VII - A3.2)</b>	<b>0</b>	<b>0</b>	<b>0</b>

**COMISIÓN ESTATAL DE BÚSQUEDA DE PERSONAS DESAPARECIDAS PARA EL ESTADO DE OAXACA**  
**Estado Analítico de Ingreso Detallado - LDF**  
**Del 01 de enero al 31 de diciembre de 2024**  
**(PESOS)**

Concepto	Ingreso					Diferencia
	Estimado	Ampliaciones/ (Reducciones)	Modificado	Devengado	Recaudado	
<b>Ingresos de Libre Disposición</b>						
A. Impuestos						
B. Cuotas y Aportaciones de Seguridad Social						
C. Contribuciones de Mejoras						
D. Derechos						
E. Productos						
F. Aprovechamientos						
G. Ingresos por Ventas de Bienes y Servicios						
<b>H. Participaciones (H=h1+h2+h3+h4+h5+h6+h7+h8+h9+h10+h11)</b>	<b>0</b>	<b>0</b>	<b>0</b>	<b>0</b>	<b>0</b>	<b>0</b>
h1) Fondo General de Participaciones						
h2) Fondo de Fomento Municipal						
h3) Fondo de Fiscalización y Recaudación						
h4) Fondo de Compensación						
h5) Fondo de Extracción de Hidrocarburos						
h6) Impuesto Especial Sobre Producción y Servicios						
h7) 0.136% de la Recaudación Federal Participable						
h8) 3.17% Sobre Extracción de Petróleo						
h9) Gasolinas y Diésel						
h10) Fondo del Impuesto Sobre la Renta						
h11) Fondo de Estabilización de los Ingresos de las Entidades Federativas						
<b>I. Incentivos Derivados de la Colaboración Fiscal (I=i1+i2+i3+i4+i5)</b>	<b>0</b>	<b>0</b>	<b>0</b>	<b>0</b>	<b>0</b>	<b>0</b>
i1) Tenencia o Uso de Vehículos						
i2) Fondo de Compensación ISAN						
i3) Impuesto Sobre Automóviles Nuevos						
i4) Fondo de Compensación de Repecos-Intermedios						
i5) Otros Incentivos Económicos						
J. Transferencias	6,337,502	510,133	6,847,635	6,847,635	6,847,635	510,133
K. Convenios						
k1) Otros Convenios y Subsidios						
<b>L. Otros Ingresos de Libre Disposición (L=l1+l2)</b>	<b>0</b>	<b>0</b>	<b>0</b>	<b>0</b>	<b>0</b>	<b>0</b>
l1) Participaciones en Ingresos Locales						
l2) Otros Ingresos de Libre Disposición						
<b>I. Total de Ingresos de Libre Disposición (I=A+B+C+D+E+F+G+H+I+J+K+L)</b>	<b>6,337,502</b>	<b>510,133</b>	<b>6,847,635</b>	<b>6,847,635</b>	<b>6,847,635</b>	<b>510,133</b>
<b>Ingresos Excedentes de Ingresos de Libre Disposición</b>						
<b>Transferencias Federales Etiquetadas</b>						
<b>A. Aportaciones (A=a1+a2+a3+a4+a5+a6+a7+a8)</b>	<b>0</b>	<b>0</b>	<b>0</b>	<b>0</b>	<b>0</b>	<b>0</b>
a1) Fondo de Aportaciones para la Nómina Educativa y Gasto Operativo						
a2) Fondo de Aportaciones para los Servicios de Salud						
a3) Fondo de Aportaciones para la Infraestructura Social						
a4) Fondo de Aportaciones para el Fortalecimiento de los Municipios y de las Demarcaciones Territoriales del Distrito Federal						
a5) Fondo de Aportaciones Múltiples						
a6) Fondo de Aportaciones para la Educación Tecnológica y de Adultos						
a7) Fondo de Aportaciones para la Seguridad Pública de los Estados y del Distrito Federal						
a8) Fondo de Aportaciones para el Fortalecimiento de las Entidades Federativas						
<b>B. Convenios (B=b1+b2+b3+b4)</b>	<b>6,452,180</b>	<b>-2,371,628</b>	<b>4,080,552</b>	<b>4,077,314</b>	<b>4,077,314</b>	<b>-2,374,866</b>
b1) Convenios de Protección Social en Salud						
b2) Convenios de Descentralización						
b3) Convenios de Reasignación						
b4) Otros Convenios y Subsidios						
<b>C. Fondos Distintos de Aportaciones (C=c1+c2)</b>	<b>0</b>	<b>0</b>	<b>0</b>	<b>0</b>	<b>0</b>	<b>0</b>
c1) Fondo para Entidades Federativas y Municipios Productores de Hidrocarburos						
c2) Fondo Minero						
<b>D. Transferencias, Subsidios y Subvenciones, y Pensiones y Jubilaciones</b>	<b>0</b>	<b>0</b>	<b>0</b>	<b>0</b>	<b>0</b>	<b>0</b>
<b>E. Otras Transferencias Federales Etiquetadas</b>	<b>0</b>	<b>0</b>	<b>0</b>	<b>0</b>	<b>0</b>	<b>0</b>
<b>II. Total de Transferencias Federales Etiquetadas (II = A + B + C + D + E)</b>	<b>6,452,180</b>	<b>-2,371,628</b>	<b>4,080,552</b>	<b>4,077,314</b>	<b>4,077,314</b>	<b>-2,374,866</b>
<b>III. Ingresos Derivados de Financiamientos (III = A)</b>	<b>0</b>	<b>0</b>	<b>0</b>	<b>0</b>	<b>0</b>	<b>0</b>
A. Ingresos Derivados de Financiamientos						
<b>IV. Total de Ingresos (IV = I + II + III)</b>	<b>12,789,682</b>	<b>-1,861,496</b>	<b>10,928,186</b>	<b>10,924,949</b>	<b>10,924,949</b>	<b>-1,864,733</b>
<b>Datos Informativos</b>						
1. Ingresos Derivados de Financiamientos con Fuente de Pago de Ingresos de Libre Disposición						
2. Ingresos Derivados de Financiamientos con Fuente de Pago de Transferencias Federales Etiquetadas						
<b>3. Ingresos Derivados de Financiamientos (3 = 1 + 2)</b>	<b>0</b>	<b>0</b>	<b>0</b>	<b>0</b>	<b>0</b>	<b>0</b>

COMISIÓN ESTATAL DE BÚSQUEDA DE PERSONAS DESAPARECIDAS PARA EL ESTADO DE OAXACA							
Informe Análítico de la Deuda Pública y Otros Pasivos - LDF							
Del 01 de enero al 31 de diciembre de 2024							
(PESOS)							
Denominación de la Deuda Pública y Otros Pasivos	Saldo al 31 de diciembre de 2023 (d)	Disposiciones del Periodo (e)	Amortizaciones del Periodo (f)	Revaluaciones, Reclassificaciones y Otros Ajustes (g)	Saldo Final del Periodo (h) h=d+e-f+g	Pago de Intereses del Periodo (i)	Pago de Comisiones y demás costos asociados durante el Periodo (j)
<b>1. Deuda Pública (1=A+B)</b>	0	0	0	0	0	0	0
A. Corto Plazo (A=a1+a2+a3)							
a1) Instituciones de Crédito							
a2) Títulos y Valores							
a3) Arrendamientos Financieros							
B. Largo Plazo (B=b1+b2+b3)							
b1) Instituciones de Crédito							
b2) Títulos y Valores							
b3) Arrendamientos Financieros							
<b>2. Otros Pasivos</b>	944,878	13,089,048	13,968,388	0	65,537	0	0
<b>3. Total de la Deuda Pública y Otros Pasivos (3=1+2)</b>	<b>944,878</b>	<b>13,089,048</b>	<b>13,968,388</b>	<b>0</b>	<b>65,537</b>	<b>0</b>	<b>0</b>
<b>4. Deuda Contingente 1 (Informativo)</b>	0	0	0	0	0	0	0
A. Deuda Contingente 1							
B. Deuda Contingente 2							
C. Deuda Contingente XX							
<b>5. Valor de Instrumentos Bono Cupón Cero 2 (Informativo)</b>	0	0	0	0	0	0	0
A. Instrumento Bono Cupón Cero 1							
B. Instrumento Bono Cupón Cero 2							
C. Instrumento Bono Cupón Cero XX							

1 Se refiere a cualquier Financiamiento sin fuente o garantía de pago definida, que sea asumida de manera solidaria o subsidiaria por las Entidades Federativas con sus Municipios, organismos descentralizados y empresas de participación estatal mayoritaria y fideicomisos, locales o municipales, y por los Municipios con sus respectivos organismos descentralizados y empresas de participación municipal mayoritaria.

2 Se refiere al valor del Bono Cupón Cero que respalda el pago de los créditos asociados al mismo (Activo).

Obligaciones a Corto Plazo (k)	Monto Contratado (l)	Plazo Pactado (m)	Tasa de Interés (n)	Comisiones y Costos Relacionados (o)	Tasa Efectiva (p)
<b>6. Obligaciones a Corto Plazo (Informativo)</b>					
A. Crédito 1					
B. Crédito 2					
C. Crédito XX					

COMISIÓN ESTATAL DE BÚSQUEDA DE PERSONAS DESAPARECIDAS PARA EL ESTADO DE OAXACA										
Informe Analítico de Obligaciones Diferentes de Financiamientos -LDF										
Del 01 de enero al 31 de diciembre de 2024										
(PESOS)										
Denominación de las Obligaciones Diferentes de Financiamiento (c)	Fecha del Contrato (d)	Fecha de Inicio de operación del proyecto (e)	Fecha de vencimiento (f)	Monto de la Inversión pactado (g)	Plazo pactado (h)	Monto promedio mensual del pago de la contraprestación (i)	Monto promedio mensual del pago de la contraprestación correspondiente al pago de Inversión (j)	Monto pagado de la Inversión al XX de XXXX de 20XX (k)	Monto pagado de la Inversión actualizado al XX de XXXX de 20XX (l)	Saldo pendiente por pagar de la Inversión al XX de XXXX de 20XX (m = g - l)
<b>A. Asociaciones Público Privadas (APP's) (A=a+b+c+d)</b>										
a) APP 1										
b) APP 2										
c) APP 3										
d) APP XX										
<b>B. Otros Instrumentos (B=a+b+c+d)</b>										
a) Otro Instrumento 1										
b) Otro Instrumento 2										
c) Otro Instrumento 3										
d) Otro Instrumento XX										
<b>C. Total de Obligaciones Diferentes de Financiamiento (C=A+B)</b>										

**NO APLICA**



**COMISIÓN ESTATAL DE BÚSQUEDA DE PERSONAS DESAPARECIDAS PARA EL ESTADO DE OAXACA**  
**Estado Analítico del Ejercicio del Presupuesto de Egresos Detallado - LDF**  
**Clasificación por Objeto del Gasto (Capítulo y Concepto)**  
**Del 01 de enero al 31 de diciembre de 2024**  
**(PESOS)**

Concepto	Egresos					Subejercicio
	Aprobado	Ampliaciones/ (Reducciones)	Modificado	Devengado	Pagado	
<b>I. Gasto No Etiquetado (I=A+B+C+D+E+F+G+H+I)</b>	<b>6,337,502</b>	<b>510,133</b>	<b>6,847,635</b>	<b>6,847,635</b>	<b>6,839,605</b>	<b>0</b>
A. Servicios Personales (A=a1+a2+a3+a4+a5+a6+a7)	0	0	0	0	0	0
a1) Remuneraciones al Personal de Carácter Permanente						
a2) Remuneraciones al Personal de Carácter Transitorio						
a3) Remuneraciones Adicionales y Especiales						
a4) Seguridad Social						
a5) Otras Prestaciones Sociales y Económicas						
a6) Previsiones						
a7) Pago de Estímulos a Servidores Públicos						
B. Materiales y Suministros (B=b1+b2+b3+b4+b5+b6+b7+b8+b9)	0	0	0	0	0	0
b1) Materiales de Administración, Emisión de Documentos y Artículos Oficiales						
b2) Alimentos y Utensilios						
b3) Materias Primas y Materiales de Producción y Comercialización						
b4) Materiales y Artículos de Construcción y de Reparación						
b5) Productos Químicos, Farmacéuticos y de Laboratorio						
b6) Combustibles, Lubricantes y Aditivos						
b7) Vestuario, Blancos, Prendas de Protección y Artículos Deportivos						
b8) Materiales y Suministros Para Seguridad						
b9) Herramientas, Refacciones y Accesorios Menores						
C. Servicios Generales (C=c1+c2+c3+c4+c5+c6+c7+c8+c9)	0	0	0	0	0	0
c1) Servicios Básicos						
c2) Servicios de Arrendamiento						
c3) Servicios Profesionales, Científicos, Técnicos y Otros Servicios						
c4) Servicios Financieros, Bancarios y Comerciales						
c5) Servicios de Instalación, Reparación, Mantenimiento y Conservación						
c6) Servicios de Comunicación Social y Publicidad						
c7) Servicios de Traslado y Viáticos						
c8) Servicios Oficiales						
c9) Otros Servicios Generales						
D. Transferencias, Asignaciones, Subsidios y Otras Ayudas (D=d1+d2+d3+d4+d5+d6+d7+d8+d9)	6,337,502	510,133	6,847,635	6,847,635	6,839,605	0
d1) Transferencias Internas y Asignaciones al Sector Público	6,337,502	486,353	6,823,855	6,823,855	6,815,825	0
d2) Transferencias al Resto del Sector Público						
d3) Subsidios y Subvenciones						
d4) Ayudas Sociales	0	23,780	23,780	23,780	23,780	0
d5) Pensiones y Jubilaciones						
d6) Transferencias a Fideicomisos, Mandatos y Otros Análogos						
d7) Transferencias a la Seguridad Social						
d8) Donativos						
d9) Transferencias al Exterior						
E. Bienes Muebles, Inmuebles e Intangibles (E=e1+e2+e3+e4+e5+e6+e7+e8+e9)	0	0	0	0	0	0
e1) Mobiliario y Equipo de Administración						
e2) Mobiliario y Equipo Educativo y Recreativo						
e3) Equipo e Instrumental Médico y de Laboratorio						
e4) Vehículos y Equipo de Transporte						
e5) Equipo de Defensa y Seguridad						
e6) Maquinaria, Otros Equipos y Herramientas						
e7) Activos Biológicos						
e8) Bienes Inmuebles						
e9) Activos Intangibles						
F. Inversión Pública (F=f1+f2+f3)	0	0	0	0	0	0
f1) Obra Pública en Bienes de Dominio Público						
f2) Obra Pública en Bienes Propios						
f3) Proyectos Productivos y Acciones de Fomento						
G. Inversiones Financieras y Otras Provisiones (G=g1+g2+g3+g4+g5+g6+g7)	0	0	0	0	0	0
g1) Inversiones Para el Fomento de Actividades Productivas						
g2) Acciones y Participaciones de Capital						
g3) Compra de Títulos y Valores						
g4) Concesión de Préstamos						
g5) Inversiones en Fideicomisos, Mandatos y Otros Análogos						
Fideicomiso de Desastres Naturales (Informativo)						
g6) Otras Inversiones Financieras						
g7) Provisiones para Contingencias y Otras Erogaciones Especiales						
H. Participaciones y Aportaciones (H=h1+h2+h3)	0	0	0	0	0	0
h1) Participaciones						
h2) Aportaciones						
h3) Convenios						
I. Deuda Pública (I=i1+i2+i3+i4+i5+i6+i7)	0	0	0	0	0	0
i1) Amortización de la Deuda Pública						
i2) Intereses de la Deuda Pública						
i3) Comisiones de la Deuda Pública						
i4) Gastos de la Deuda Pública						
i5) Costo por Coberturas						
i6) Apoyos Financieros						
i7) Adeudos de Ejercicios Fiscales Anteriores (ADEFAS)						

COMISIÓN ESTATAL DE BÚSQUEDA DE PERSONAS DESAPARECIDAS PARA EL ESTADO DE OAXACA						
Estado Analítico del Ejercicio del Presupuesto de Egresos Detallado - LDF						
Clasificación por Objeto del Gasto (Capítulo y Concepto)						
Del 01 de enero al 31 de diciembre de 2024						
(PESOS)						
Concepto	Egresos					Subejercicio
	Aprobado	Ampliaciones/ (Reducciones)	Modificado	Devengado	Pagado	
<b>II. Gasto Etiquetado (II=A+B+C+D+E+F+G+H+I)</b>	<b>6,452,180</b>	<b>-2,371,628</b>	<b>4,080,552</b>	<b>4,077,314</b>	<b>4,077,314</b>	<b>3,237</b>
A. Servicios Personales (A=a1+a2+a3+a4+a5+a6+a7)	0	0	0	0	0	0
a1) Remuneraciones al Personal de Carácter Permanente						
a2) Remuneraciones al Personal de Carácter Transitorio						
a3) Remuneraciones Adicionales y Especiales						
a4) Seguridad Social						
a5) Otras Prestaciones Sociales y Económicas						
a6) Previsiones						
a7) Pago de Estímulos a Servidores Públicos						
B. Materiales y Suministros (B=b1+b2+b3+b4+b5+b6+b7+b8+b9)	0	0	0	0	0	0
b1) Materiales de Administración, Emisión de Documentos y Artículos Oficiales						
b2) Alimentos y Utensilios						
b3) Materias Primas y Materiales de Producción y Comercialización						
b4) Materiales y Artículos de Construcción y de Reparación						
b5) Productos Químicos, Farmacéuticos y de Laboratorio						
b6) Combustibles, Lubricantes y Aditivos						
b7) Vestuario, Blancos, Prendas de Protección y Artículos Deportivos						
b8) Materiales y Suministros Para Seguridad						
b9) Herramientas, Refacciones y Accesorios Menores						
C. Servicios Generales (C=c1+c2+c3+c4+c5+c6+c7+c8+c9)	0	0	0	0	0	0
c1) Servicios Básicos						
c2) Servicios de Arrendamiento						
c3) Servicios Profesionales, Científicos, Técnicos y Otros Servicios						
c4) Servicios Financieros, Bancarios y Comerciales						
c5) Servicios de Instalación, Reparación, Mantenimiento y Conservación						
c6) Servicios de Comunicación Social y Publicidad						
c7) Servicios de Traslado y Viáticos						
c8) Servicios Oficiales						
c9) Otros Servicios Generales						
D. Transferencias, Asignaciones, Subsidios y Otras Ayudas (D=d1+d2+d3+d4+d5+d6+d7+d8+d9)	3,603,350	-3,146,457	456,893	456,768	456,768	125
d1) Transferencias Internas y Asignaciones al Sector Público	3,603,350	-3,146,457	456,893	456,768	456,768	125
d2) Transferencias al Resto del Sector Público						
d3) Subsidios y Subvenciones						
d4) Ayudas Sociales						
d5) Pensiones y Jubilaciones						
d6) Transferencias a Fideicomisos, Mandatos y Otros Análogos						
d7) Transferencias a la Seguridad Social						
d8) Donativos						
d9) Transferencias al Exterior						
E. Bienes Muebles, Inmuebles e Intangibles (E=e1+e2+e3+e4+e5+e6+e7+e8+e9)	2,848,830	774,829	3,623,659	3,620,547	3,620,547	3,112
e1) Mobiliario y Equipo de Administración	1,458,000	-1,285,611	172,389	172,389	172,389	0
e2) Mobiliario y Equipo Educativo y Recreativo	0	3,840	3,840	3,840	3,840	0
e3) Equipo e Instrumental Médico y de Laboratorio						
e4) Vehículos y Equipo de Transporte	0	920,000	920,000	916,900	916,900	3,100
e5) Equipo de Defensa y Seguridad						
e6) Maquinaria, Otros Equipos y Herramientas	1,390,830	-403,181	987,649	987,649	987,649	0
e7) Activos Biológicos						
e8) Bienes Inmuebles						
e9) Activos Intangibles	0	1,539,779	1,539,779	1,539,767	1,539,767	12
F. Inversión Pública (F=f1+f2+f3)	0	0	0	0	0	0
f1) Obra Pública en Bienes de Dominio Público						
f2) Obra Pública en Bienes Propios						
f3) Proyectos Productivos y Acciones de Fomento						
G. Inversiones Financieras v Otras Provisiones (G=g1+a2+a3+a4+a5+a6+a7)	0	0	0	0	0	0
g1) Inversiones Para el Fomento de Actividades Productivas						
g2) Acciones y Participaciones de Capital						
g3) Compra de Títulos y Valores						
g4) Concesión de Préstamos						
g5) Inversiones en Fideicomisos, Mandatos y Otros Análogos						
Fideicomiso de Desastres Naturales (Informativo)						
g6) Otras Inversiones Financieras						
g7) Provisiones para Contingencias y Otras Erogaciones Especiales						
H. Participaciones y Aportaciones (H=h1+h2+h3)	0	0	0	0	0	0
h1) Participaciones						
h2) Aportaciones						
h3) Convenios						
I. Deuda Pública (I=i1+i2+i3+i4+i5+i6+i7)	0	0	0	0	0	0
i1) Amortización de la Deuda Pública						
i2) Intereses de la Deuda Pública						
i3) Comisiones de la Deuda Pública						
i4) Gastos de la Deuda Pública						
i5) Costo por Coberturas						
i6) Apoyos Financieros						
i7) Adeudos de Ejercicios Fiscales Anteriores (ADEFAS)						
<b>III. Total de Egresos (III = I + II)</b>	<b>12,789,682</b>	<b>-1,861,496</b>	<b>10,928,186</b>	<b>10,924,949</b>	<b>10,916,919</b>	<b>3,237</b>





**COMISIÓN ESTATAL DE BÚSQUEDA DE PERSONAS DESAPARECIDAS PARA EL ESTADO DE OAXACA**

**Estado Analítico del Ejercicio del Presupuesto de Egresos Detallado - LDF**

**Clasificación Administrativa**

**Del 01 de enero al 31 de diciembre de 2024**

**(PESOS)**

Concepto	Egresos					Subejercicio
	Aprobado	Ampliaciones/ (Reducciones)	Modificado	Devengado	Pagado	
<b>I. Gasto No Etiquetado (I=A)</b>	<b>6,337,502</b>	<b>510,133</b>	<b>6,847,635</b>	<b>6,847,635</b>	<b>6,839,605</b>	<b>0</b>
A. COMISIÓN ESTATAL DE BÚSQUEDA DE PERSONAS DESAPARECIDAS PARA EL ESTADO	6,337,502	510,133	6,847,635	6,847,635	6,839,605	0
<b>II. Gasto Etiquetado (II=A)</b>	<b>6,452,180</b>	<b>-2,371,628</b>	<b>4,080,552</b>	<b>4,077,314</b>	<b>4,077,314</b>	<b>3,237</b>
A. COMISIÓN ESTATAL DE BÚSQUEDA DE PERSONAS DESAPARECIDAS PARA EL ESTADO	6,452,180	-2,371,628	4,080,552	4,077,314	4,077,314	3,237
<b>III. Total de Egresos (III = I + II)</b>	<b>12,789,682</b>	<b>-1,861,496</b>	<b>10,928,186</b>	<b>10,924,949</b>	<b>10,916,919</b>	<b>3,237</b>



COMISIÓN ESTATAL DE BÚSQUEDA DE PERSONAS DESAPARECIDAS PARA EL ESTADO DE OAXACA

Estado Analítico del Ejercicio del Presupuesto de Egresos Detallado - LDF

Clasificación Funcional (Finalidad y Función)

Del 01 de enero al 31 de diciembre de 2024

(PESOS)

Concepto	Egresos					Subejercicio
	Aprobado	Ampliaciones/ (Reducciones)	Modificado	Devengado	Pagado	
<b>I. Gasto No Etiquetado (I=A+B+C+D)</b>	<b>6,337,502</b>	<b>510,133</b>	<b>6,847,635</b>	<b>6,847,635</b>	<b>6,839,605</b>	<b>0</b>
<b>A. Gobierno (A=a1+a2+a3+a4+a5+a6+a7+a8)</b>	<b>6,337,502</b>	<b>510,133</b>	<b>6,847,635</b>	<b>6,847,635</b>	<b>6,839,605</b>	<b>0</b>
a1) Legislación						
a2) Justicia	6,337,502	510,133	6,847,635	6,847,635	6,839,605	0
a3) Coordinación de la Política de Gobierno						
a4) Relaciones Exteriores						
a5) Asuntos Financieros y Hacendarios						
a6) Seguridad Nacional						
a7) Asuntos de Orden Público y de Seguridad Interior						
a8) Otros Servicios Generales						
<b>B. Desarrollo Social (B=b1+b2+b3+b4+b5+b6+b7)</b>	<b>0</b>	<b>0</b>	<b>0</b>	<b>0</b>	<b>0</b>	<b>0</b>
b1) Protección Ambiental						
b2) Vivienda y Servicios a la Comunidad						
b3) Salud						
b4) Recreación, Cultura y Otras Manifestaciones Sociales						
b5) Educación						
b6) Protección Social						
b7) Otros Asuntos Sociales						
<b>C. Desarrollo Económico (C=c1+c2+c3+c4+c5+c6+c7+c8+c9)</b>	<b>0</b>	<b>0</b>	<b>0</b>	<b>0</b>	<b>0</b>	<b>0</b>
c1) Asuntos Económicos, Comerciales y Laborales en General						
c2) Agropecuaria, Silvicultura, Pesca y Caza						
c3) Combustibles y Energía						
c4) Minería, Manufacturas y Construcción						
c5) Transporte						
c6) Comunicaciones						
c7) Turismo						
c8) Ciencia, Tecnología e Innovación						
c9) Otras Industrias y Otros Asuntos Económicos						
<b>D. Otras No Clasificadas en Funciones Anteriores (D=d1+d2+d3+d4)</b>	<b>0</b>	<b>0</b>	<b>0</b>	<b>0</b>	<b>0</b>	<b>0</b>
d1) Transacciones de la Deuda Pública / Costo Financiero de la Deuda						
d2) Transferencias, Participaciones y Aportaciones Entre Diferentes Niveles y Órdenes de Gobierno						
d3) Saneamiento del Sistema Financiero						
d4) Adeudos de Ejercicios Fiscales Anteriores						
<b>II. Gasto Etiquetado (II=A+B+C+D)</b>	<b>6,452,180</b>	<b>-2,371,628</b>	<b>4,080,552</b>	<b>4,077,314</b>	<b>4,077,314</b>	<b>3,237</b>
<b>A. Gobierno (A=a1+a2+a3+a4+a5+a6+a7+a8)</b>	<b>6,452,180</b>	<b>-2,371,628</b>	<b>4,080,552</b>	<b>4,077,314</b>	<b>4,077,314</b>	<b>3,237</b>
a1) Legislación						
a2) Justicia	6,452,180	-2,371,628	4,080,552	4,077,314	4,077,314	3,237
a3) Coordinación de la Política de Gobierno						
a4) Relaciones Exteriores						
a5) Asuntos Financieros y Hacendarios						
a6) Seguridad Nacional						
a7) Asuntos de Orden Público y de Seguridad Interior						
a8) Otros Servicios Generales						
<b>B. Desarrollo Social (B=b1+b2+b3+b4+b5+b6+b7)</b>	<b>0</b>	<b>0</b>	<b>0</b>	<b>0</b>	<b>0</b>	<b>0</b>
b1) Protección Ambiental						
b2) Vivienda y Servicios a la Comunidad						
b3) Salud						
b4) Recreación, Cultura y Otras Manifestaciones Sociales						
b5) Educación						
b6) Protección Social						
b7) Otros Asuntos Sociales						
<b>C. Desarrollo Económico (C=c1+c2+c3+c4+c5+c6+c7+c8+c9)</b>	<b>0</b>	<b>0</b>	<b>0</b>	<b>0</b>	<b>0</b>	<b>0</b>
c1) Asuntos Económicos, Comerciales y Laborales en General						
c2) Agropecuaria, Silvicultura, Pesca y Caza						
c3) Combustibles y Energía						
c4) Minería, Manufacturas y Construcción						
c5) Transporte						
c6) Comunicaciones						
c7) Turismo						
c8) Ciencia, Tecnología e Innovación						
c9) Otras Industrias y Otros Asuntos Económicos						
<b>D. Otras No Clasificadas en Funciones Anteriores (D=d1+d2+d3+d4)</b>	<b>0</b>	<b>0</b>	<b>0</b>	<b>0</b>	<b>0</b>	<b>0</b>
d1) Transacciones de la Deuda Pública / Costo Financiero de la Deuda						
d2) Transferencias, Participaciones y Aportaciones Entre Diferentes Niveles y Órdenes de Gobierno						
d3) Saneamiento del Sistema Financiero						
d4) Adeudos de Ejercicios Fiscales Anteriores						
<b>III. Total de Egresos (III = I + II)</b>	<b>12,789,682</b>	<b>-1,861,496</b>	<b>10,928,186</b>	<b>10,924,949</b>	<b>10,916,919</b>	<b>3,237</b>



COMISIÓN ESTATAL DE BÚSQUEDA DE PERSONAS DESAPARECIDAS PARA EL ESTADO DE OAXACA

Estado Analítico del Ejercicio del Presupuesto de Egresos Detallado - LDF

Clasificación de Servicios Personales por Categoría

Del 01 de enero al 31 de diciembre de 2024

(PESOS)

Concepto	Egresos					Subejercicio
	Aprobado	Ampliaciones/ (Reducciones)	Modificado	Devengado	Pagado	
<b>I. Gasto No Etiquetado (I=A+B+C+D+E+F)</b>	<b>1,800,002</b>	<b>-489,848</b>	<b>1,310,154</b>	<b>1,310,154</b>	<b>1,302,124</b>	<b>0</b>
A. Personal Administrativo	1,800,002	-489,848	1,310,154	1,310,154	1,302,124	0
B. Magisterio						
C. Servicios de Salud (C=c1+c2)						
c1) Personal Administrativo						
c2) Personal Médico, paramédico y afín						
D. Seguridad Pública						
E. Gastos asociados a la implementación de nuevas leyes federales o reformas a las mismas (E=e1+e2)						
e1) Nombre del Programa o Ley 1						
e2) Nombre del Programa o Ley 2						
F. Sentencias laborales definitivas						
<b>II. Gasto Etiquetado (I=A+B+C+D+E+F)</b>	<b>0</b>	<b>0</b>	<b>0</b>	<b>0</b>	<b>0</b>	<b>0</b>
A. Personal Administrativo						
B. Magisterio						
C. Servicios de Salud (C=c1+c2)						
c1) Personal Administrativo						
c2) Personal Médico, paramédico y afín						
D. Seguridad Pública						
E. Gastos asociados a la implementación de nuevas leyes federales o reformas a las mismas (E=e1+e2)						
e1) Nombre del Programa o Ley 1						
e2) Nombre del Programa o Ley 2						
F. Sentencias laborales definitivas						
<b>III. Total de Gasto en Servicios Personales (III = I + II)</b>	<b>1,800,002</b>	<b>-489,848</b>	<b>1,310,154</b>	<b>1,310,154</b>	<b>1,302,124</b>	<b>0</b>

COMISIÓN ESTATAL DE BÚSQUEDA DE PERSONAS DESAPARECIDAS PARA EL ESTADO DE OAXACA

Informe sobre Estudios Actuariales - LDF

	Pensiones y jubilaciones	Salud	Riesgos de trabajo	Invalidez y vida	Otras prestaciones sociales
<p><b>Tipo de Sistema</b> Prestación laboral o Fondo general para trabajadores del Beneficio definido. Contribución definida o Mixto</p> <p><b>Población afiliada</b> Activos Edad máxima Edad mínima Edad promedio Pensionados y Jubilados Edad máxima Edad mínima Edad promedio Beneficiarios Promedio de años de servicio (trabajadores activos) Aportación individual al plan de pensión como % del salario Aportación del ente público al plan de pensión como % del Crecimiento esperado de los pensionados y jubilados Crecimiento esperado de los activos (como %) Edad de Jubilación o Pensión Esperanza de vida</p> <p><b>Ingresos del Fondo</b> Ingresos Anuales al Fondo de Pensiones</p> <p><b>Nómina anual</b> Activos Pensionados y Jubilados Beneficiarios de Pensionados y Jubilados</p> <p><b>Monto mensual por pensión</b> Máximo Mínimo Promedio</p> <p><b>Monto de la reserva</b></p> <p><b>Valor presente de las obligaciones</b> Pensiones y Jubilaciones en curso de pago Generación actual Generaciones futuras</p> <p><b>Valor presente de las contribuciones asociadas a los sueldos</b> Generación actual Generaciones futuras</p> <p><b>Valor presente de aportaciones futuras</b> Generación actual Generaciones futuras Otros Ingresos</p> <p><b>Déficit/superávit actuarial</b> Generación actual Generaciones futuras</p> <p><b>Periodo de suficiencia</b> Año de descapitalización Tasa de rendimiento</p> <p><b>Estudio actuarial</b> Año de elaboración del estudio actuarial Empresa que elaboró el estudio actuarial</p>	NO APLICA				



GOBIERNO DEL ESTADO  
DE OAXACA

# **DIRECCIÓN GENERAL DEL HANGAR OFICIAL DEL GOBIERNO DEL ESTADO**

**(Entidades Paraestatales y Fideicomisos No Empresariales y No Financieros)**

## RESULTADOS GENERALES

Con fecha 23 de agosto de 2021 se publicó en el Periódico Oficial del Gobierno del Estado de Oaxaca el Decreto por el que se crea la Dirección General del Hangar Oficial del Gobierno del Estado, como un Organismo Público Descentralizado sectorizado a la Secretaría de Administración, con personalidad jurídica y patrimonio propio, con el objeto de planear, administrar, supervisar y controlar los servicios aéreos de la Administración Pública Estatal en el ámbito de su competencia.

A partir del inicio de la actual Administración, el Ing. Salomón Jara Cruz, Gobernador Constitucional del Estado de Oaxaca, instruyó que las aeronaves del Gobierno del Estado, estén al servicio del Pueblo. A partir de esta instrucción, los servicios aéreos que la Dirección General del Hangar Oficial del Gobierno del Estado realiza, están enfocados al cumplimiento de acciones de tipo social en beneficio de las oaxaqueñas y oaxaqueños.

Es por ello que del periodo comprendido del 1º de enero al 31 de diciembre del 2024 se realizaron un total de ciento cincuenta y tres servicios aéreos, de los cuales ciento nueve corresponden a traslados aeromédicos, dieciocho de protección civil, veintiséis de seguridad y gobernabilidad.

Los ciento nueve traslados aeromédicos se realizaron en beneficio de la misma cantidad de pacientes graves procedentes de las ocho regiones del estado a hospitales especializados para su atención; de los cuales treinta y siete del Istmo de Tehuantepec, veintinueve de la Costa, dieciséis de la Mixteca, doce de la Sierra Sur, nueve de Valles Centrales, tres de la Cuenca del Papaloapan, dos de la Sierra de Flores Magón y uno más de la Sierra Juárez. Del total de pacientes trasladados cuarenta y tres son mujeres y sesenta y seis son hombres; treinta y siete niñas y niños, catorce adolescentes, cuarenta y nueve adultos y nueve adultos mayores; destacando veintinueve por traumatismo, veintidós por código mater, siete por quemaduras y cincuenta y un pacientes más por causas diversas.

Lo anterior ha sido posible gracias a un trabajo coordinado entre la Dirección General del Hangar Oficial y los Servicios de Salud de Oaxaca.



De los dieciocho vuelos de protección civil han sido posibles gracias a la coordinación interinstitucional con la Coordinación Estatal Forestal, Coordinación Estatal de Protección Civil y Gestión de Riesgos, Heroico Cuerpo de Bomberos de Oaxaca; por otra parte los vuelos de seguridad y gobernabilidad se realizan a solicitud del Titular del Ejecutivo del Estado, en coordinación con la Secretaría de Seguridad Pública y Protección Ciudadana, Secretaría General de Gobierno y Fiscalía General del Estado de Oaxaca.

## OBJETIVOS:

**Objetivo general:** Vigilar que los servicios de mantenimiento de las aeronaves se lleven a cabo con altos estándares de calidad técnica y coordinar las tareas auxiliares en seguridad y logística de traslados aéreos.

**Objetivo estratégico:** Establecer y supervisar las normas, políticas o criterios que rijan la correcta operación de los bienes muebles e inmuebles, propiedad de esta Dirección General del Hangar Oficial del Gobierno del Estado, de Oaxaca, así como atender las labores pertinentes en el ámbito de su competencia para la realización de las actividades del personal y del Poder Ejecutivo.

Para lo cual, una de las principales tareas que tiene a su cargo la Entidad es corroborar que todas las aeronaves disponibles cuenten con sus certificados de aeronavegabilidad y se apeguen a la normativa que rige el sector aeronáutico.

Por su parte, el área administrativa es pieza fundamental para llevar a cabo de manera adecuada y oportuna el mantenimiento de la flota aérea, realizando estos mediante empresas especializadas para los fines oportunos. Los recorridos efectuados, así como los insumos requeridos para el desempeño óptimo de esta Dirección, se encuentran fundamentados y soportados en las bitácoras de vuelo que se destinan a fortalecer los controles internos y sujetarse a la política de austeridad presupuestal sugerida por el Estado.

Gobierno del Estado de Oaxaca  
UR: 572 - DIRECCIÓN GENERAL DEL HANGAR OFICIAL DEL GOBIERNO DEL ESTADO



Estado de Actividades  
Del 1° de enero al 31 de diciembre de 2024 y 2023  
(Cifras en Pesos)

CONCEPTO	2024	2023
<b>INGRESOS Y OTROS BENEFICIOS</b>		
<b>INGRESOS DE GESTIÓN</b>	0	0
IMPUESTOS	0	0
CUOTAS Y APORTACIONES DE SEGURIDAD SOCIAL	0	0
CONTRIBUCIONES DE MEJORAS	0	0
DERECHOS	0	0
PRODUCTOS	0	0
APROVECHAMIENTOS	0	0
INGRESOS POR VENTA DE BIENES Y PRESTACIÓN DE SERVICIOS	0	0
<b>PARTICIPACIONES, APORTACIONES, CONVENIOS, INCENTIVOS DERIVADOS DE LA COLABORACIÓN FISCAL, FONDOS DISTINTOS DE APORTACIONES, TRANSFERENCIAS, ASIGNACIONES, SUBSIDIOS Y SUBVENCIONES, ASIGNACIONES, SUBSIDIOS Y SUBVENCIONES, Y PENSIONES Y JUBILACIONES</b>	140,505,545	70,567,850
PARTICIPACIONES, APORTACIONES, CONVENIOS, INCENTIVOS DERIVADOS DE LA COLABORACIÓN FISCAL Y FONDOS DISTINTOS DE APORTACIONES	0	0
TRANSFERENCIAS, ASIGNACIONES, SUBSIDIOS Y SUBVENCIONES, Y PENSIONES Y JUBILACIONES	140,505,545	70,567,850
<b>OTROS INGRESOS Y BENEFICIOS</b>	0	0
INGRESOS FINANCIEROS	0	0
INCREMENTO POR VARIACIÓN DE INVENTARIOS	0	0
DISMINUCIÓN DEL EXCESO DE ESTIMACIONES POR PÉRDIDA O DETERIORO U OBSOLESCENCIA	0	0
DISMINUCIÓN DEL EXCESO DE PROVISIONES	0	0
OTROS INGRESOS Y BENEFICIOS VARIOS	0	0
<b>TOTAL DE INGRESOS Y OTROS BENEFICIOS</b>	140,505,545	70,567,850
<b>GASTOS Y OTRAS PÉRDIDAS</b>		
<b>GASTOS DE FUNCIONAMIENTO</b>	0	30,893
SERVICIOS PERSONALES	0	0
MATERIALES Y SUMINISTROS	0	30,893
SERVICIOS GENERALES	0	0
<b>TRANSFERENCIAS, ASIGNACIONES, SUBSIDIOS Y OTRAS AYUDAS</b>	126,630,613	69,651,112
TRANSFERENCIAS INTERNAS Y ASIGNACIONES AL SECTOR PÚBLICO	126,630,613	69,651,112
TRANSFERENCIAS AL RESTO DEL SECTOR PÚBLICO	0	0
SUBSIDIOS Y SUBVENCIONES	0	0
AYUDAS SOCIALES	0	0
PENSIONES Y JUBILACIONES	0	0
TRANSFERENCIAS A FIDEICOMISOS, MANDATOS Y CONTRATO ANÁLOGOS	0	0
TRANSFERENCIAS A LA SEGURIDAD SOCIAL	0	0
DONATIVOS	0	0
TRANSFERENCIAS AL EXTERIOR	0	0
<b>PARTICIPACIONES Y APORTACIONES</b>	0	0
PARTICIPACIONES	0	0
APORTACIONES	0	0
CONVENIOS	0	0
<b>INTERESES, COMISIONES Y OTROS GASTOS DE LA DEUDA PÚBLICA</b>	0	0
INTERESES DE LA DEUDA PÚBLICA	0	0
COMISIONES DE LA DEUDA PÚBLICA	0	0
GASTOS DE LA DEUDA PÚBLICA	0	0
COSTO POR COBERTURAS	0	0
APOYOS FINANCIEROS	0	0
<b>OTROS GASTOS Y PÉRDIDAS EXTRAORDINARIAS</b>	1,376,639	517,596
ESTIMACIONES, DEPRECIACIONES, DETERIOROS, OBSOLESCENCIA Y AMORTIZACIONES	1,376,639	517,596
PROVISIONES	0	0
DISMINUCIÓN DE INVENTARIOS	0	0
AUMENTO POR INSUFICIENCIA DE ESTIMACIONES POR PÉRDIDA O DETERIORO U OBSOLESCENCIA	0	0
AUMENTO POR INSUFICIENCIA DE PROVISIONES	0	0
OTROS GASTOS	0	0
<b>INVERSIÓN PÚBLICA</b>	0	0
INVERSIÓN PÚBLICA NO CAPITALIZABLE	0	0
<b>TOTAL DE GASTOS Y OTRAS PERDIDAS</b>	128,007,252	70,199,601
<b>RESULTADOS DEL EJERCICIO (AHORRO/DESAHORRO)</b>	12,498,293	368,249



Bajo protesta de decir verdad declaramos que los Estados Financieros y sus notas, son razonablemente correctos y son responsabilidad del emisor.

**DIRECTOR ADMINISTRATIVO**  
YAHIR OMAR GONZÁLEZ MARTÍNEZ

**DIRECTOR GENERAL DEL HANGAR OFICIAL DEL GOBIERNO DEL ESTADO**  
CUAUHTÉMOC ALMAZÁN CRAVIOTO



**Gobierno del Estado de Oaxaca**  
**UR: 572 - DIRECCIÓN GENERAL DEL HANGAR OFICIAL DEL GOBIERNO DEL ESTADO**  
**Estado de Situación Financiera**  
**Al 31 de diciembre de 2024 y 2023**  
**(Cifras en Pesos)**



CONCEPTO	2024	2023	CONCEPTO	2024	2023
<b>ACTIVO</b>			<b>PASIVO</b>		
<b>ACTIVO CIRCULANTE</b>			<b>PASIVO CIRCULANTE</b>		
EFFECTIVO Y EQUIVALENTES	785,513	333,334	CUENTAS POR PAGAR A CORTO PLAZO	866,754	852,278
DERECHOS A RECIBIR EFECTIVO O EQUIVALENTES	81,764	519,036	DOCUMENTOS POR PAGAR A CORTO PLAZO	0	0
DERECHOS A RECIBIR BIENES O SERVICIOS	0	0	PORCIÓN A CORTO PLAZO DE LA DEUDA PÚBLICA A LARGO PLAZO	0	0
INVENTARIOS	0	0	TÍTULOS Y VALORES A CORTO PLAZO	0	0
ALMACENES	0	0	PASIVOS DIFERIDOS A CORTO PLAZO	0	0
ESTIMACIÓN POR PÉRDIDA O DETERIORO DE ACTIVOS CIRCULANTES	0	0	FONDOS Y BIENES DE TERCEROS EN GARANTÍA Y/O ADMINISTRACIÓN A CORTO PLAZO	0	0
OTROS ACTIVOS CIRCULANTES	0	0	PROVISIONES A CORTO PLAZO	0	0
<b>TOTAL DE ACTIVOS CIRCULANTES</b>	<b>867,277</b>	<b>852,369</b>	OTROS PASIVOS A CORTO PLAZO	0	0
<b>ACTIVO NO CIRCULANTE</b>			<b>TOTAL DE PASIVOS CIRCULANTES</b>	<b>866,754</b>	<b>852,278</b>
INVERSIONES FINANCIERAS A LARGO PLAZO	0	0	<b>PASIVO NO CIRCULANTE</b>		
DERECHOS A RECIBIR EFECTIVO O EQUIVALENTES A LARGO PLAZO	0	0	CUENTAS POR PAGAR A LARGO PLAZO	0	0
BIENES INMUEBLES, INFRAESTRUCTURA Y CONSTRUCCIONES EN PROCESO	2,000,000	0	DOCUMENTOS POR PAGAR A LARGO PLAZO	0	0
BIENES MUEBLES	142,228,672	57,962,817	DEUDA PÚBLICA A LARGO PLAZO	0	0
ACTIVOS INTANGIBLES	0	0	PASIVOS DIFERIDOS A LARGO PLAZO	0	0
DEPRECIACIÓN, DETERIORO Y AMORTIZACIÓN ACUMULADA DE BIENES	-45,540,822	-44,164,183	FONDOS Y BIENES DE TERCEROS EN GARANTÍA Y/O ADMINISTRACIÓN A LARGO PLAZO	0	0
ACTIVOS DIFERIDOS	0	0	PROVISIONES A LARGO PLAZO	0	0
ESTIMACIÓN POR PÉRDIDA O DETERIORO DE ACTIVOS NO CIRCULANTES	0	0	<b>TOTAL DE PASIVOS NO CIRCULANTES</b>	<b>0</b>	<b>0</b>
OTROS ACTIVOS NO CIRCULANTES	0	0	<b>TOTAL DEL PASIVO</b>	<b>866,754</b>	<b>852,278</b>
<b>TOTAL DE ACTIVOS NO CIRCULANTES</b>	<b>98,687,850</b>	<b>13,798,633</b>	HACIENDA PÚBLICA/PATRIMONIO		
<b>TOTAL DEL ACTIVO</b>	<b>99,555,127</b>	<b>14,651,002</b>	HACIENDA PÚBLICA/PATRIMONIO CONTRIBUIDO	129,054,771	56,355,459
			APORTACIONES	0	0
			DONACIONES DE CAPITAL	0	0
			ACTUALIZACIÓN DE LA HACIENDA PÚBLICA/PATRIMONIO	129,054,771	56,355,459
			<b>HACIENDA PÚBLICA/PATRIMONIO GENERADO</b>	<b>-30,366,398</b>	<b>-42,556,735</b>
			Resultados del Ejercicio (Ahorro/Desahorro)	12,498,293	368,249
			RESULTADOS DE EJERCICIOS ANTERIORES	-42,864,691	-42,924,984
			REVALUOS	0	0
			RESERVAS	0	0
			RECTIFICACIONES DE RESULTADOS DE EJERCICIOS ANTERIORES	0	0
			EXCESO O INSUFICIENCIA EN LA ACTUALIZACIÓN DE LA HACIENDA PÚBLICA/PATRIMONIO	0	0
			RESULTADO POR POSICIÓN MONETARIA	0	0
			RESULTADO POR TENENCIA DE ACTIVOS NO MONETARIOS	0	0
			<b>TOTAL HACIENDA PÚBLICA/PATRIMONIO</b>	<b>98,688,373</b>	<b>13,798,724</b>
			<b>TOTAL DEL PASIVO Y HACIENDA PÚBLICA/PATRIMONIO</b>	<b>99,555,127</b>	<b>14,651,002</b>



Bajo protesta de decir verdad declaramos que los Estados Financieros y sus notas, son razonablemente correctos y son responsabilidad del emisor.

**DIRECTOR ADMINISTRATIVO**

YAHIR OMAR GONZÁLEZ MARTÍNEZ

**DIRECTOR GENERAL DEL HANGAR OFICIAL DEL GOBIERNO DEL ESTADO**

CUAUMTÉ MOC ALMAZÁN CRAVIOTO



**Gobierno del Estado de Oaxaca**  
**UR: 572 - DIRECCIÓN GENERAL DEL HANGAR OFICIAL DEL GOBIERNO DEL ESTADO**  
**Estado de Variación en la Hacienda Pública**  
**Del 1° de enero al 31 de diciembre de 2024**  
**(Cifras en Pesos)**



Concepto	Hacienda Pública/ Patrimonio Contribuido	Hacienda Pública/ Patrimonio Generado de Ejercicios Anteriores	Hacienda Pública/ Patrimonio Generado del Ejercicio	Exceso o Insuficiencia en la Actualización de la Hacienda Pública/Patrimonio	Total
<b>Hacienda Pública/Patrimonio Contribuido Neto de 2023</b>	<b>56,355,459</b>				<b>56,355,459</b>
Aportaciones	0				0
Donaciones de Capital	0				0
Actualización de la Hacienda Pública/Patrimonio	56,355,459				56,355,459
<b>Hacienda Pública/Patrimonio Generado Neto de 2023</b>		<b>-42,924,984</b>	<b>368,250</b>		<b>-42,556,735</b>
Resultados del Ejercicio (Ahorro/Desahorro)			368,250		368,250
Resultados de Ejercicios Anteriores		-42,924,984			-42,924,984
Revalúos		0			0
Reservas		0			0
Rectificaciones de Resultados de Ejercicios Anteriores		0			0
<b>Exceso o Insuficiencia en la Actualización de la Hacienda Pública/Patrimonio Neto de 2023</b>				<b>0</b>	<b>0</b>
Resultado por Posición Monetaria				0	0
Resultado por Tenencia de Activos no Monetarios				0	0
<b>Hacienda Pública/Patrimonio Neto Final de 2023</b>	<b>56,355,459</b>	<b>-42,924,984</b>	<b>368,250</b>	<b>0</b>	<b>13,798,725</b>
<b>Cambios en la Hacienda Pública/Patrimonio Contribuido Neto de 2024</b>	<b>72,699,312</b>				<b>72,699,312</b>
Aportaciones	0				0
Donaciones de Capital	0				0
Actualización de la Hacienda Pública/Patrimonio	72,699,312				72,699,312
<b>Variaciones de la Hacienda Pública/Patrimonio Generado Neto de 2024</b>		<b>60,293</b>	<b>12,130,043</b>		<b>12,190,336</b>
Resultados del Ejercicio (Ahorro/Desahorro)			12,498,293		12,498,293
Resultados de Ejercicios Anteriores		60,293	-368,250		-307,957
Revalúos			0		0
Reservas			0		0
Rectificaciones de Resultados de Ejercicios Anteriores			0		0
<b>Cambios en el Exceso o Insuficiencia en la Actualización de la Hacienda Pública/Patrimonio Neto de 2024</b>				<b>0</b>	<b>0</b>
Resultado por Posición Monetaria				0	0
Resultado por Tenencia de Activos no Monetarios				0	0
<b>Hacienda Pública/Patrimonio Neto Final de 2024</b>	<b>128,054,771</b>	<b>-42,864,691</b>	<b>12,498,293</b>	<b>0</b>	<b>98,688,373</b>



Bajo protesta de decir verdad declaramos que los Estados Financieros y sus notas, son razonablemente correctos y son responsabilidad del emisor.

**DIRECTOR ADMINISTRATIVO**

YAHIR OMAR GONZALEZ MARTÍNEZ

**DIRECTOR GENERAL DEL HANGAR OFICIAL DEL GOBIERNO DEL ESTADO**

CUAUHTEMOC ALMAZÁN CRAVIOTO

Gobierno del Estado de Oaxaca  
**UR: 572 - DIRECCIÓN GENERAL DEL HANGAR OFICIAL DEL GOBIERNO DEL ESTADO**  
 Estado de Cambios en la Situación Financiera  
 Del 1° de enero al 31 de diciembre de 2024  
 (Cifras en Pesos)



CONCEPTO	ORIGEN	APLICACIÓN
<b>ACTIVO</b>	1,813,910	86,718,035
<b>ACTIVO CIRCULANTE</b>	437,272	452,179
EFFECTIVO Y EQUIVALENTES	0	452,179
DERECHOS A RECIBIR EFFECTIVO O EQUIVALENTES	437,272	0
DERECHOS A RECIBIR BIENES O SERVICIOS	0	0
INVENTARIOS	0	0
ALMACENES	0	0
ESTIMACIÓN POR PÉRDIDA O DETERIORO DE ACTIVOS CIRCULANTES	0	0
OTROS ACTIVOS CIRCULANTES	0	0
<b>ACTIVO NO CIRCULANTE</b>	1,376,639	86,265,856
INVERSIONES FINANCIERAS A LARGO PLAZO	0	0
DERECHOS A RECIBIR EFFECTIVO O EQUIVALENTES A LARGO PLAZO	0	0
BIENES INMUEBLES, INFRAESTRUCTURA Y CONSTRUCCIONES EN PROCESO	0	2,000,000
BIENES MUEBLES	0	84,265,856
ACTIVOS INTANGIBLES	0	0
DEPRECIACIÓN, DETERIORO Y AMORTIZACIÓN ACUMULADA DE BIENES	1,376,639	0
ACTIVOS DIFERIDOS	0	0
ESTIMACIÓN POR PÉRDIDA O DETERIORO DE ACTIVOS NO CIRCULANTES	0	0
OTROS ACTIVOS NO CIRCULANTES	0	0
<b>PASIVO</b>	14,475	0
<b>PASIVO CIRCULANTE</b>	14,475	0
CUENTAS POR PAGAR A CORTO PLAZO	14,475	0
DOCUMENTOS POR PAGAR A CORTO PLAZO	0	0
PORCIÓN A CORTO PLAZO DE LA DEUDA PÚBLICA A LARGO PLAZO	0	0
TÍTULOS Y VALORES A CORTO PLAZO	0	0
PASIVOS DIFERIDOS A CORTO PLAZO	0	0
FONDOS Y BIENES DE TERCEROS EN GARANTÍA Y/O ADMINISTRACIÓN A CORTO PLAZO	0	0
PROVISIONES A CORTO PLAZO	0	0
OTROS PASIVOS A CORTO PLAZO	0	0
<b>PASIVO NO CIRCULANTE</b>	0	0
CUENTAS POR PAGAR A LARGO PLAZO	0	0
DOCUMENTOS POR PAGAR A LARGO PLAZO	0	0
DEUDA PÚBLICA A LARGO PLAZO	0	0
PASIVOS DIFERIDOS A LARGO PLAZO	0	0
FONDOS Y BIENES DE TERCEROS EN GARANTÍA Y/O ADMINISTRACIÓN A LARGO PLAZO	0	0
PROVISIONES A LARGO PLAZO	0	0
<b>HACIENDA PÚBLICA/PATRIMONIO</b>	72,759,605	368,250
<b>HACIENDA PÚBLICA/PATRIMONIO CONTRIBUIDO</b>	72,699,312	0
APORTACIONES	0	0
DONACIONES DE CAPITAL	0	0
ACTUALIZACIÓN DE LA HACIENDA PÚBLICA/PATRIMONIO	72,699,312	0
<b>HACIENDA PÚBLICA/PATRIMONIO GENERADO</b>	12,190,337	0
Resultados del Ejercicio (Ahorro/Desahorro)	12,130,044	0
RESULTADOS DE EJERCICIOS ANTERIORES	60,293	0
REVALUOS	0	0
RESERVAS	0	0
RECTIFICACIONES DE RESULTADOS DE EJERCICIOS ANTERIORES	0	0
<b>EXCESO O INSUFICIENCIA EN LA ACTUALIZACIÓN DE LA HACIENDA PÚBLICA/PATRIMONIO</b>	0	0
RESULTADO POR POSICIÓN MONETARIA	0	0
RESULTADO POR TENENCIA DE ACTIVOS NO MONETARIOS	0	0



**OAXACA**  
 GOBIERNO DEL ESTADO  
 2022-2028

**DIRECCIÓN GENERAL DEL  
 HANGAR OFICIAL DEL  
 GOBIERNO DEL ESTADO**

Bajo protesta de decir verdad declaramos que los Estados Financieros y sus notas, son razonablemente correctos y son responsabilidad del emisor.

DIRECTOR ADMINISTRATIVO

YAHIR OMAR GONZÁLEZ MARTÍNEZ

DIRECTOR GENERAL DEL HANGAR OFICIAL DEL  
 GOBIERNO DEL ESTADO

CUAUHTÉMOC ALMAZÁN CRAVIOTO





GOBIERNO DEL ESTADO DE OAXACA



**HANGAR**

Dirección General del Hangar Oficial del Gobierno del Estado

DIRECCION GENERAL DEL HANGAR OFICIAL DEL GOBIERNO DEL ESTADO

Estado de Flujos de Efectivo

Del 1 de enero al 31 de diciembre del 2024 y 2023

(Cifras en Pesos)

Concepto	2024	2023
<b>Flujos de Efectivo de las Actividades de Operación</b>		
<b>Origen</b>	<b>140,520,452.80</b>	<b>70,417,704.47</b>
Impuestos		
Cuotas y Aportaciones de Seguridad Social		
Contribuciones de Mejoras		
Derechos		
Productos		
Aprovechamientos		
Ingresos por Venta de Bienes y Prestación de Servicios		
Participaciones, Aportaciones, Convenios, Incentivos Derivados de la Colaboración Fiscal y Fondos Distintos de Aportaciones		
Transferencias, Asignaciones, Subsidios y Subvenciones, y Pensiones y Jubilaciones	140,505,545.37	70,567,850.24
Otros Orígenes de Operación	14,907.43	150,145.77
<b>Aplicación</b>	<b>126,193,341.98</b>	<b>69,170,273.77</b>
Servicios Personales		
Materiales y Suministros		
Servicios Generales		
Transferencias Internas y Asignaciones al Sector Público		
Transferencias al Resto del Sector Público	126,630,613.49	69,651,112.23
Subsidios y Subvenciones		
Ayudas Sociales		
Pensiones y Jubilaciones		
Transferencias a Fideicomisos, Mandatos y Contratos Análogos		
Transferencias a la Seguridad Social		
Donativos		
Transferencias al Exterior		
Participaciones		
Aportaciones		
Convenios		
Otras Aplicaciones de Operación	437,271.51	480,838.46
<b>Flujos Netos de Efectivo por Actividades de Operación</b>	<b>14,327,110.82</b>	<b>1,247,430.70</b>
<b>Flujos de Efectivo de las Actividades de Inversión</b>		
<b>Origen</b>		
Bienes Inmuebles, Infraestructura y Construcciones en Proceso		
Bienes Muebles		
Otros Orígenes de Inversión		
<b>Aplicación</b>	<b>13,874,931.88</b>	<b>916,647.09</b>
Bienes Inmuebles, Infraestructura y Construcciones en Proceso		
Bienes Muebles	2,000,000.00	
Otras Aplicaciones de Inversión	11,874,931.88	916,647.09
<b>Flujos Netos de Efectivo por Actividades de Inversión</b>	<b>- 13,874,931.88</b>	<b>- 916,647.09</b>
<b>Flujos de Efectivo de las Actividades de Financiamiento</b>		
<b>Origen</b>		
Endeudamiento Neto		
Interno		
Externo		
Otros Orígenes de Financiamiento		
<b>Aplicación</b>		
Servicios de la Deuda		
Interno		
Externo		
Otras Aplicaciones de Financiamiento		
<b>Flujos Netos de Efectivo por Actividades de Financiamiento</b>		
<b>Incremento/Disminución Neta en el Efectivo y Equivalentes al Efectivo</b>	<b>452,178.94</b>	<b>330,783.61</b>
<b>Efectivo y Equivalentes al Efectivo al Inicio del Ejercicio</b>	<b>333,333.70</b>	<b>2,550.09</b>
<b>Efectivo y Equivalentes al Efectivo al Final del Ejercicio</b>	<b>785,512.64</b>	<b>333,333.70</b>



OAXACA GOBIERNO DEL ESTADO 2022-2028

DIRECCIÓN GENERAL DEL HANGAR OFICIAL DEL GOBIERNO DEL ESTADO

CAP. P.A. CUAUHEMOC ALMAZAN CRAVIOTO

Bajo protesta de decir verdad declaramos que los Estados Financieros y sus notas, son razonablemente correctos y somos responsables del emisor.

REVISÓ  
DIRECTOR ADMINISTRATIVO  
ING. YAHIR OMAR GONZALEZ MARTINEZ

HANGAR DIRECCIÓN ADMINISTRATIVA 2022-2028

VALIDO  
DIRECCIÓN GENERAL

"Cuarto Informe Trimestral Enero – Diciembre del Ejercicio 2024"



Gobierno del Estado de Oaxaca  
 UR: 572 - DIRECCIÓN GENERAL DEL HANGAR OFICIAL DEL GOBIERNO DEL ESTADO  
 Estado Analítico del Activo  
 Del 1° de enero al 31 de diciembre de 2024  
 (Cifras en Pesos)



DESCRIPCIÓN	SALDO INICIAL	CARGOS DEL PERIODO	ABONOS DEL PERIODO	SALDO FINAL	VARIACIÓN DEL PERIODO
<b>ACTIVO</b>	<b>14,651,002</b>	<b>165,841,641</b>	<b>80,937,516</b>	<b>99,555,127</b>	<b>84,904,125</b>
<b>ACTIVO CIRCULANTE</b>	<b>852,369</b>	<b>50,797,397</b>	<b>50,782,490</b>	<b>867,277</b>	<b>14,907</b>
EFFECTIVO Y EQUIVALENTES	333,334	35,936,111	35,483,932	785,513	452,179
DERECHOS A RECIBIR EFECTIVO O EQUIVALENTES	519,036	14,861,286	15,298,558	81,764	-437,272
DERECHOS A RECIBIR BIENES O SERVICIOS	0	0	0	0	0
INVENTARIOS	0	0	0	0	0
ALMACENES	0	0	0	0	0
ESTIMACIÓN POR PÉRDIDA O DETERIORO DE ACTIVOS CIRCULANTES	0	0	0	0	0
OTROS ACTIVOS CIRCULANTES	0	0	0	0	0
<b>ACTIVO NO CIRCULANTE</b>	<b>13,798,633</b>	<b>115,044,244</b>	<b>30,155,027</b>	<b>98,687,850</b>	<b>84,889,217</b>
INVERSIONES FINANCIERAS A LARGO PLAZO	0	0	0	0	0
DERECHOS A RECIBIR EFECTIVO O EQUIVALENTES A LARGO PLAZO	0	0	0	0	0
BIENES INMUEBLES, INFRAESTRUCTURA Y CONSTRUCCIONES EN PROCESO	0	2,000,000	0	2,000,000	2,000,000
BIENES MUEBLES	57,962,817	113,044,244	28,778,388	142,228,672	84,265,856
ACTIVOS INTANGIBLES	0	0	0	0	0
DEPRECIACIÓN, DETERIORO Y AMORTIZACIÓN ACUMULADA DE BIENES	-44,164,183	0	1,376,639	-45,540,822	-1,376,639
ACTIVOS DIFERIDOS	0	0	0	0	0
ESTIMACIÓN POR PÉRDIDA O DETERIORO DE ACTIVOS NO CIRCULANTES	0	0	0	0	0
OTROS ACTIVOS NO CIRCULANTES	0	0	0	0	0



Bajo protesta de decir verdad declaramos que los Estados Financieros y sus notas, son razonablemente correctos y son responsabilidad del emisor.

**DIRECTOR ADMINISTRATIVO**

YAHIR OMAR GONZÁLEZ MARTÍNEZ

**DIRECTOR GENERAL DEL HANGAR OFICIAL DEL GOBIERNO DEL ESTADO**

CUAUHTEMOC ALMAZÁN CRAVIOTO



Gobierno del Estado de Oaxaca  
 UR: 572 - DIRECCIÓN GENERAL DEL HANGAR OFICIAL DEL GOBIERNO DEL ESTADO  
 Estado Analítico de la Deuda y Otros Pasivos  
 Del 1° de enero al 31 de diciembre de 2024  
 (Cifras en Pesos)



Denominación de las Deudas	Moneda de Contratación	Institución o País Acreedor	Saldo Inicial del Periodo	Saldo Final del Periodo
<b>DEUDA PÚBLICA</b>				
<b>Corto Plazo</b>				
<b>Deuda Interna</b>				
Instituciones de Crédito	PESOS	MEXICO	0.00	0.00
Titulos y Valores	PESOS	MEXICO	0.00	0.00
Arrendamientos Financieros	PESOS	MEXICO	0.00	0.00
<b>Deuda Externa</b>				
Organismos Financieros Internacionales	PESOS	MEXICO	0.00	0.00
Deuda Bilateral	PESOS	MEXICO	0.00	0.00
Titulos y Valores	PESOS	MEXICO	0.00	0.00
Arrendamientos Financieros	PESOS	MEXICO	0.00	0.00
<b>Subtotal de Deuda Pública a Corto Plazo</b>	<b>PESOS</b>	<b>MEXICO</b>	<b>0.00</b>	<b>0.00</b>
<b>Largo Plazo</b>				
<b>Deuda Interna</b>				
Instituciones de Crédito	PESOS	MEXICO	0.00	0.00
Titulos y Valores	PESOS	MEXICO	0.00	0.00
Arrendamientos Financieros	PESOS	MEXICO	0.00	0.00
<b>Deuda Externa</b>				
Organismos Financieros Internacionales	PESOS	MEXICO	0.00	0.00
Deuda Bilateral	PESOS	MEXICO	0.00	0.00
Titulos y Valores	PESOS	MEXICO	0.00	0.00
Arrendamientos Financieros	PESOS	MEXICO	0.00	0.00
<b>Subtotal de Deuda Pública a Largo Plazo</b>	<b>PESOS</b>	<b>MEXICO</b>	<b>0.00</b>	<b>0.00</b>
<b>Total de Otros Pasivos</b>			<b>852,278.42</b>	<b>866,753.89</b>
<b>Total de Deuda Pública y Otros Pasivos</b>			<b>852,278.42</b>	<b>866,753.89</b>



Bajo protesta de decir verdad declaramos que los Estados Financieros y sus notas, son razonablemente correctos y son responsabilidad del emisor.

DIRECTOR ADMINISTRATIVO

YAHIR OMAR GONZÁLEZ MARTÍNEZ

DIRECTOR GENERAL DEL HANGAR OFICIAL DEL GOBIERNO DEL ESTADO

CUAUHTEMOC ALMAZÁN CRAVIOTO



GOBIERNO DEL ESTADO  
DE OAXACA



**HANGAR**  
Dirección General del Hangar Oficial  
del Gobierno del Estado

## DIRECCION GENERAL DEL HANGAR OFICIAL DEL GOBIERNO DEL ESTADO

### INFORMES SOBRE PASIVOS CONTINGENTES Del 01 de enero al 31 de diciembre del 2024 (Pesos)

Esta Unidad Responsable “Dirección General del Hangar Oficial del Gobierno del Estado”, al 31 de diciembre del 2024, **NO** presenta información sobre algún pasivo contingente, motivo por el cual no se reflejan cifras a reportar.

**572 - DIRECCIÓN GENERAL DEL HANGAR OFICIAL DEL GOBIERNO DEL ESTADO**  
**NOTAS A LOS ESTADOS FINANCIEROS**  
**Al 31 de diciembre del 2024**  
**(pesos)**

Se remite informe del periodo relacionado con la Información Financiera de la Dirección General del Hangar Oficial del Gobierno del Estado de Oaxaca, para dar cumplimiento a los artículos 46, fracción I, inciso g), 47, 48 y 49 de la Ley General de Contabilidad Gubernamental 0(LGCG), a la Normatividad del Capítulo VII de los Estados e Informes Contables, Presupuestarios, Programáticos y de los Indicadores de Postura Fiscal de la última reforma publicada con fecha 6 de diciembre del 2022; así mismo teniendo presente los conceptos de Revelación Suficiente e Importancia Relativa de los Postulados Básicos de Contabilidad Gubernamental emitidos por el Consejo Nacional de Armonización Contable (CONAC), a continuación, se presentan los tres tipos de notas que acompañan a los Estados Financieros, a saber:

- a) Notas de Gestión Administrativa.
- b) Notas de Desglose.
- c) Notas de Memoria (cuentas de orden)

Las cifras que se presentan en los Estados Financieros de este Ente Público fueron generadas y tomadas del Sistema Estatal de Finanzas Públicas implementado por la Secretaría de Finanzas para generar la contabilidad y el presupuesto que se presenta de manera acumulada al 31 de diciembre del ejercicio fiscal 2024, mismas que corresponden a las transacciones y eventos que afectaron de manera económica.

**a) NOTAS DE GESTIÓN ADMINISTRATIVA**

Los Estados Financieros de los entes públicos, son de gran importancia ya que brindan información financiera a los principales usuarios de la misma, al Congreso y a los Ciudadanos que así lo requieran.

El objetivo del presente documento es la revelación del contexto y de los aspectos económicos-financieros más relevantes que influyeron en las decisiones del periodo, y que deberán ser considerados en la elaboración de los estados financieros para la mayor comprensión de los mismos y sus particularidades.

De esta manera, se informan y explican las condiciones relacionadas con la información financiera de cada periodo de gestión; además, de exponer aquellas políticas que podrían afectar la toma de decisiones en períodos posteriores.

**1. AUTORIZACIÓN E HISTORIA.**

**a) Fecha de creación del ente.**

La Dirección General del Hangar Oficial del Gobierno del Estado, es un Organismo Público Descentralizado sectorizado a la Secretaría de Administración con personalidad jurídica y patrimonio propio, con el objeto de normar, administrar, planear, organizar, dirigir, ejecutar, controlar y supervisar los servicios aéreos de la Administración Pública Estatal, en beneficio de

la ciudadanía oaxaqueña; este ente público fue creado por Decreto del Ejecutivo y publicado en el Extra Periódico Oficial de fecha 23 de agosto de 2021.

Posteriormente, el 3 de julio del 2023 se publica en el Extra Periódico Oficial el Decreto por el que se reforman y adicionan diversas disposiciones del Decreto por el que se crea la Dirección General del Hangar Oficial del Gobierno del Estado.

#### **b) Principales cambios en su estructura.**

Derivado de una estructura orgánica básica con la que operaba esta Entidad se vio en la necesidad de la reestructura, logrando que se autorizara una nueva, en la que se incluyó una Dirección Jurídica, misma que se encarga de brindar soporte legal a través de los procedimientos y normatividad vigente, de igual manera se crea una Dirección Administrativa con los departamentos más acordes a la administración de un Ente Público de Gobierno, así mismo, se crea una Dirección de Planeación, Desarrollo y Estadística, encargada de procesar datos estadísticos de acuerdo a las nuevas actividades que se desarrollan, conforme al nuevo enfoque social sobre el cual se está operando.

## **2. PANORAMA ECONÓMICO Y FINANCIERO.**

De acuerdo a la nueva actividad de esta Entidad, el sector aeronáutico es fundamental para el desempeño de las funciones, en beneficio de las y los oaxaqueños, se gestionó un Presupuesto por la cantidad de **\$ 64,214,653.70** (Sesenta y cuatro millones doscientos catorce mil seiscientos cincuenta y tres pesos 70/100 M. N.), de conformidad con el Decreto del Presupuesto de Egresos del Estado de Oaxaca para el Ejercicio Fiscal 2024, mismo que se encuentra distribuido conforme al Clasificador por Objeto del Gasto y la Estructura Programática presentada en el Programa Operativo Anual para el Ejercicio Fiscal 2024, sin embargo a la fecha se tuvo un incremento por la cantidad de **\$ 76,290,891.67** (Setenta y seis millones doscientos noventa mil ochocientos noventa y un peso 67/100 M. N.), quedando un presupuesto modificado por la cantidad de **\$ 140,505,545.37** (Ciento cuarenta millones quinientos cinco mil quinientos cuarenta y cinco pesos 37/100 M. N.), con la firme idea de ejercer el presupuesto con eficiencia, eficacia, economía, honradez y transparencia.

La Dirección General del Hangar Oficial del Gobierno del Estado ha operado de acuerdo a lo establecido por Leyes y la Normatividad vigentes, implementadas por el Gobierno del Estado.

## **3. ORGANIZACIÓN Y OBJETO SOCIAL.**

#### **a) Objeto Social:**

De conformidad con el artículo 1 del decreto por el que se reforman y adicionan diversas disposiciones del decreto por el que se crea la Dirección General del Hangar Oficial del Gobierno del Estado; el objeto de esta entidad es la de normar, administrar, planear, organizar, dirigir, ejecutar, controlar y supervisar los servicios aéreos de la Administración Pública Estatal, en beneficio de la ciudadanía oaxaqueña.

#### **b) Principal actividad:**

Operaciones aéreas con sentido de humanismo a través de las aeronaves propiedad de la Administración Pública Estatal al servicio de la ciudadanía oaxaqueña, mismas que son destinadas a traslados aeromédicos, vuelos de transporte de hemoderivados, órganos y tejidos, de reconocimiento, de seguridad pública, de apoyo al combate y extinción de incendios, de búsqueda, rescate y salvamento, de protección civil, de apoyo a desastres naturales, así como el atender la necesidades públicas y el traslado de servidores públicos con fines encaminados



a la misión y visión del presente objeto social y todos aquellos que instruya el Titular del Ejecutivo.

Lo anterior, en coordinación con las Dependencias y Entidades de la Administración Pública Estatal, Federal, Municipal y particulares, encargadas de salvaguardar la salud, el orden y bienestar de la ciudadanía oaxaqueña.

**c) Ejercicio fiscal:**

Las cifras contenidas en los Estados Financieros que se mencionan en las presentes notas explicativas corresponden del 1º de enero al 31 de diciembre del ejercicio fiscal 2024.

**d) Régimen jurídico:**

La Dirección General del Hangar Oficial del Gobierno del Estado está regulada por las siguientes disposiciones:

**Marco Jurídico Federal**

- Constitución Política de los Estado Unidos Mexicanos
- Código Fiscal de la Federación
- Ley General de Contabilidad Gubernamental
- Ley de Impuestos Sobre la Renta
- Ley del Impuesto al Valor Agregado
- Ley General de Transparencia y Acceso a la Información Pública

**Marco Jurídico Estatal**

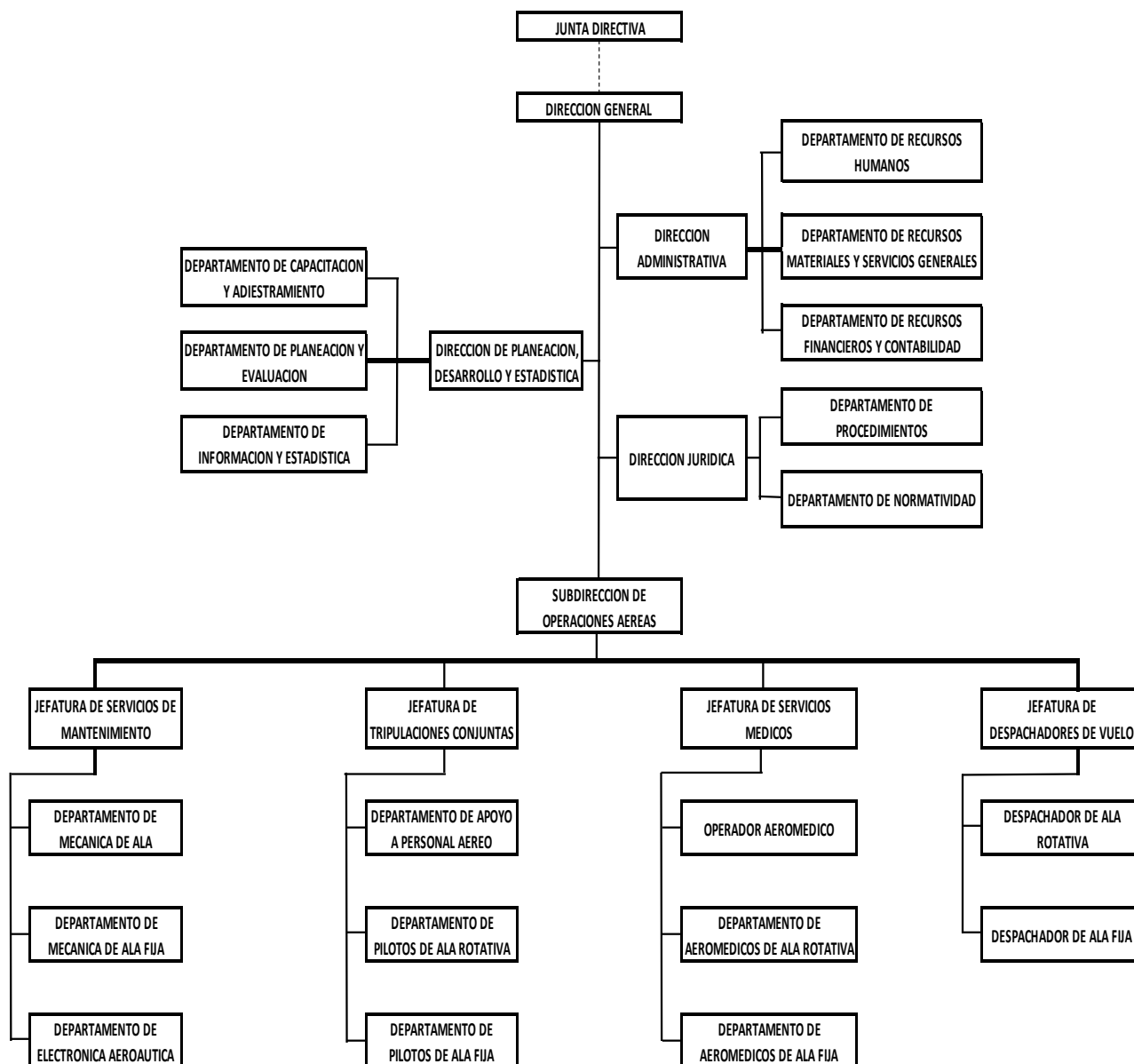
- Constitución Política del Estado Libre y Soberano de Oaxaca
- Código Fiscal para el Estado de Oaxaca y su Reglamento
- Ley de Catastro para el Estado de Oaxaca
- Ley de Coordinación Fiscal para el Estado de Oaxaca
- Ley de Deuda Pública para el Estado de Oaxaca
- Ley de Entidades Paraestatales del Estado de Oaxaca
- Ley de Fiscalización Superior y Rendición de Cuentas para el Estado de Oaxaca
- Ley de Responsabilidades Administrativas del Estado y Municipios de Oaxaca
- Ley de Transparencia y Acceso a la Información Pública y Buen Gobierno del Estado de Oaxaca
- Ley de Protección de Datos Personales en Posesión de Sujetos Obligados del Estado de Oaxaca
- Ley Estatal de Derechos de Oaxaca
- Ley Estatal de Hacienda
- Ley Orgánica del Poder Ejecutivo del Estado de Oaxaca
- Ley Estatal de Planeación
- Ley Estatal de Presupuesto y Responsabilidad Hacendaria y su Reglamento
- Ley de Adquisiciones, Enajenaciones, Arrendamientos, Prestación de Servicios y Administración de Bienes Muebles e Inmuebles del Estado de Oaxaca y su Reglamento.
- Reglamento Interno de la Secretaría de Finanzas del Poder Ejecutivo del Estado.

**e) Consideraciones fiscales del ente:**

Esta Dirección General del Hangar Oficial del Gobierno del Estado tiene por obligaciones el entero de las Retenciones del Impuesto Sobre la Renta, Impuesto Sobre Sueldos y Salarios, Asimilados a Salarios, pago y entero de las cuotas IMSS, Retiro por Cesantía y Vejez; y cuotas al INFONAVIT.



f) Estructura organizacional básica:



**Nota:** Incluye una secretaria técnica y de reacción, una jefatura de ingeniería y control de calidad y una jefatura de seguridad aérea.

g) Fideicomiso de los cuales es fideicomitente o fideicomisario, y contratos análogos, incluyendo mandatos de los cuales es parte.  
Este ente público no forma parte de ningún fideicomiso.

#### 4. BASES DE PREPARACIÓN DE LOS ESTADOS FINANCIEROS.

- a) En la preparación de los Estados Financieros de esta Dirección General del Hangar Oficial del Gobierno del Estado, se toma en consideración a lo dispuesto por la Ley General de Contabilidad Gubernamental, de igual manera la Normatividad vigente emitida por el Consejo Nacional de Armonización Contable (CONAC).
- b) Los Estado Financieros se elaboraron en base a las operaciones registradas en pólizas de diario, ingresos y egresos de cada momento contable del presupuesto y son reflejados en los estados financieros del periodo que se presenta.
- c) Los postulados básicos aplicados en la elaboración de los Estados Financieros son los siguiente:
  - Sustancia Económica
  - Entes Públicos
  - Existencia Permanente
  - Revelación Suficiente
  - Importancia Relativa
  - Registro e Integración Presupuestaria
  - Consolidación de la Información Financiera
  - Devengo Contable
  - Valuación
  - Dualidad Económica
  - Consistencia
- d) Normatividad supletoria. En apego a los Postulados Básicos de Contabilidad Gubernamental y al Marco Conceptual de la Contabilidad Gubernamental.

#### 5. POLÍTICAS DE CONTABILIDAD SIGNIFICATIVAS.

Los principios, bases, reglas y procedimientos adoptados por este Ente Público para la elaboración y presentación de los Estados Financieros, es de acuerdo a los lineamientos emitidos por el CONAC.

#### 6. POSICIÓN EN MONEDA EXTRANJERA Y PROTECCIÓN POR RIESGO CAMBIARIO.

Actualmente los activos, pasivos, patrimonio, las transferencias y asignaciones al ente público así mismo en el presupuesto de egresos se registran en moneda nacional.

#### 7. REPORTE ANALÍTICO DEL ACTIVO.

Desde que inició operaciones el Ente Público se ha apegado a los parámetros de estimación de vida útil y porcentajes de depreciación, emitido por el Consejo Nacional de Armonización Contable (CONAC).

#### 8. FIDEICOMISOS, MANDATOS Y ANÁLOGOS.

Este ente público no cuenta con fideicomiso, mandatos y análogos.

## 9. REPORTE DE RECAUDACIÓN.

Este Ente Público no realiza recaudación de ningún tipo.

## 10. INFORMACIÓN SOBRE LA DEUDA Y EL REPORTE ANALÍTICO DE LA DEUDA.

El Ente Público no ha generado deuda pública durante el periodo.

## 11. CALIFICACIONES OTORGADAS.

No se cuenta con calificaciones otorgadas o certificaciones, las calificaciones crediticias se le otorga únicamente al Gobierno del Estado.

## 12. PROCESO DE MEJORA.

### a) Principales Políticas de control interno.

Se realiza una gestión presupuestaria y contable más eficiente de manera interna y ante la instancia correspondiente a efectos de cumplir con los objetivos y programas encaminados a la generación de resultados en este ejercicio.

### b) Medidas de desempeño financiero, metas y alcance.

Para la consecución de los objetivos y programas se atenderá a lo dispuesto en la normatividad Gubernamental en materia presupuestaria y financiera a efectos de dar continuidad a los proyectos establecidos en el Presupuesto de Egresos.

## 13. INFORMACIÓN POR SEGMENTOS.

En este numeral, la entidad no presenta información financiera por segmentos.

## 14. EVENTOS POSTERIORES AL CIERRE.

Al cierre del período no se reportaron eventos significativos que le afectan económicamente que no se conocían.

## 15. PARTES RELACIONADAS.

El ente público no presenta partes relacionadas que pudieran ejercer influencia significativa en la toma de decisiones financieras y operativas.

## 16. RESPONSABILIDAD SOBRE LA PRESENTACIÓN RAZONABLE DE LA INFORMACIÓN CONTABLE.

“Bajo protesta de decir verdad declaramos que los Estados Financieros y sus notas, son razonablemente correctos y son responsabilidad del emisor”.

## b) NOTAS DE DESGLOSE

### I) NOTAS AL ESTADO DE ACTIVIDADES

#### 1. Ingresos y Otros Beneficios.

Los ingresos corresponden a los recursos transferidos por parte de la Secretaría de Finanzas tramitados mediante Cuentas por Liquidar Certificadas mismos que fueron registrados en las pólizas de ingresos en el momento contable del ministrado, así mismo son reflejados en la balanza de comprobación y el estado de actividades al 31 de diciembre del 2024 por un importe de **\$ 140,505,545.37** (Ciento cuarenta millones quinientos cinco mil quinientos cuarenta y cinco pesos 37/100 M. N.)

#### 2. Gastos y Otras Pérdidas.

Al mes de diciembre los gastos se reflejan en la balanza de comprobación y el estado de actividades por la cantidad de **\$ 128,007,252.03** (Ciento veintiocho millones siete mil doscientos cincuenta y dos pesos 03/100 M. N.) importe integrado presupuestal y contablemente en el momento contable del devengado por los servicios personales y gastos de operación.

### II) NOTAS AL ESTADO DE SITUACION FINANCIERA

#### Activo

##### Efectivo y Equivalentes.

- El rubro de efectivo y equivalentes al 31 de diciembre del ejercicio fiscal 2024, representa los recursos disponibles con los que cuenta la Entidad, saldo integrado por la cantidad de **\$ 785,512.64** (Setecientos ochenta y cinco mil quinientos doce pesos 64/100 M.N.) reflejados específicamente en las siguientes cuentas bancarias:

CUENTA	DESCRIPCION	dic-24
<b>1.1.1.3.1</b>	<b>BANCOS MONEDA NACIONAL</b>	-
1.1.1.3.1.007.0011	CTA. 1254109211 SERVICIOS PERSONALES 2024	681,274.03
1.1.1.3.1.007.0012	CTA. 1254109239 GASTOS DE OPERACION 2024	104,147.77
1.1.1.3.1.007.0013	CTA. 1254109220 FONDO REVOLVENTE 2024	21.52
1.1.1.3.1.007.0014	CTA. 1254109248 INVERSION PUBLICA 2024	69.32
	<b>TOTAL</b>	<b>785,512.64</b>

**Derechos a recibir Efectivo y Equivalentes y Bienes o Servicios.**

- Dentro de esta cuenta y en específico la de Otros Deudores Diversos por Cobrar a Corto Plazo al 31 de diciembre del 2024, presenta un saldo acumulado por la cantidad de **\$81,764.13** (Ochenta y un mil setecientos sesenta y cuatro pesos 13/100 M. N.), de los cuales están integrados en los siguientes grupos que a continuación se desglosan:

CUENTAS	DESCRIPCION	dic-24	nov-24	oct-24
1.1.2	<b>DERECHOS A RECIBIR EFECTIVO O EQUIVALENTES</b>	<b>81,764.13</b>	<b>756,823.57</b>	<b>1,280,343.55</b>
1.1.2.3.9.001	<b>GASTOS A COMPROBAR</b>	-	<b>465,056.36</b>	<b>921,833.17</b>
1.1.2.3.9.001.0019	YAHIR OMAR GONZALEZ MARTINEZ	-	40,863.37	102,643.06
1.1.2.3.9.001.0033	CUAUHTEMOC ALMAZAN CRAVIOTO	-	5,465.00	5,465.00
1.1.2.3.9.001.0043	DANIEL VICTOR MERLIN TOLENTINO	-	-	15,172.00
1.1.2.3.9.001.0049	LMD SERVICIOS SA DE CV	-	411,423.99	411,423.99
1.1.2.3.9.001.0051	J JESUS LOPEZ CEJA	-	7,304.00	-
1.1.2.3.9.001.0052	AERO JL	-	-	387,129.12
1.1.2.3.9.010	<b>PROVISIONES DE TERCEROS</b>	<b>204.97</b>	<b>291,419.21</b>	<b>357,501.18</b>
1.1.2.3.9.010.9061	IMPUESTOS SOBRE SUELDOS Y SALARIOS	-	192,590.15	192,590.15
1.1.2.3.9.010.9088	IMSS	130.24	18,169.44	18,770.74
1.1.2.3.9.010.9096	SEGURO DE VIDA MMS	-	2,461.00	9,676.00
1.1.2.3.9.010.9098	IMSS CESANTIA Y VEJEZ	74.65	12,472.45	26,541.60
1.1.2.3.9.010.9155	CREDITO INFONAVIT	0.08	5,441.64	10,883.16
1.1.2.3.9.010.9190	OFEM OAXACA, S.A. DE C.V.	-	1,129.44	1,129.44
1.1.2.3.9.010.9195	COOPERATIVA ACREIMEX, S.C. DE R.L.	-	8,748.00	8,748.00
1.1.2.3.9.010.9234	FISOFO, S.A. DE C.V., SOCIEDAD FINANCIERA DE OBJETO MULTIPLE, ENTIDAD NO REGULADA	-	2,464.11	2,464.11
1.1.2.3.9.010.9285	PRE15NA, S.A DE C.V. SOFOM E.N.R	-	1,603.18	1,603.18
1.1.2.3.9.010.9296	FORTALEZA	-	1,094.80	1,094.80
1.1.2.3.9.010.AERA	JJESUS LOPEZ CEJA	-	-	10,500.00
1.1.2.3.9.010.AFJO	INDUSTRIALIZADORA GOMEZ Y ASOCIADOS, S.A. DE C.V	-	245.00	-
1.1.2.3.9.010.BYJF	CINTIA MENDEZ SANTIAGO	-	-	7,500.00
1.1.2.3.9.010.C5IR	JORGE NICOLAS CALZADIAS CARVAJAL	-	16,500.00	-
1.1.2.3.9.010.C5IS	MARINO ISRAEL MORALES ROJAS	-	18,000.00	1,500.00
1.1.2.3.9.010.C632	SEVERIANO HELIODORO MARTINEZ HERNANDEZ	-	3,000.00	6,000.00
1.1.2.3.9.010.C7GI	NICOLAS ANTONIO MENDEZ CRUZ	-	4,500.00	16,500.00
1.1.2.3.9.010.CET8	ANDRES REYES MORALES	-	-	4,500.00
1.1.2.3.9.010.CBJC	PEDRO GARCIA RAMIREZ	-	-	13,500.00
1.1.2.3.9.010.CFB3	MARIO PEREZ HERNANDEZ	-	-	10,500.00
1.1.2.3.9.010.CFB4	JOSE ALVARO MORA MORALES	-	-	10,500.00
1.1.2.3.9.010.CGVO	AMARILIS LOPEZ RAMIREZ	-	3,000.00	3,000.00
1.1.2.3.9.011	<b>OTROS DEUDORES</b>	<b>81,559.16</b>	<b>348.00</b>	<b>1,009.20</b>
1.1.2.3.9.011.0001	COMISIONES BANCARIAS	336.40	348.00	1,009.20
1.1.2.3.9.011.AOTM	SECRETARIA DE FINANZAS(PROVISIÓN)	81,222.76	-	-

**Dentro estos tres grupos se observan los siguientes saldos:**

- En la cuenta de **Gastos a Comprobar** no se reflejan saldos al 31 de diciembre del 2024, lo cual han sido comprobados y dado seguimiento oportuno a través de la Dirección Administrativa.

En la cuenta de **Provisiones de Terceros** los saldos que refleja corresponden a las provisiones por retenciones de cuotas de seguridad social, esta Entidad dará el seguimiento oportuno a través de la Dirección Administrativa para poder solventar los importes. Por último, en la cuenta de **Otros Deudores**, se observan los saldos de las comisiones bancarias y provisión de la SEFIN al periodo que nos ocupa.

**Inventarios.**

- Este rubro presenta un saldo en ceros, de acuerdo al Estado de Situación Financiera, del periodo que nos ocupa.

**Almacenes.**

- Este rubro presenta un saldo en ceros, de acuerdo al Estado de Situación financiera, del periodo que nos ocupa.

### Inversiones financieras.

6. Este rubro presenta un saldo en ceros, de acuerdo al Estado de Situación financiera, del periodo que nos ocupa.

### Bienes Muebles, Inmuebles e Intangibles.

7. Esta Dirección General del Hangar Oficial del Gobierno del Estado presenta dos rubros: Bienes Inmuebles y Bienes Muebles, en el primero se manifiesta un monto de **\$2,000,000.00** (Dos millones de pesos 00/100) y el segundo presenta un saldo de **\$ 142,228,672.18** (Ciento cuarenta y dos millones doscientos veintiocho mil seiscientos setenta y dos pesos 18/100M.N.), a continuación, se muestra la integración de los bienes:

CUENTAS	DESCRIPCION	dic-24
<b>1.2.3</b>	<b>BIENES INMUEBLES, INFRAESTRUCTURA Y CONSTRUCCIONES EN PROCESO</b>	<b>2,000,000.00</b>
<b>1.2.3.5</b>	CONSTRUCCIONES EN PROCESO DE BIENES DE DOMINIO PUBLICO	2,000,000.00
<b>1.2.3.5.2</b>	EDIFICACION NO HABITACIONAL EN PROCESO	2,000,000.00
<b>1.2.4</b>	<b>BIENES MUEBLES</b>	<b>142,228,672.18</b>
<b>1.2.4.1</b>	<b>MOBILIARIO Y EQUIPO DE ADMINISTRACIÓN</b>	<b>1,906,741.68</b>
<b>1.2.4.1.1</b>	MUEBLES DE OFICINA Y ESTANTERÍA	865,349.51
<b>1.2.4.1.2</b>	MUEBLES, EXCEPTO DE OFICINA Y ESTANTERÍA	104,632.00
<b>1.2.4.1.3</b>	EQUIPO DE CÓMPUTO Y DE TECNOLOGÍAS DE LA INFORMACIÓN	936,760.17
<b>1.2.4.1.9</b>	OTROS MOBILIARIOS Y EQUIPOS DE ADMINISTRACIÓN	-
<b>1.2.4.2</b>	<b>MOBILIARIO Y EQUIPO EDUCACIONAL Y RECREATIVO</b>	<b>149,614.44</b>
<b>1.2.4.2.1</b>	EQUIPOS Y APARATOS AUDIOVISUALES	149,614.44
<b>1.2.4.4</b>	<b>VEHÍCULOS Y EQUIPO DE TRANSPORTE</b>	<b>136,384,391.88</b>
<b>1.2.4.4.1</b>	VEHICULOS Y EQUIPO TERRESTRE	1,047,400.00
<b>1.2.4.4.3</b>	EQUIPO AEROSPAECIAL	135,336,991.88
<b>1.2.4.6</b>	<b>MAQUINARIA, OTROS EQUIPOS Y HERRAMIENTAS</b>	<b>3,003,924.18</b>
<b>1.2.4.6.2</b>	MAQUINARIA Y EQUIPO INDUSTRIAL	844,411.24
<b>1.2.4.6.4</b>	SISTEMAS DE AIRE ACONDICIONADO, CALEFACCIÓN Y DE REFRIGERACIÓN INDUSTRIAL Y COMERCIAL	30,594.00
<b>1.2.4.6.5</b>	EQUIPO DE COMUNICACIÓN Y TELECOMUNICACIÓN	1,922,676.68
<b>1.2.4.6.6</b>	EQUIPOS DE GENERACIÓN ELÉCTRICA, APARATOS Y ACCESORIOS ELÉCTRICOS	172,169.59
<b>1.2.4.6.7</b>	HERRAMIENTAS Y MÁQUINAS-HERRAMIENTA	19,521.50
<b>1.2.4.6.9</b>	OTROS EQUIPOS	14,551.17
<b>1.2.4.7</b>	<b>COLECCIONES, OBRAS DE ARTE Y OBJETOS VALIOSOS</b>	<b>784,000.00</b>
<b>1.2.4.7.2</b>	OBJETOS DE VALOR	784,000.00
<b>1.2.6</b>	<b>DEPRECIACIÓN, DETERIORO Y ARMORTIZACIÓN ACUMULADA DE BIENES</b>	<b>45,540,821.92</b>
<b>1.2.6.3</b>	<b>DEPRECIACIÓN ACUMULADA DE BIENES MUEBLES</b>	<b>45,540,821.92</b>
<b>1.2.6.3.1</b>	DEPRECIACIÓN ACUMULADA DE MOBILIARIO Y EQUIPO DE ADMINISTRACIÓN	632,379.34
<b>1.2.6.3.4</b>	DEPRECIACIÓN ACUMULADA DE EQUIPO DE TRANSPORTE	43,120,144.00
<b>1.2.6.3.6</b>	DEPRECIACIÓN ACUMULADA DE MAQUINARIA, OTRO EQUIPO Y HERRAMIENTAS	1,788,298.58
	<b>SALDO DEL ACTIVO NO CIRCULANTE</b>	<b>96,687,850.26</b>

8. En el rubro de Bienes Intangibles, presenta un saldo en ceros, de acuerdo al Estado de Situación financiera, del periodo que nos ocupa.

### Estimaciones y Deterioros

9. Este rubro presenta un saldo en ceros, de acuerdo al Estado de Situación financiera, del periodo que nos ocupa.

### Otros activos

10. Este rubro presenta un saldo en ceros, de acuerdo al Estado de Situación financiera, del periodo que nos ocupa.

## Pasivo

### Cuentas y Documentos por pagar.

1. El saldo de este rubro al 31 de diciembre del 2024, reflejado en la balanza de comprobación por la cantidad de \$ **866,753.89** (Ochocientos sesenta y seis mil setecientos cincuenta y tres pesos 89/100 M. N.), mismos que reflejan los compromisos de pago que fueron adquiridos durante el periodo con proveedores y prestadores de servicios por las adquisiciones de bienes y contratación de servicios por pagar a corto plazo, a continuación, se desglosa la integración de dicho importe:

CUENTAS	DESCRIPCION	dic-24	nov-24	oct-24
<b>2.1.1.</b>	<b>CUENTAS POR PAGAR A CORTO PLAZO</b>	<b>866,753.89</b>	<b>894,162.51</b>	<b>1,532,581.45</b>
<b>2.1.1.5</b>	<b>TRANSFERENCIAS OTORGADAS POR PAGAR A CORTO PLAZO</b>	<b>469,155.53</b>	<b>20,166.50</b>	<b>22,975.74</b>
<b>2.1.1.5.1</b>	<b>TRANSFERENCIAS INTERNAS Y ASIGNACIONES AL SECTOR PÚBLICO</b>	<b>469,155.53</b>	<b>20,166.50</b>	<b>22,975.74</b>
2.1.1.5.1.411.A4S2	GOBIERNO DEL ESTADO DE OAXACA	81,222.76	-	-
2.1.1.5.1.411.A0Q7	AUTOS PULLMAN, S.A. DE C.V	-	0.60	-
2.1.1.5.1.411.B9ZL	ROCKWELL COLLINS, INC.	-	-	2,810.00
2.1.1.5.1.411.C6X6	DIRECCIÓN GENERAL DEL HANGAR OFICIAL DEL GOBIERNO DEL ESTADO	1.25	20,001.10	20,000.94
2.1.1.5.1.411.CFRB	INSTITUTO MEXICANO DEL SEGURO SOCIAL	387,931.52	164.80	164.80
<b>2.1.1.7</b>	<b>RETENCIONES Y CONTRIBUCIONES POR PAGAR A CORTO PLAZO</b>	<b>397,213.68</b>	<b>350,285.68</b>	<b>377,612.65</b>
<b>2.1.1.7.1</b>	<b>RETENCIONES DE IMPUESTOS POR PAGAR A CP</b>	<b>340,633.77</b>	<b>296,701.62</b>	<b>296,701.62</b>
2.1.1.7.1.002.0001	I.S.S.S.	236,522.57	192,590.42	192,590.42
2.1.1.7.1.003.0001	I.S.R. RETENCIONES POR ASIMILADOS Y SALARIOS	104,111.20	104,111.20	104,111.20
<b>2.1.1.7.2</b>	<b>RETENCIONES DEL SISTEMA DE SEGURIDAD SOCIAL POR PAGAR A CP</b>	<b>45,696.73</b>	<b>33,102.89</b>	<b>54,988.34</b>
2.1.1.7.2.001.0002	CUOTAS AL IMSS	18,770.81	18,169.44	18,770.74
2.1.1.7.2.009.0003	SEGURO DE VIDA M.M.S.	-	2,461.00	9,676.00
2.1.1.7.2.011.0010	CUOTAS RETIRO, CESANTIA Y VEJEZ	26,925.92	12,472.45	26,541.60
<b>2.1.1.7.9</b>	<b>OTRAS RETENCIONES Y CONTRIBUCIONES POR PAGAR A CP</b>	<b>10,883.18</b>	<b>20,481.17</b>	<b>25,922.69</b>
2.1.1.7.9.006.0013	CUOTAS CRÉDITO INFONAVIT	10,883.18	5,441.64	10,883.16
2.1.1.7.9.041.0223	OFEM OAXACA, S.A. DE C.V.	-	1,129.44	1,129.44
2.1.1.7.9.046.0005	COOPERATIVA ACREIMEX	-	8,748.00	8,748.00
2.1.1.7.9.085.0007	FISOFO S.A. DE C.V., S.F.O.M.	-	2,464.11	2,464.11
2.1.1.7.9.136.0317	PRE15NA, S.A. DE C.V. SOFOM E.N.R.	-	1,603.18	1,603.18
2.1.1.7.9.144.0011	FINANCIERA FORTALEZA, S.A. DE C.V. SOFOM, E.N.R.	-	1,094.80	1,094.80
<b>2.1.1.9</b>	<b>OTRAS CUENTAS POR PAGAR A CORTO PLAZO</b>	<b>384.68</b>	<b>523,710.33</b>	<b>1,131,993.06</b>
<b>2.1.1.9.1</b>	<b>FONDOS ROTATORIOS POR PAGAR A CP</b>	<b>-</b>	<b>112,085.19</b>	<b>720,400.00</b>
2.1.1.9.1.001.0001	FONDO REVOLVENTE	-	112,085.19	720,400.00
<b>2.1.1.9.2</b>	<b>MINISTRACIONES DE FONDOS POR PAGAR A CP</b>	<b>-</b>	<b>411,423.99</b>	<b>411,423.99</b>
2.1.1.9.2.002.0021	ANTICIPO PARA GASTOS DE OPERACION 2024	-	411,423.99	411,423.99
<b>2.1.1.9.9</b>	<b>OTRAS CUENTAS POR PAGAR A CP</b>	<b>384.68</b>	<b>201.15</b>	<b>169.07</b>
2.1.1.9.9.001.0001	RENDIMIENTOS FINANCIEROS	236.22	102.39	69.91
2.1.1.9.9.001.0012	YAHIR OMAR GONZALEZ MARTINEZ	148.46	98.76	99.16

### Fondos y bienes de terceros en garantía y/o administración.

2. La entidad no cuenta con fondos y bienes de terceros en garantía y/o administración de acuerdo al reporte del Estado de Situación Financiera del periodo que nos ocupa.

### Pasivos diferidos.

3. La entidad no cuenta con pasivos diferidos a corto plazo de acuerdo al reporte del Estado de Situación Financiera del periodo que nos ocupa.

### Provisiones.

4. La entidad no cuenta con provisiones a corto plazo de acuerdo al reporte del Estado de Situación Financiera del periodo que nos ocupa.

### Otros pasivos.

5. La entidad no cuenta con otros pasivos a corto plazo de acuerdo al reporte del Estado de Situación Financiera del periodo que nos ocupa.



### III) NOTAS AL ESTADO DE VARIACION EN LA HACIENDA PÚBLICA.

- Al 31 de diciembre del 2024, en la cuenta de Hacienda Pública/Patrimonio, refleja un saldo por la cantidad de **\$ 86,190,079.80** (Ochenta y seis millones ciento noventa mil setenta y nueve 80/100 M.N), mismo que se ve reflejado en el Estado de Situación Financiera del periodo que nos ocupa y que a continuación se detalla:

CUENTAS	DESCRIPCION	dic-24	nov-24
<b>3.1</b>	<b>HACIENDA PÚBLICA/PATRIMONIO CONTRIBUIDO</b>	<b>129,054,770.78</b>	<b>129,054,770.78</b>
<b>3.1.3.0.0</b>	<b>ACTUALIZACIONES DEL PATRIMONIO</b>	129,054,770.78	129,054,770.78
<b>3.2</b>	<b>HACIENDA PÚBLICA/PATRIMONIO GENERADO</b>	<b>-42,864,690.98</b>	<b>-42,864,690.98</b>
<b>3.2.2.0.0</b>	<b>RESULTADOS DE EJERCICIOS ANTERIORES</b>	- 42,864,690.98	- 42,864,690.98
	<b>TOTAL DE LA HACIENDA PÚBLICA/PATRIMONIO</b>	<b>86,190,079.80</b>	<b>86,190,079.80</b>

### IV) NOTAS AL ESTADO DE FLUJOS DE EFECTIVO

- Las actividades de operación al 31 de diciembre del 2024, las cifras reflejadas en el Estado de Flujos de Efectivo con respecto a la integración del rubro de efectivo y equivalentes al efectivo de la Entidad, se muestra a continuación:

CUENTA	DESCRIPCION	dic-24	dic-23
1111	EFFECTIVO	-	-
1112	BANCOS/TESORERÍA	-	-
1113	BANCOS/DEPENDENCIAS Y OTROS	785,512.64	318,590.88
1114	INVERSIONES TEMPORALES (HASTA 3 MESES)	-	-
1115	FONDOS CON AFECTACIÓN ESPECÍFICA	-	-
1116	DEPÓSITOS DE FONDOS DE TERCEROS EN GARANTÍA Y/O ADMINISTRACIÓN	-	-
1119	OTROS EFECTIVOS Y EQUIVALENTES	-	-
	<b>TOTAL</b>	<b>785,512.64</b>	<b>318,590.88</b>

2. En las adquisiciones de las actividades de inversión efectivamente pagadas se reflejan movimientos tal y como se puede observar en el Estado de Flujos de Efectivo, con respecto al apartado de aplicación, de acuerdo al detalle siguiente:

CUENTA	CONCEPTO	2024	2023
<b>123</b>	<b>BIENES INMUEBLES, INFRAESTRUCTURA Y CONSTRUCCIONES EN PROCESO</b>	<b>2,000,000.00</b>	<b>-</b>
1231	TERRENOS	-	-
1232	VIVIENDAS	-	-
1233	EDIFICIOS NO HABITACIONALES	-	-
1234	INFRAESTRUCTURA	-	-
1235	CONSTRUCCIONES EN PROCESO EN BIENES DE DOMINIO PÚBLICO	2,000,000.00	-
1236	CONSTRUCCIONES EN PROCESO EN BIENES PROPIOS	-	-
1239	OTROS BIENES INMUEBLES	-	-
<b>124</b>	<b>BIENES MUEBLES</b>	<b>142,228,672.18</b>	<b>57,111,771.02</b>
1241	MOBILIARIO Y EQUIPO DE ADMINISTRACIÓN	1,906,741.68	1,097,160.40
1242	MOBILIARIO Y EQUIPO EDUCACIONAL Y RECREATIVO	149,614.44	11,312.56
1243	EQUIPO E INSTRUMENTAL MEDICO Y DE LABORATORIO	-	-
1244	VEHÍCULOS Y EQUIPO DE TRANSPORTE	136,384,391.88	53,104,180.00
1245	EQUIPO DE DEFENSA Y SEGURIDAD	-	-
1246	MAQUINARIA, OTROS EQUIPOS Y HERRAMIENTAS	3,003,924.18	2,899,118.06
1247	COLECCIONES, OBRAS DE ARTE Y OBJETOS VALIOSOS	784,000.00	-
1248	ACTIVOS BIOLÓGICOS	-	-
<b>125</b>	<b>ACTIVOS INTANGIBLES</b>	<b>-</b>	<b>-</b>
125	ACTIVOS INTANGIBLES	-	-
	<b>Total</b>	<b>144,228,672.18</b>	<b>57,111,771.02</b>

3. En la Conciliación de los Flujos de Efectivo Netos de las Actividades de Operación y los saldos de Resultados del Ejercicio (Ahorro/Desahorro), se muestran a detalle a continuación:

CONCEPTO	2024	2023
<b>Resultados del Ejercicio Ahorro/Desahorro</b>	<b>13,874,931.88</b>	<b>916,738.01</b>
<b>Movimientos de partidas (o rubros) que no afectan al efectivo</b>	<b>140,520,452.80</b>	<b>70,417,704.47</b>
Transferencias, Asignaciones, Subsidios y Subvenciones, y Pensiones y Jubilaciones	140,505,545.37	70,567,850.24
Otros Orígenes de Operación	14,907.43	- 150,145.77
<b>Movimientos de partidas (o rubros) que no afectan al efectivo</b>	<b>126,193,341.98</b>	<b>69,170,273.77</b>
Transferencias Internas y Asignaciones al Sector Público	126,630,613.49	69,651,112.23
Otras Aplicaciones de Operación	- 437,271.51	- 480,838.46
<b>Flujos de Efectivo Netos de las Actividades de Operación</b>	<b>14,327,110.82</b>	<b>1,247,430.70</b>

V) CONCILIACIÓN ENTRE LOS INGRESOS PRESUPUESTARIOS Y CONTABLES, ASÍ COMO ENTRE LOS EGRESOS PRESUPUESTARIOS Y LOS GASTOS CONTABLES.

<b>DIRECCION GENERAL DEL HANGAR OFICIAL DEL GOBIERNO DEL ESTADO</b>	
<b>Conciliación entre los Ingresos Presupuestarios y Contables</b>	
<b>Del 1° de ENERO al 31 de DICIEMBRE del 2024</b>	
<b>(Cifras en pesos)</b>	
<b>Concepto</b>	<b>Saldos</b>
<b>1. Total de Ingresos Presupuestarios</b>	<b>140,505,745.37</b>
<b>2. Más Ingresos Contables No Presupuestarios</b>	<b>-</b>
2.1 Ingresos Financieros	-
2.2 Incremento por Variación de Inventarios	-
2.3 Disminución del Exceso de Estimaciones por Pérdida o Deterioro u Obsolescencia	-
2.4 Disminución del Exceso de Provisiones	-
2.5 Otros Ingresos y Beneficios Varios	-
2.6 Otros Ingresos Contables No Presupuestarios	-
<b>3. Menos Ingresos Presupuestarios No Contables</b>	<b>-</b>
3.1 Aprovechamientos Patrimoniales	-
3.2 Ingresos Derivados de Financiamientos	-
3.3 Otros Ingresos Presupuestarios No Contables	-
<b>4. Total de Ingresos Contables</b>	<b>140,505,745.37</b>

<b>DIRECCION GENERAL DEL HANGAR OFICIAL DEL GOBIERNO DEL ESTADO</b>	
<b>Conciliación entre los Egresos Presupuestarios y los Gastos Contables</b>	
<b>Del 1° de ENERO al 31 de DICIEMBRE del 2024</b>	
<b>(Cifras en pesos)</b>	
<b>Concepto</b>	<b>Saldos</b>
<b>1. Total de Egresos Presupuestarios</b>	<b>140,505,545.37</b>
<b>2. Menos Egresos Presupuestarios No Contables</b>	<b>13,874,931.88</b>
2.1 Materias Primas y Materiales de Producción y Comercialización	-
2.2 Materiales y Suministros	-
2.3 Mobiliario y Equipo de Administración	475,251.88
2.4 Mobiliario y Equipo Educacional y Recreativo	34,780.00
2.5 Equipo e Instrumental Médico y de Laboratorio	-
2.6 Vehículos y Equipo de Transporte	11,364,900.00
2.7 Equipo de Defensa y Seguridad	-
2.8 Maquinaria, Otros Equipos y Herramientas	-
2.9 Activos Biológicos	-
2.1 Bienes Inmuebles	-
2.1 Activos Intangibles	-
2.1 Obra Pública en Bienes de Dominio Público	2,000,000.00
2.1 Obra Pública en Bienes Propios	-
2.1 Acciones y Participaciones de Capital	-
2.2 Compra de Títulos y Valores	-
2.2 Concesión de Préstamos	-
2.2 Inversiones en Fideicomisos, Mandatos y Otros Análogos	-
2.2 Provisiones para Contingencias y Otras Erogaciones Especiales	-
2.2 Amortización de la Deuda Pública	-
2.2 Adeudos de Ejercicios Fiscales Anteriores (ADEFAS)	-
2.2 Otros Egresos Presupuestarios No Contables	-
<b>3. Más Gastos Contables No Presupuestarios</b>	<b>1,376,638.54</b>
3.1 Estimaciones, Depreciaciones, Deterioros, Obsolescencia y Amortizaciones	1,376,638.54
3.2 Provisiones	-
3.3 Disminución de Inventarios	-
3.4 Otros Gastos	-
3.5 Inversión Pública no Capitalizable	-
3.6 Materiales y Suministros (consumos)	-
3.7 Otros Gastos Contables No Presupuestarios	-
<b>4. Total de Gastos Contables</b>	<b>128,007,252.03</b>

### c) NOTAS DE MEMORIA (CUENTAS DE ORDEN)

Las cuentas de orden se utilizan para registrar movimientos de valores que no afecten o modifiquen el balance del ente contable, sin embargo, su incorporación en libros es necesaria con fines de recordatorio contable, de control y en general sobre los aspectos administrativos, o bien, para consignar sus derechos o responsabilidades contingentes que puedan, o no, presentarse en el futuro, conformadas de la siguiente manera:

#### 1. Cuentas de Orden Contables:

Al 31 de diciembre del ejercicio fiscal 2024, este ente público no presenta saldos en las cuentas de orden contable, como son: los valores, emisión de obligaciones, avales y garantías, juicios, inversiones mediante proyectos para prestación de servicios y similares y bienes concesionados o en comodato, tal como se observa en el Estado Analítico de Cuentas de Orden Contable generado en el Sistema Estatal de Finanzas Públicas de Oaxaca (SEFIP-2024).

#### 2. Cuentas de Orden Presupuestario (ingresos y egresos):

- a) En las cuentas de orden presupuestarias de ingresos al 31 de diciembre del 2024, esta entidad no presenta saldos de acuerdo al Estado Analítico de Cuentas de Orden Presupuestarias reflejado en el Sistema Estatal de Finanzas Públicas de Oaxaca (SEFIP-2024), como se detalla a continuación.

CUENTAS DE ORDEN PRESUPUESTARIAS DE INGRESOS		
CUENTAS	CONCEPTO	dic-24
8.1.1	LEY DE INGRESOS ESTIMADA	-
8.1.2	LEY DE INGRESOS POR EJECUTAR	-
8.1.3	MODIFICACIONES A LA LEY DE INGRESOS ESTIMADA	-
8.1.4	LEY DE INGRESOS DEVENGADA	-
8.1.5	LEY DE INGRESOS RECAUDADA	-

- b) Las cuentas de orden presupuestarias de egresos al 31 de diciembre del 2024 esta entidad refleja saldos de acuerdo al Estado Analítico de Cuentas de Orden Presupuestarias tal como se muestra en el Sistema Estatal de Finanzas Públicas de Oaxaca (SEFIP-2024), detallado a continuación:

CUENTAS DE ORDEN PRESUPUESTARIAS DE EGRESOS		
CUENTAS	CONCEPTO	dic-24
8.2.1	PRESUPUESTO DE EGRESOS APROBADO	64,214,653.70
8.2.2	PRESUPUESTO DE EGRESOS POR EJERCER	-
8.2.3	MODIFICACIONES AL PRESUPUESTO DE EGRESOS APROBADO	76,290,891.67
8.2.4	PRESUPUESTO DE EGRESOS COMPROMETIDO	140,505,545.37
8.2.5	PRESUPUESTO DE EGRESOS DEVENGADO	140,505,545.37
8.2.6	PRESUPUESTO DE EGRESOS EJERCIDO	140,505,545.37
8.2.7	PRESUPUESTO DE EGRESOS PAGADO	140,003,655.89



GOBIERNO DEL ESTADO DE OAXACA



**HANGAR**

Dirección General del Hangar Oficial del Gobierno del Estado

Responsabilidad sobre la presentación razonable de la información financiera.

La Información Contable presentada, fue autorizada para su emisión por los CC. Cap. P. A. Cuauhtémoc Almazán Cravioto y el Ing. Yahir Omar González Martínez en su carácter de Director General y Director Administrativo, respectivamente.

“Bajo protesta de decir verdad declaramos que los Estados Financieros y sus Notas, son razonablemente correctas y son responsabilidad del emisor”



Director Administrativo

Ing. Yahir Omar González Martínez



**OAXACA**  
- GOBIERNO DEL ESTADO -  
**2022-2028**

**DIRECCIÓN GENERAL DEL HANGAR OFICIAL DEL GOBIERNO DEL ESTADO**

Director General

Cap. P. A. Cuauhtémoc Almazán Cravioto





GOBIERNO DEL ESTADO DE OAXACA

**Gobierno del Estado de Oaxaca**  
**UR:572 DIRECCION GENERAL DEL HANGAR OFICIAL DEL GOBIERNO DEL ESTADO**  
**Estado Analítico de Ingresos**  
**DEL 01 DE ENERO AL 31 DE DICIEMBRE DE 2024**  
**(Cifras en Pesos)**



**HANGAR**  
 Dirección General del Hangar Oficial del Gobierno del Estado

Rubro de Ingresos	Ingreso					Diferencia
	Estimado	Ampliaciones y Reducciones	Modificado	Devengado	Recaudado	
	(1)	(2)	(3= 1 + 2)	(4)	(5) = (4)	
Impuestos	-	-	-	-	-	-
Cuotas y Aportaciones de Seguridad Social	-	-	-	-	-	-
Contribuciones de Mejoras	-	-	-	-	-	-
Derechos	-	-	-	-	-	-
Productos	-	-	-	-	-	-
Aprovechamientos	-	-	-	-	-	-
Ingresos por Venta de Bienes, Prestación de Servicios y Otros Ingresos	-	-	-	-	-	-
Participaciones, Aportaciones, Convenios, Incentivos Derivados de la Colaboración Fiscal y Fondos Distintos de Aportaciones	-	-	-	-	-	-
Transferencias, Asignaciones, Subsidios y Subvenciones, y Pensiones y Jubilaciones	64,214,653.70	76,290,891.67	140,505,545.37	140,505,545.37	140,505,545.37	76,290,891.67
Ingresos Derivados de Financiamientos	-	-	-	-	-	-
<b>Total</b>	<b>64,214,653.70</b>	<b>76,290,891.67</b>	<b>140,505,545.37</b>	<b>140,505,545.37</b>	<b>140,505,545.37</b>	<b>76,290,891.67</b>

Ingresos excedentes **76,290,891.67**

Estado Analítico de ingresos / Fuente de Financiamiento	Ingreso					Diferencia
	Estimado	Ampliaciones y Reducciones	Modificado	Devengado	Recaudado	
	(1)	(2)	(3= 1 + 2)	(4)	(5) = (4)	
<b>Ingresos del Poder Ejecutivo Federal o Estatal y de los Municipios</b>	-	-	-	-	-	-
Impuestos	-	-	-	-	-	-
Cuotas y Aportaciones de Seguridad Social	-	-	-	-	-	-
Contribuciones de Mejoras	-	-	-	-	-	-
Derechos	-	-	-	-	-	-
Productos	-	-	-	-	-	-
Aprovechamientos	-	-	-	-	-	-
Participaciones, Aportaciones, Convenios, Incentivos Derivados de la Colaboración Fiscal y Fondos Distintos de Aportaciones	-	-	-	-	-	-
Transferencias, Asignaciones, Subsidios y Subvenciones, y Pensiones y Jubilaciones	-	-	-	-	-	-
<b>Ingresos de los Entes Públicos de los Poderes Legislativo y Judicial, de los Órganos Autónomos y del Sector Paraestatal o Paramunicipal, así como de las Empresas Productivas del Estado</b>	<b>64,214,653.70</b>	<b>76,290,891.67</b>	<b>140,505,545.37</b>	<b>140,505,545.37</b>	<b>140,505,545.37</b>	<b>76,290,891.67</b>
Cuotas y Aportaciones de Seguridad Social	-	-	-	-	-	-
Productos	-	-	-	-	-	-
Ingresos por Venta de Bienes, Prestación de Servicios y Otros Ingresos	-	-	-	-	-	-
Transferencias, Asignaciones, Subsidios y Subvenciones, y Pensiones y Jubilaciones	64,214,653.70	76,290,891.67	140,505,545.37	140,505,545.37	140,505,545.37	76,290,891.67
<b>Ingresos Derivados de Financiamientos</b>	<b>-</b>	<b>-</b>	<b>-</b>	<b>-</b>	<b>-</b>	<b>-</b>
Ingresos Derivados de Financiamientos	-	-	-	-	-	-
<b>Total</b>	<b>64,214,653.70</b>	<b>76,290,891.67</b>	<b>140,505,545.37</b>	<b>140,505,545.37</b>	<b>140,505,545.37</b>	<b>76,290,891.67</b>

Ingresos excedentes **76,290,891.67**



ESTADO ANALITICO DEL EJERCICIO DEL PRESUPUESTO DE EGRESOS  
CLASIFICACION POR OBJETO DEL GASTO (CAPITULO-CONCEPTO)

Cve	Concepto	Aprobado 1	Ampliaciones / Reducciones 2= (3-1)	Modificado 3 = (1+2)	Devengado 4	Pagado 5	Subejercicio 6 = (3-4)
<b>572</b>	<b>DIRECCIÓN GENERAL DEL HANGAR OFICIAL DEL GOBIERNO DEL ESTADO</b>						
<b>4</b>	<b>TRANSFERENCIAS, ASIGNACIONES, SUBSIDIOS Y OTRAS AYUDAS</b>	<b>64,214,653.70</b>	<b>62,415,959.79</b>	<b>126,630,613.49</b>	<b>126,630,613.49</b>	<b>126,161,624.01</b>	<b>0.00</b>
1	TRANSFERENCIAS INTERNAS Y ASIGNACIONES AL SECTOR PÚBLICO	64,214,653.70	62,415,959.79	126,630,613.49	126,630,613.49	126,161,624.01	0.00
<b>5</b>	<b>BIENES MUEBLES, INMUEBLES E INTANGIBLES</b>	<b>0.00</b>	<b>11,874,931.88</b>	<b>11,874,931.88</b>	<b>11,874,931.88</b>	<b>11,874,931.88</b>	<b>0.00</b>
1	MOBILIARIO Y EQUIPO DE ADMINISTRACIÓN	0.00	475,251.88	475,251.88	475,251.88	475,251.88	0.00
2	MOBILIARIO Y EQUIPO EDUCACIONAL Y RECREATIVO	0.00	34,780.00	34,780.00	34,780.00	34,780.00	0.00
4	VEHÍCULOS Y EQUIPO DE TRANSPORTE	0.00	11,364,900.00	11,364,900.00	11,364,900.00	11,364,900.00	0.00
<b>6</b>	<b>INVERSIÓN PÚBLICA</b>	<b>0.00</b>	<b>2,000,000.00</b>	<b>2,000,000.00</b>	<b>2,000,000.00</b>	<b>2,000,000.00</b>	<b>0.00</b>
1	OBRA PÚBLICA EN BIENES DE DOMINIO PÚBLICO	0.00	2,000,000.00	2,000,000.00	2,000,000.00	2,000,000.00	0.00
	<b>TOTAL DEPENDENCIA / ENTIDAD</b>	<b>64,214,653.70</b>	<b>76,290,891.67</b>	<b>140,505,545.37</b>	<b>140,505,545.37</b>	<b>140,036,555.89</b>	<b>0.00</b>



ESTADO ANALITICO DEL EJERCICIO DEL PRESUPUESTO DE EGRESOS  
CLASIFICACION ECONOMICA (POR TIPO DE GASTO)

Cve	Concepto	Aprobado 1	Ampliaciones / Reducciones 2= (3-1)	Modificado 3 = (1+2)	Devengado 4	Pagado 5	Subejercicio 6 = (3-4)
572	DIRECCIÓN GENERAL DEL HANGAR OFICIAL DEL GOBIERNO DEL ESTADO						
1	GASTO CORRIENTE	64,214,653.70	62,415,959.79	126,630,613.49	126,630,613.49	126,161,624.01	0.00
2	GASTO DE CAPITAL	0.00	13,874,931.88	13,874,931.88	13,874,931.88	13,874,931.88	0.00
	<b>TOTAL DEPENDENCIA / ENTIDAD:</b>	<b>64,214,653.70</b>	<b>76,290,891.67</b>	<b>140,505,545.37</b>	<b>140,505,545.37</b>	<b>140,036,555.89</b>	<b>0.00</b>



ESTADO ANALITICO DEL EJERCICIO DEL PRESUPUESTO DE EGRESOS  
CLASIFICACION ADMINISTRATIVA

Cve	Concepto	Aprobado 1	Ampliaciones / Reducciones 2= (3-1)	Modificado 3 = (1+2)	Devengado 4	Pagado Transferido 5	Subejercicio 6 = (3-4)
5	ORGANISMOS PÚBLICOS DESCENTRALIZADOS	64,214,653.70	76,290,891.67	140,505,545.37	140,505,545.37	140,036,555.89	0.00
72	DIRECCIÓN GENERAL DEL HANGAR OFICIAL DEL GOBIERNO DEL ESTADO	64,214,653.70	76,290,891.67	140,505,545.37	140,505,545.37	140,036,555.89	0.00
	<b>TOTAL DEL GASTO:</b>	<b>64,214,653.70</b>	<b>76,290,891.67</b>	<b>140,505,545.37</b>	<b>140,505,545.37</b>	<b>140,036,555.89</b>	<b>0.00</b>



ESTADO ANALITICO DEL EJERCICIO DEL PRESUPUESTO DE EGRESOS  
CLASIFICACION FUNCIONAL (FINALIDAD Y FUNCION)

Cve	Concepto	Aprobado 1	Ampliaciones / Reducciones 2= (3-1)	Modificado 3 = (1+2)	Devengado 4	Pagado 5	Subejercicio 6 = (3-4)
<b>572</b>	<b>DIRECCIÓN GENERAL DEL HANGAR OFICIAL DEL GOBIERNO DEL ESTADO</b>						
<b>1</b>	<b>GOBIERNO</b>	64,214,653.70	76,290,891.67	140,505,545.37	140,505,545.37	140,036,555.89	0.00
8	OTROS SERVICIOS GENERALES	64,214,653.70	76,290,891.67	140,505,545.37	140,505,545.37	140,036,555.89	0.00
	<b>TOTAL DEPENDENCIA / ENTIDAD</b>	<b>64,214,653.70</b>	<b>76,290,891.67</b>	<b>140,505,545.37</b>	<b>140,505,545.37</b>	<b>140,036,555.89</b>	<b>0.00</b>



GOBIERNO DEL ESTADO  
DE OAXACA



**HANGAR**  
Dirección General del Hangar Oficial  
del Gobierno del Estado

**DIRECCION GENERAL DEL HANGAR OFICIAL DEL GOBIERNO DEL ESTADO**  
**ENDEUDAMIENTO NETO**  
**Del 01 de enero al 31 de diciembre del 2024**  
**(Pesos)**

Identificación de Crédito o Instrumento	Contratación / Colocación	Amortización	Endeudamiento Neto
	A	B	C = A - B
Créditos Bancarios			
Total Créditos Bancarios			
Otros Instrumentos de Deuda			
Total Otros Instrumentos de Deuda			
TOTAL			

**NO APLICA**





GOBIERNO DEL ESTADO  
DE OAXACA



**HANGAR**  
Dirección General del Hangar Oficial  
del Gobierno del Estado

**DIRECCION GENERAL DEL HANGAR OFICIAL DEL GOBIERNO DEL ESTADO**  
**INTERESES DE LA DEUDA**  
**Del 01 de enero al 31 de diciembre del 2024**  
**(Pesos)**

Identificación de Crédito o Instrumento	Devengado	Pagado
Créditos Bancarios		
Total de Intereses de Créditos Bancarios		
Otros Instrumentos de Deuda		
Total de Intereses de Otros Instrumentos de Deuda		
TOTAL		

**NO APLICA**



**DIRECCION GENERAL DEL HANGAR OFICIAL DEL GOBIERNO DEL ESTADO**  
**INDICADORES DE POSTURA FISCAL**  
**Del 01 de enero al 31 de diciembre del 2024**  
**(Pesos)**

Concepto	Estimado / Aprobado	Devengado	Recaudado / pagado
I. Ingresos Presupuestarios (I = 1+2)	-	-	-
1. Ingresos del Gobierno de la Entidad Federativa	-	-	-
2. Ingresos del Sector Paraestatal	-	-	-
II. Egresos Presupuestarios (2 = 3+4)		-	-
3. Egresos del Gobierno de la Entidad Federativa	-	-	-
4. Egresos del Sector Paraestatal	-	-	-
III. Balance Presupuestario (Superávit o Déficit) (III = I - II)			

Concepto	Estimado / Aprobado	Devengado	Recaudado / pagado
III. Balance presupuestario (Superávit o Déficit)	-	-	-
IV. Intereses, Comisiones y Gastos de la Deuda	-	-	-
V. Balance Primario (Superávit o Déficit) (V= III - IV)	-	-	-

Concepto	Estimado / Aprobado	Devengado	Recaudado / pagado
A. Financiamiento	-	-	-
B. Amortización de la deuda	-	-	-
C. Financiamiento Neto (C = A - B)	-	-	-



ESTADO ANALITICO DEL EJERCICIO DEL PRESUPUESTO DE EGRESOS  
**RESUMEN POR PROGRAMA PRESUPUESTARIO**

Clave	Concepto	Aprobado 1	Ampliaciones / Reducciones 2= (3-1)	Modificado 3 = (1+2)	Devengado 4	Pagado 5	Subejercicio 6 = (3-4)
<b>5</b>	<b>ORGANISMOS PÚBLICOS DESCENTRALIZADOS</b>	64,214,653.70	76,290,891.67	140,505,545.37	140,505,545.37	140,036,555.89	0.00
72	DIRECCIÓN GENERAL DEL HANGAR OFICIAL DEL GOBIERNO DEL ESTADO	64,214,653.70	76,290,891.67	140,505,545.37	140,505,545.37	140,036,555.89	0.00
1	PROGRAMAS	64,214,653.70	76,290,891.67	140,505,545.37	140,505,545.37	140,036,555.89	0.00
2	DESEMPEÑO DE LAS FUNCIONES	64,214,653.70	76,290,891.67	140,505,545.37	140,505,545.37	140,036,555.89	0.00
	<b>TOTAL DEPENDENCIA / ENTIDAD</b>	64,214,653.70	76,290,891.67	140,505,545.37	140,505,545.37	140,036,555.89	0.00

# REPORTE DE AVANCE DE GESTIÓN

## UR 572 - DIRECCIÓN GENERAL DEL HANGAR OFICIAL DEL GOBIERNO DEL ESTADO

### CUARTO TRIMESTRE 2024



<b>OBJETIVO INSTITUCIONAL:</b>	NORMAR, ADMINISTRAR, PLANEAR, ORGANIZAR, DIRIGIR, EJECUTAR, CONTROLAR Y SUPERVISAR LOS SERVICIOS AÉREOS DE LA ADMINISTRACIÓN PÚBLICA ESTATAL, EN BENEFICIO DE LA CIUDADANÍA OAXAQUEÑA.		
<b>ALINEACIÓN PED:</b>			
<b>EJE:</b>	02-GOBIERNO HONESTO, CERCANO Y TRANSPARENTE AL SERVICIO DE LOS PUEBLOS Y COMUNIDADES	<b>FIN:</b>	CONTRIBUIR A ASEGURAR LA EFICACIA Y EFICIENCIA DE LA ADMINISTRACIÓN PÚBLICA DEL ESTADO DE OAXACA.
<b>TEMA:</b>	02-ADMINISTRACIÓN EFICIENTE Y TRANSPARENTE	<b>PROPÓSITO:</b>	LA ADMINISTRACIÓN PÚBLICA ESTATAL GESTIONA DE MANERA EFICAZ Y EFICIENTE LOS RECURSOS HUMANOS, MATERIALES Y PATRIMONIALES
<b>OBJETIVO:</b>	01-ASEGURAR LA EFICACIA Y EFICIENCIA DE LA ADMINISTRACIÓN PÚBLICA DEL ESTADO DE OAXACA	<b>COMPONENTE:</b>	196-SERVICIO AÉREO OPORTUNO Y EFICIENTE REALIZADO
<b>ESTRATEGIA:</b>	01-OTORGAR UN SERVICIO EFICIENTE Y DE CALIDAD A LOS CIUDADANOS DEL ESTADO	<b>ACTIVIDAD:</b>	649-SERVICIO AEREO
<b>LÍNEAS DE ACCIÓN:</b>	10-ESTABLECER MECANISMOS DE COORDINACIÓN INTERINSTITUCIONAL PARA REALIZAR SERVICIOS AÉREOS EN BENEFICIO DE LA CIUDADANÍA		
<b>UE:</b>	001-DIRECCIÓN GENERAL DEL HANGAR OFICIAL DE GOBIERNO DEL ESTADO		

ESTRUCTURA PROGRAMATICA							
PROGRAMA		SUBPROGRAMA		PROYECTO		OBRA/ACTIVIDAD	
115-ADMINISTRACION EFICAZ Y EFICIENTE DE LOS RECURSOS DEL GOBIERNO DEL ESTADO		07-BRINDAR SERVICIOS AÉREOS		000--		001-REALIZAR SERVICIOS AÉREOS	
POBLACIÓN O ÁREA DE ENFOQUE POTENCIAL	ATRIBUTO DE LA POBLACIÓN O ÁREA DE ENFOQUE:	EJECUTOR DE GASTO	HOMBRES:	0	MUJERES:	0	TOTAL: 107

PRESUPUESTO ANUAL							
Aprobado	Ampliación	Reducción	Modificado	EJERCIDO T1	EJERCIDO T2	EJERCIDO T3	EJERCIDO T4
61,714,653.70	102,556,136.26	28,049,347.95	136,221,442.01	23,416,200.88	46,314,901.23	35,841,591.44	30,648,748.46
TOTAL EJERCIDO AL TRIMESTRE VIGENTE						136,221,442.01	

PRESUPUESTO TRIMESTRAL DE LA ACTIVIDAD							
Aprobado	Modificado	Comprometido	Devengado	Ejercido	% de Ejercido Vs. Modificado		
7,538,815.03	30,648,748.46	28,189,113.61	30,648,748.46	30,648,748.46	100.00		

DATOS DEL INDICADOR							
Nombre :	PORCENTAJE DE SERVICIOS AEREO REALIZADOS			Número de indicador :	980		
Definición :	MIDE EL PORCENTAJE DE LOS SERVICIOS AEREO REALIZADOS						
Método de Cálculo :	(SERVICIOS AEREO REALIZADOS / SERVICIOS AEREO PROGRAMADOS)*100						
Tipo	Dimensión	Frecuencia de Medición	Forma de cálculo del indicador	Tipo de Valor	Sentido Esperado		
GESTIÓN	EFICACIA	TRIMESTRAL	PORCENTAJE	ACUMULADO	ASCENDENTE		

MEDIOS DE VERIFICACIÓN / FUENTE INFORMACIÓN				SUPUESTO			
PLAN OPERACIONAL DE VUELO EN RESGUARDO DE LA SUBDIRECCIÓN DE OPERACIONES AÉREAS				EXISTE COORDINACIÓN INTERINSTITUCIONAL ENTRE LOS TRES NIVELES DE GOBIERNO			

DATOS DE LA META							
Definición de la variable Meta:	1 - MIDE LOS SERVICIOS AEREO REALIZADOS						
Unidad de medida:	25 - NÚMERO						

LÍNEA BASE				VALOR PROGRAMADO ANUAL			
AÑO	2022	VALOR	0.00	AÑO	2024	VALOR	120.00

AVANCE TRIMESTRAL OBRA/ACTIVIDAD							
METAS	1er.TRIMESTRE	2o.TRIMESTRE	3er.TRIMESTRE	4o.TRIMESTRE	CUMPLIMIENTO DE METAS		
PROGRAMACIÓN INICIAL	23.00	38.00	37.00	22.00	T1+T2+T3+T4	120.00	
PROGRAMACIÓN ACTUALIZADA	23.00	38.00	37.00	22.00	T1+T2+T3+T4	120.00	
METAS ALCANZADAS PORCENTAJE	23.00	39.00	16.00	38.00	T1+T2+T3+T4	116.00	
ALCANZADO TRIMESTRAL	100.00	102.63	43.24	172.73	PORCENTAJE ALCANZADO ANUAL	96.67	

PORCENTAJE DE CUMPLIMIENTO ALCANZADO EN EL TRIMESTRE: 172.73 %

JEFE ADMINISTRATIVO  
YAHIR OMAR GONZÁLEZ MARTÍNEZ  
DIRECTOR ADMINISTRATIVO

TITULAR DE LA DEPENDENCIA/ENTIDAD  
CUAUHTÉMOC ALMAZÁN CRAVIOTO  
DIRECTOR GENERAL DEL HANGAR OFICIAL DEL GOBIERNO DEL ESTADO

**REPORTE DE AVANCE DE GESTIÓN**  
**UR 572 - DIRECCIÓN GENERAL DEL HANGAR OFICIAL DEL GOBIERNO DEL ESTADO**  
**CUARTO TRIMESTRE 2024**



UE: 001-DIRECCIÓN GENERAL DEL HANGAR OFICIAL DE GOBIERNO DEL ESTADO

ESTRUCTURA PROGRAMATICA									
PROGRAMA		SUBPROGRAMA		PROYECTO			OBRA/ACTIVIDAD		
115-ADMINISTRACIÓN EFICAZ Y EFICIENTE DE LOS RECURSOS DEL GOBIERNO DEL ESTADO		07-BRINDAR SERVICIOS AÉREOS		001-ESTUDIO PARA LA INSTALACIÓN DEL SISTEMA ELÉCTRICO DE BAJA TENSIÓN EN EL HANGAR OFICIAL DEL GOBIERNO DEL ESTADO			001-ESTUDIO PARA LA INSTALACIÓN DEL SISTEMA ELÉCTRICO DE BAJA TENSIÓN EN EL HANGAR OFICIAL DEL GOBIERNO DEL ESTADO		
Población o Área de Enfoque Potencial	Atributo de la Población o Área de Enfoque:	Ejecutor de Gasto		Hombres:	0	Mujeres:	0	TOTAL:	107
PRESUPUESTO ANUAL									
Aprobado	Ampliación	Reducción	Modificado	EJERCIDO T1		EJERCIDO T2		EJERCIDO T3	
0.00	800,000.00	0.00	800,000.00	0.00		0.00		0.00	
TOTAL EJERCIDO AL TRIMESTRE VIGENTE								800,000.00	
PRESUPUESTO TRIMESTRAL DE LA ACTIVIDAD									
Aprobado		Modificado		Comprometido		Devengado		Ejercido	
0.00		800,000.00		800,000.00		800,000.00		800,000.00	
DATOS DEL INDICADOR									
Nombre :	PORCENTAJE DE ESTUDIOS AUTORIZADOS PARA LA OPERACIÓN DEL HANGAR OFICIAL DE GOBIERNO DEL ESTADO				Número de indicador :	2310			
Definición :	MIDE EL PORCENTAJE DE ESTUDIOS AUTORIZADOS PARA LA OPERACIÓN DEL HANGAR OFICIAL DE GOBIERNO DEL ESTADO								
Método de Cálculo :	(ESTUDIOS AUTORIZADOS PARA LA OPERACIÓN DEL HANGAR OFICIAL DE GOBIERNO DEL ESTADO / ESTUDIOS PROGRAMADOS PARA LA OPERACIÓN DEL HANGAR OFICIAL DEL GOBIERNO DEL ESTADO)*100								
Tipo	Dimensión	Frecuencia de Medición		Forma de cálculo del indicador		Tipo de Valor		Sentido Esperado	
GESTIÓN	EFICACIA	TRIMESTRAL		PORCENTAJE		FLUJO		ASCENDENTE	
MEDIOS DE VERIFICACIÓN / FUENTE INFORMACIÓN					SUPUESTO				
PLAN OPERACIONAL DE VUELO EN RESGUARDO DE LA SUBDIRECCIÓN DE OPERACIONES AÉREAS					EXISTE COORDINACIÓN INTERINSTITUCIONAL ENTRE LOS TRES NIVELES DE GOBIERNO				
DATOS DE LA META									
Definición de la variable Meta:	1 - MIDE EL NÚMERO DE ESTUDIOS AUTORIZADOS PARA LA OPERACIÓN DEL HANGAR OFICIAL DE GOBIERNO DEL ESTADO								
Unidad de medida:	25 - NÚMERO								
LÍNEA BASE					VALOR PROGRAMADO ANUAL				
AÑO	VALOR			0.00	AÑO	2024	VALOR		1.00
AVANCE TRIMESTRAL OBRA/ACTIVIDAD									
METAS	1er.TRIMESTRE	2o.TRIMESTRE		3er.TRIMESTRE		4o.TRIMESTRE		CUMPLIMIENTO DE METAS	
PROGRAMACIÓN INICIAL	0.00	0.00		0.00		1.00		T1+T2+T3+T4 1.00	
PROGRAMACIÓN ACTUALIZADA	0.00	0.00		0.00		1.00		T1+T2+T3+T4 1.00	
METAS ALCANZADAS	0.00	0.00		0.00		1.00		T1+T2+T3+T4 1.00	
PORCENTAJE ALCANZADO TRIMESTRAL	0.00	0.00		0.00		100.00		PORCENTAJE ALCANZADO ANUAL 100.00	

PORCENTAJE DE CUMPLIMIENTO ALCANZADO EN EL TRIMESTRE: 100.00 %

JEFE ADMINISTRATIVO  
 YAHIR OMAR GONZÁLEZ MARTÍNEZ  
 DIRECTOR ADMINISTRATIVO

TITULAR DE LA DEPENDENCIA/ENTIDAD  
 CUAUHTÉMOC ALMAZÁN CRAVIOTO  
 DIRECTOR GENERAL DEL HANGAR OFICIAL DEL GOBIERNO DEL ESTADO

**REPORTE DE AVANCE DE GESTIÓN**  
**UR 572 - DIRECCIÓN GENERAL DEL HANGAR OFICIAL DEL GOBIERNO DEL ESTADO**  
**CUARTO TRIMESTRE 2024**



UE: 001-DIRECCIÓN GENERAL DEL HANGAR OFICIAL DE GOBIERNO DEL ESTADO

ESTRUCTURA PROGRAMATICA										
PROGRAMA		SUBPROGRAMA		PROYECTO			OBRA/ACTIVIDAD			
115-ADMINISTRACIÓN EFICAZ Y EFICIENTE DE LOS RECURSOS DEL GOBIERNO DEL ESTADO		07-BRINDAR SERVICIOS AÉREOS		002-ESTUDIO PARA LA INSTALACIÓN DEL SISTEMA DE PROTECCIÓN CONTRA INCENDIOS EN EL HANGAR OFICIAL DEL GOBIERNO DEL ESTADO			001-ESTUDIO PARA LA INSTALACIÓN DEL SISTEMA DE PROTECCIÓN CONTRA INCENDIOS EN EL HANGAR OFICIAL DEL GOBIERNO DEL ESTADO			
POBLACIÓN O ÁREA DE ENFOQUE POTENCIAL	ATRIBUTO DE LA POBLACIÓN O ÁREA DE ENFOQUE:	EJECUTOR DE GASTO		HOMBRES:	0	MUJERES:	0	TOTAL:	107	
PRESUPUESTO ANUAL										
Aprobado	Ampliación	Reducción	Modificado	EJERCIDO T1		EJERCIDO T2		EJERCIDO T3		
0.00	1,200,000.00	0.00	1,200,000.00	0.00		0.00		0.00		
TOTAL EJERCIDO AL TRIMESTRE VIGENTE								1,200,000.00		
PRESUPUESTO TRIMESTRAL DE LA ACTIVIDAD										
Aprobado		Modificado		Comprometido		Devengado		Ejercido		
0.00		1,200,000.00		1,200,000.00		1,200,000.00		1,200,000.00		
% de Ejercido Vs. Modificado										
100.00										
DATOS DEL INDICADOR										
Nombre :	PORCENTAJE DE ESTUDIOS AUTORIZADOS PARA LA OPERACIÓN DEL HANGAR OFICIAL DE GOBIERNO DEL ESTADO				Número de indicador :	2310				
Definición :	MIDE EL PORCENTAJE DE ESTUDIOS AUTORIZADOS PARA LA OPERACIÓN DEL HANGAR OFICIAL DE GOBIERNO DEL ESTADO									
Método de Cálculo :	(ESTUDIOS AUTORIZADOS PARA LA OPERACIÓN DEL HANGAR OFICIAL DE GOBIERNO DEL ESTADO / ESTUDIOS PROGRAMADOS PARA LA OPERACIÓN DEL HANGAR OFICIAL DEL GOBIERNO DEL ESTADO)*100									
Tipo	Dimensión	Frecuencia de Medición		Forma de cálculo del indicador		Tipo de Valor		Sentido Esperado		
GESTIÓN	EFICACIA	TRIMESTRAL		PORCENTAJE		FLUJO		ASCENDENTE		
MEDIOS DE VERIFICACIÓN / FUENTE INFORMACIÓN					SUPUESTO					
PLAN OPERACIONAL DE VUELO EN RESGUARDO DE LA SUBDIRECCIÓN DE OPERACIONES AÉREAS					EXISTE COORDINACIÓN INTERINSTITUCIONAL ENTRE LOS TRES NIVELES DE GOBIERNO					
DATOS DE LA META										
Definición de la variable Meta:	1 - MIDE EL NÚMERO DE ESTUDIOS AUTORIZADOS PARA LA OPERACIÓN DEL HANGAR OFICIAL DE GOBIERNO DEL ESTADO									
Unidad de medida:	25 - NÚMERO									
LÍNEA BASE					VALOR PROGRAMADO ANUAL					
AÑO	VALOR			0.00	AÑO	2024	VALOR			1.00
AVANCE TRIMESTRAL OBRA/ACTIVIDAD										
METAS	1er.TRIMESTRE	2o.TRIMESTRE		3er.TRIMESTRE		4o.TRIMESTRE		CUMPLIMIENTO DE METAS		
PROGRAMACIÓN INICIAL	0.00	0.00		0.00		1.00		T1+T2+T3+T4 1.00		
PROGRAMACIÓN ACTUALIZADA	0.00	0.00		0.00		1.00		T1+T2+T3+T4 1.00		
METAS ALCANZADAS	0.00	0.00		0.00		1.00		T1+T2+T3+T4 1.00		
PORCENTAJE ALCANZADO TRIMESTRAL	0.00	0.00		0.00		100.00		PORCENTAJE ALCANZADO ANUAL 100.00		

PORCENTAJE DE CUMPLIMIENTO ALCANZADO EN EL TRIMESTRE: 100.00 %

JEFE ADMINISTRATIVO  
 YAHIR OMAR GONZÁLEZ MARTÍNEZ  
 DIRECTOR ADMINISTRATIVO

TITULAR DE LA DEPENDENCIA/ENTIDAD  
 CUAUHTÉMOC ALMAZÁN CRAVIOTO  
 DIRECTOR GENERAL DEL HANGAR OFICIAL DEL GOBIERNO DEL ESTADO



**REPORTE DE AVANCE DE GESTIÓN**  
**UR 572 - DIRECCIÓN GENERAL DEL HANGAR OFICIAL DEL GOBIERNO DEL ESTADO**  
**CUARTO TRIMESTRE 2024**



**ALINEACIÓN PED:**

**ESTRATEGIA:** 01-OTORGAR UN SERVICIO EFICIENTE Y DE CALIDAD A LOS CIUDADANOS DEL ESTADO  
**LÍNEAS DE ACCIÓN:** 10-ESTABLECER MECANISMOS DE COORDINACIÓN INTERINSTITUCIONAL PARA REALIZAR SERVICIOS AÉREOS EN BENEFICIO DE LA CIUDADANÍA  
**UE:** 001-DIRECCIÓN GENERAL DEL HANGAR OFICIAL DE GOBIERNO DEL ESTADO

**MATRIZ DE INDICADORES PARA RESULTADOS:**

**COMPONENTE:** 196-SERVICIO AÉREO OPORTUNO Y EFICIENTE REALIZADO  
**ACTIVIDAD:** 650-VUELO DE ADIESTRAMIENTO Y PRUEBA

ESTRUCTURA PROGRAMÁTICA							
PROGRAMA		SUBPROGRAMA		PROYECTO		OBRA/ACTIVIDAD	
115-ADMINISTRACION EFICAZ Y EFICIENTE DE LOS RECURSOS DEL GOBIERNO DEL ESTADO		07-BRINDAR SERVICIOS AÉREOS		000--		002-REALIZAR VUELOS DE ADIESTRAMIENTO Y PRUEBAS	
POBLACIÓN O ÁREA DE ENFOQUE POTENCIAL	ATRIBUTO DE LA POBLACIÓN O ÁREA DE ENFOQUE:	EJECUTOR DE GASTO		HOMBRES:	0	MUJERES:	0
				TOTAL:			107

PRESUPUESTO ANUAL							
Aprobado	Ampliación	Reducción	Modificado	EJERCIDO T1	EJERCIDO T2	EJERCIDO T3	EJERCIDO T4
0.00	2,500,000.00	215,896.64	2,284,103.36	0.00	388,557.00	0.00	1,895,546.36
						TOTAL EJERCIDO AL TRIMESTRE VIGENTE	2,284,103.36

PRESUPUESTO TRIMESTRAL DE LA ACTIVIDAD							
Aprobado	Modificado	Comprometido	Devengado	Ejercido	% de Ejercido Vs. Modificado		
0.00	1,895,546.36	-17,493.64	1,895,546.36	1,895,546.36	100.00		

DATOS DEL INDICADOR							
Nombre :				Número de indicador :			
PORCENTAJE DE VUELOS DE ADIESTRAMIENTO Y PRUEBAS REALIZADOS				986			
Definición : MIDE EL PORCENTAJE DE LOS VUELOS DE ADIESTRAMIENTO Y PRUEBAS REALIZADOS							
Método de Cálculo : (VUELOS DE ADIESTRAMIENTO Y PRUEBAS REALIZADOS / VUELOS DE ADIESTRAMIENTO Y PRUEBAS PROGRAMADOS)*100							
Tipo	Dimensión	Frecuencia de Medición	Forma de cálculo del indicador	Tipo de Valor	Sentido Esperado		
GESTIÓN	EFICACIA	TRIMESTRAL	PORCENTAJE	ACUMULADO	ASCENDENTE		
MEDIOS DE VERIFICACIÓN / FUENTE INFORMACIÓN				SUPUESTO			
PLAN OPERACIONAL DE VUELO EN RESGUARDO DE LA SUBDIRECCIÓN DE OPERACIONES AÉREAS				LOS PILOTOS Y LAS AERONAVES OPERAN DE MANERA EFECTIVA			

DATOS DE LA META							
Definición de la variable Meta:				1 - MIDE LOS VUELOS DE ADIESTRAMIENTO Y PRUEBAS REALIZADOS			
Unidad de medida:				25 - NÚMERO			

LÍNEA BASE				VALOR PROGRAMADO ANUAL			
AÑO	2022	VALOR	0.00	AÑO	2024	VALOR	10.00

AVANCE TRIMESTRAL OBRA/ACTIVIDAD							
METAS	1er.TRIMESTRE	2o.TRIMESTRE	3er.TRIMESTRE	4o.TRIMESTRE	CUMPLIMIENTO DE METAS		
PROGRAMACIÓN INICIAL	2.00	2.00	3.00	3.00	T1+T2+T3+T4	10.00	
PROGRAMACIÓN ACTUALIZADA	2.00	2.00	3.00	3.00	T1+T2+T3+T4	10.00	
METAS ALCANZADAS	2.00	2.00	3.00	3.00	T1+T2+T3+T4	10.00	
PORCENTAJE ALCANZADO TRIMESTRAL	100.00	100.00	100.00	100.00	PORCENTAJE ALCANZADO ANUAL	100.00	

PORCENTAJE DE CUMPLIMIENTO ALCANZADO EN EL TRIMESTRE: 100.00 %

JEFE ADMINISTRATIVO  
 YAHIR OMAR GONZÁLEZ MARTÍNEZ  
 DIRECTOR ADMINISTRATIVO

TITULAR DE LA DEPENDENCIA/ENTIDAD  
 CUAUHTÉMOC ALMAZÁN CRAVIOTO  
 DIRECTOR GENERAL DEL HANGAR OFICIAL DEL GOBIERNO DEL ESTADO



GOBIERNO DEL ESTADO  
DE OAXACA



**HANGAR**  
Dirección General del Hangar Oficial  
del Gobierno del Estado

## DIRECCION GENERAL DEL HANGAR OFICIAL DEL GOBIERNO DEL ESTADO

### PROGRAMAS Y PROYECTOS DE INVERSIÓN Del 01 de enero al 31 de diciembre del 2024 (Pesos)

En este ejercicio fiscal 2024, específicamente en el cuarto trimestre, esta Unidad Responsable, se gestionaron recursos a través de la Subsecretaría de Planeación e Inversión Pública de la Secretaría de Finanzas, por medio de la Dirección de Programación de la Inversión Pública, obteniendo la autorización de los mismos, a través de la clave presupuestal **AEAAA0424 Asignación Ordinaria de Operación** por un monto total de **\$ 2,000,000.00 (Dos millones de pesos 00/100 M.N.)**, integrados y detallados en la tabla siguiente:

Obra/Actividad	Cv-Fin	Autorizado	Ejercido-2024				Devengado	Ejercido	Por ejercer	
			Ene-Mar	Abr-Jun	Jul-Sep	Oct-Dic				
<b>PY-001---ESTUDIO PARA LA INSTALACIÓN DEL SISTEMA ELÉCTRICO DE BAJA TENSIÓN EN EL HANGAR OFICIAL DEL GOBIERNO DEL ESTADO</b>										
<b>001 - ESTUDIO PARA LA INSTALACIÓN DEL SISTEMA ELÉCTRICO DE BAJA TENSIÓN EN EL HANGAR OFICIAL DEL GOBIERNO DEL ESTADO</b>										
M	6000 - Obra Publica	AEAAA0424	800,000.00	-	-	-	800,000.00	800,000.00	800,000.00	-
<b>PY-002---ESTUDIO PARA LA INSTALACIÓN DEL SISTEMA DE PROTECCIÓN CONTRA INCENDIOS EN EL HANGAR OFICIAL DEL GOBIERNO DEL ESTADO</b>										
<b>001 - ESTUDIO PARA LA INSTALACIÓN DEL SISTEMA DE PROTECCIÓN CONTRA INCENDIOS EN EL HANGAR OFICIAL DEL GOBIERNO DEL ESTADO</b>										
M	6000 - Obra Publica	AEAAA0424	1,200,000.00	-	-	-	1,200,000.00	1,200,000.00	1,200,000.00	-
<b>Total Proyectos</b>			<b>2,000,000.00</b>	<b>-</b>	<b>-</b>	<b>-</b>	<b>2,000,000.00</b>	<b>2,000,000.00</b>	<b>2,000,000.00</b>	<b>-</b>



GOBIERNO DEL ESTADO  
DE OAXACA



**HANGAR**  
Dirección General del Hangar Oficial  
del Gobierno del Estado

**DIRECCION GENERAL DEL HANGAR OFICIAL DEL GOBIERNO DEL ESTADO**  
**RELACION DE BIENES INMUEBLES QUE COMPONEN EL PATRIMONIO**  
**Del 01 de enero al 31 de diciembre del 2024**  
**(Pesos)**

<b>CUENTA</b>	<b>DESCRIPCION DEL BIEN</b>	<b>SALDO</b>
12310	TERRENOS	-
12330	EDIFICIOS NO RESIDENCIALES	-
12351	EDIFICACION HABITACIONAL EN PROCESO	-
12352	EDIFICACION NO HABITACIONAL EN PROCESO	2,000,000.00
12353	CONSTRUCCION DE OBRA PARA EL ABASTECIMIENTO DE AGUA, PETROLEO, GAS, ELECTRICIDAD Y TELECOMUNICACION	-
12354	DIVISION DE TERRENOS Y CONSTRUCCION DE OBRAS DE URBANIZACION EN PROCESO	-
12355	CONSTRUCCION DE OBRAS DE COMUNICACIÓN EN PROCESO	-
12356	OTRAS CONSTRUCCIONES DE INGENIERIA CIVIS U OBRA PESADA EN PROCESO	-
12357	INSTALACIONES Y EQUIPAMIENTOS EN CONSTRUCCIONES EN PROCESO	-
12359	TRABAJOS DE ACABADOS EN EDIFICACIONES Y OTROS TRABAJOS ESPECIALIZADOS EN PROCESO	-
12361	EDIFICACION HABITACIONAL EN PROCESO	-
12362	EDIFICACION NO HABITACIONAL EN PROCESO	-
12363	CONSTRUCCION DE OBRA PARA EL ABASTECIMIENTO DE AGUA, PETROLEO, GAS, ELECTRICIDAD Y TELECOMUNICACION	-
12364	DIVISION DE TERRENOS Y CONSTRUCCION DE OBRAS DE URBANIZACION	-
12365	CONSTRUCCION DE OBRAS DE COMUNICACIÓN EN PROCESO	-
12366	OTRAS CONSTRUCCIONES DE INGENIERIA CIVIS U OBRA PESADA EN PROCESO	-
12367	INSTALACIONES Y EQUIPAMIENTOS EN CONSTRUCCIONES EN PROCESO	-
12369	TRABAJOS DE ACABADOS EN EDIFICACIONES Y OTROS TRABAJOS ESPECIALIZADOS EN PROCESO	-
12390	OTROS BIENES INMUEBLES	-
	<b>SUMA TOTAL:</b>	<b>2,000,000.00</b>



GOBIERNO DEL ESTADO  
DE OAXACA



**HANGAR**  
Dirección General del Hangar Oficial  
del Gobierno del Estado

**DIRECCION GENERAL DEL HANGAR OFICIAL DEL GOBIERNO DEL ESTADO**  
**RELACION DE BIENES MUEBLES QUE COMPONEN EL PATRIMONIO**  
**Del 01 de enero al 31 de diciembre del 2024**  
**(Pesos)**

CUENTA	DESCRIPCION DEL BIEN	SALDO
12411	MUEBLES DE OFICINA Y ESTANTERÍA	865,349.51
12412	MUEBLES, EXCEPTO DE OFICINA Y ESTANTERÍA	104,632.00
12413	EQUIPO DE CÓMPUTO Y DE TECNOLOGÍAS DE LA INFORMACIÓN	936,760.17
12419	OTROS MOBILIARIOS Y EQUIPOS DE ADMINISTRACIÓN	
12421	EQUIPOS Y APARATOS AUDIOVISUALES	149,614.44
12422	APARATOS DEPORTIVOS	-
12423	CÁMARAS FOTOGRÁFICAS Y DE VIDEO	-
12429	OTRO MOBILIARIO Y EQUIPO EDUCACIONAL Y RECREATIVO	-
12431	EQUIPO MÉDICO Y DE LABORATORIO	-
12432	INSTRUMENTAL MÉDICO Y DE LABORATORIO	-
12441	AUTOMÓBILES Y CAMIONES	1,047,400.00
12443	EQUIPO AEROSPAECIAL	135,336,991.88
12445	EMBARCACIONES	-
12449	OTROS EQUIPOS DE TRANSPORTE	-
12450	EQUIPO DE DEFENSA Y SEGURIDAD	-
12461	MAQUINARIA Y EQUIPO AGROPECUARIO	-
12462	MAQUINARIA Y EQUIPO INDUSTRIAL	844,411.24
12463	MAQUINARIA Y EQUIPO DE CONSTRUCCIÓN	-
12464	SISTEMAS DE AIRE ACONDICIONADO, CALEFACCIÓN Y DE REFRIGERACIÓN INDUSTRIAL Y COMERCIAL	30,594.00
12465	EQUIPO DE COMUNICACIÓN Y TELECOMUNICACIÓN	1,922,676.68
12466	EQUIPOS DE GENERACIÓN ELÉCTRICA, APARATOS DE ACCESORIOS ELÉCTRONICOS	172,169.59
12467	HERRAMIENTAS Y MAQUINAS-HERRAMIENTA	19,521.50
12469	OTROS EQUIPOS	14,551.17
12471	BIENES ARTÍSTICOS, CULTURALES Y CIENTÍFICOS	
12472	OBJETOS DE VALOR	784,000.00
12483	AVES	
12484	OVINOS Y CAPRINOS	
12486	EQUINOS	
12487	ESPECIES MENORES Y DE ZOOLOGICO	
12488	ÁRBOLES Y PLANTAS	
12489	OTROS ACTIVOS BIOLÓGICOS	
	<b>SUMA TOTAL:</b>	<b>142,228,672.18</b>



GOBIERNO DEL ESTADO DE OAXACA



**HANGAR**  
Dirección General del Hangar Oficial del Gobierno del Estado

**DIRECCION GENERAL DEL HANGAR OFICIAL DEL GOBIERNO DEL ESTADO**  
**RELACION DE CUENTAS BANCARIAS PRODUCTIVAS ESPECIFICAS**  
**Del 01 de enero al 31 de diciembre del 2024**  
**(Pesos)**

FONDO, PROGRAMA O CONVENIO	DATOS DE LA CUENTA BANCARIA		
	INSTITUCION BANCARIA	NUMERO DE CUENTA	FECHA DE APERTURA

**NO APLICA**



GOBIERNO DEL ESTADO  
DE OAXACA



**HANGAR**  
Dirección General del Hangar Oficial  
del Gobierno del Estado

**DIRECCION GENERAL DEL HANGAR OFICIAL DEL GOBIERNO DEL ESTADO  
RELACION DE ESQUEMAS BURSATILES Y DE COBERTURAS FINANCIERAS  
Del 01 de enero al 31 de diciembre del 2024  
(Pesos)**

**NO APLICA**





GOBIERNO DEL ESTADO DE OAXACA



**HANGAR**  
Dirección General del Hangar Oficial del Gobierno del Estado

**DIRECCION GENERAL DEL HANGAR OFICIAL DEL GOBIERNO DEL ESTADO  
REPORTES DE LOS SUBSIDIOS Y OTRAS AYUDAS SOCIALES  
Del 01 de enero al 31 de diciembre del 2024  
(Pesos)**

Concepto	Ayuda	Subsidio	Sector (económico o social)	Beneficiario	CURP	RFC	Monto Pagado
							-
							-
							-
							-
							-

**NO APLICA**

**DIRECCION GENERAL DEL HANGAR OFICIAL DEL GOBIERNO**  
**Estado de Situación Financiera Detallado - LDF**  
**Al 31 de diciembre de 2024 y al 31 de diciembre de 2023**  
**(PESOS)**

Concepto	31 de diciembre 2024	31 de diciembre 2023	Concepto	31 de diciembre 2024	31 de diciembre 2023
<b>ACTIVO</b>			<b>PASIVO</b>		
<b>Activo Circulante</b>			<b>Pasivo Circulante</b>		
Efectivo y Equivalentes	785,513	333,334	Cuentas por Pagar a Corto Plazo	866,754	852,278
Efectivo			Servicios Personales por Pagar a Corto Plazo		
Bancos/Tesorería			Proveedores por Pagar a Corto Plazo		
Bancos/Dependencias y Otros	785,513	333,334	Contratistas por Obras Públicas por Pagar a Corto Plazo		
Inversiones Temporales (Hasta 3 meses)			Participaciones y Aportaciones por Pagar a Corto Plazo		
Fondos con Afectación Específica			Transferencias Otorgadas por Pagar a Corto Plazo	469,156	544,524
Depósitos de Fondos de Terceros en Garantía y/o Administración			Intereses, Comisiones y Otros Gastos de la Deuda Pública por Pagar a Corto Plazo		
Otros Efectivos y Equivalentes			Retenciones y Contribuciones por Pagar a Corto Plazo	397,214	307,391
Derechos a Recibir Efectivo o Equivalentes	81,764	519,036	Devoluciones de la Ley de Ingresos por Pagar a Corto Plazo		
Inversiones Financieras de Corto Plazo			Otras Cuentas por Pagar a Corto Plazo	385	364
Cuentas por Cobrar a Corto Plazo			Documentos por Pagar a Corto Plazo	0	0
Deudores Diversos por Cobrar a Corto Plazo	81,764	519,036	Documentos Comerciales por Pagar a Corto Plazo		
Ingresos por Recuperar a Corto Plazo			Documentos con Contratistas por Obras Públicas por Pagar a Corto Plazo		
Deudores por Anticipos de la Tesorería a Corto Plazo			Otros Documentos por Pagar a Corto Plazo		
Préstamos Otorgados a Corto Plazo			Porción a Corto Plazo de la Deuda Pública a Largo Plazo	0	0
Otros Derechos a Recibir Efectivo o Equivalentes a Corto Plazo			Porción a Corto Plazo de la Deuda Pública		
Derechos a Recibir Bienes o Servicios	0	0	Porción a Corto Plazo de Arrendamiento Financiero		
Anticipo a Proveedores por Adquisición de Bienes y Prestación de Servicios a Corto Plazo			Títulos y Valores a Corto Plazo		
Anticipo a Proveedores por Adquisición de Bienes Inmuebles y Muebles a Corto Plazo			Pasivos Diferidos a Corto Plazo	0	0
Anticipo a Proveedores por Adquisición de Bienes Intangibles a Corto Plazo			Ingresos Cobrados por Adelantado a Corto Plazo		
Anticipo a Contratistas por Obras Públicas a Corto Plazo			Intereses Cobrados por Adelantado a Corto Plazo		
Otros Derechos a Recibir Bienes o Servicios a Corto Plazo			Otros Pasivos Diferidos a Corto Plazo		
Inventarios	0	0	Fondos y Bienes de Terceros en Garantía y/o Administración a Corto Plazo	0	0
Inventario de Mercancías para Venta			Fondos en Garantía a Corto Plazo		
Inventario de Mercancías Terminadas			Fondos en Administración a Corto Plazo		
Inventario de Mercancías en Proceso de Elaboración			Fondos Contingentes a Corto Plazo		
Inventario de Materias Primas, Materiales y Suministros para Producción			Fondos de Fideicomisos, Mandatos y Contratos Análogos a Corto Plazo		
Bienes en Tránsito			Otros Fondos de Terceros en Garantía y/o Administración a Corto Plazo		
Almacenes			Valores y Bienes en Garantía a Corto Plazo		
Estimación por Pérdida o Deterioro de Activos Circulantes	0	0	Provisiones a Corto Plazo	0	0
Estimaciones para Cuentas Incobrables por Derechos a Recibir Efectivo o Equivalentes			Provisión para Demandas y Juicios a Corto Plazo		
Estimación por Deterioro de Inventarios			Provisión para Contingencias a Corto Plazo		
Otros Activos Circulantes	0	0	Otras Provisiones a Corto Plazo		
Valores en Garantía			Otros Pasivos a Corto Plazo	0	0
Bienes en Garantía (excluye depósitos de fondos)			Ingresos por Clasificar		
Bienes Derivados de Embargos, Decomisos, Aseguramientos y Dación en Pago			Recaudación por Participar		
Adquisición con Fondos de Terceros			Otros Pasivos Circulantes		
<b>Total de Activos Circulantes</b>	<b>867,277</b>	<b>852,369</b>	<b>Total de Pasivos Circulantes</b>	<b>866,754</b>	<b>852,278</b>
<b>Activo No Circulante</b>			<b>Pasivo No Circulante</b>		
Inversiones Financieras a Largo Plazo			Cuentas por Pagar a Largo Plazo		
Derechos a Recibir Efectivo o Equivalentes a Largo Plazo			Documentos por Pagar a Largo Plazo		
Bienes Inmuebles, Infraestructura y Construcciones en Proceso	2,000,000		Deuda Pública a Largo Plazo		
Bienes Muebles	142,228,672	57,962,817	Pasivos Diferidos a Largo Plazo		
Activos Intangibles			Fondos y Bienes de Terceros en Garantía y/o en Administración a Largo Plazo		
Depreciación, Deterioro y Amortización Acumulada de Bienes Activos Diferidos	-45,540,822	-44,164,183	Provisiones a Largo Plazo		
Estimación por Pérdida o Deterioro de Activos no Circulantes			<b>Total de Pasivos No Circulantes</b>	<b>0</b>	<b>0</b>
Otros Activos no Circulantes			<b>Total del Pasivo</b>	<b>866,754</b>	<b>852,278</b>
<b>Total de Activos No Circulantes</b>	<b>98,687,850</b>	<b>13,798,633</b>	<b>HACIENDA PÚBLICA/PATRIMONIO</b>		
<b>Total del Activo</b>	<b>99,555,127</b>	<b>14,651,002</b>	<b>Hacienda Pública/Patrimonio Contribuido</b>	129,054,771	56,355,459
			Aportaciones		
			Donaciones de Capital		
			Actualización de la Hacienda Pública/Patrimonio	129,054,771	56,355,459
			<b>Hacienda Pública/Patrimonio Generado</b>	-30,366,398	-42,556,735
			Resultados del Ejercicio (Ahorro/ Desahorro)	12,498,293	368,249
			Resultados de Ejercicios Anteriores	-42,864,691	-42,924,984
			Revalúos		
			Reservas		
			Rectificaciones de Resultados de Ejercicios Anteriores		
			<b>Exceso o Insuficiencia en la Actualización de la Hacienda Pública/Patrimonio</b>	0	0
			Resultado por Posición Monetaria		
			Resultado por Tenencia de Activos no Monetarios		
			<b>Total Hacienda Pública/Patrimonio</b>	<b>98,688,373</b>	<b>13,798,724</b>
			<b>Total del Pasivo y Hacienda Pública/Patrimonio</b>	<b>99,555,127</b>	<b>14,651,002</b>

DIRECCION GENERAL DEL HANGAR OFICIAL DEL GOBIERNO DEL ESTADO

Balance Presupuestario - LDF

Del 1 de enero al 31 de diciembre de 2024

(PESOS)

Concepto	Estimado/ Aprobado	Devengado	Recaudado/ Pagado
<b>A. Ingresos Totales (A = A1+A2+A3)</b>	<b>64,214,653.70</b>	<b>140,505,545.37</b>	<b>140,505,545.37</b>
A1. Ingresos de Libre Disposición	64,214,653.70	140,505,545.37	140,505,545.37
A2. Transferencias Federales Etiquetadas			
A3. Financiamiento Neto			
<b>B. Egresos Presupuestarios (B = B1+B2)</b>	<b>64,214,653.70</b>	<b>140,505,545.37</b>	<b>140,036,555.89</b>
B1. Gasto No Etiquetado (sin incluir Amortización de la Deuda Pública)	64,214,653.70	140,505,545.37	140,036,555.89
B2. Gasto Etiquetado (sin incluir Amortización de la Deuda Pública)			
<b>C. Remanentes del Ejercicio Anterior (C = C1 + C2)</b>			
C1. Remanentes de Ingresos de Libre Disposición aplicados en el periodo			
C2. Remanentes de Transferencias Federales Etiquetadas aplicados en el periodo			
<b>I. Balance Presupuestario (I = A - B + C)</b>	-	-	<b>468,989.48</b>
<b>II. Balance Presupuestario sin Financiamiento Neto (II = I - A3)</b>	-	-	<b>468,989.48</b>
<b>III. Balance Presupuestario sin Financiamiento Neto y sin Remanentes del Ejercicio Anterior (III = II - C)</b>	-	-	<b>468,989.48</b>

Concepto	Aprobado	Devengado	Pagado
<b>E. Intereses, Comisiones y Gastos de la Deuda (E = E1+E2)</b>	-	-	-
E1. Intereses, Comisiones y Gastos de la Deuda con Gasto No Etiquetado			
E2. Intereses, Comisiones y Gastos de la Deuda con Gasto Etiquetado			
<b>IV. Balance Primario (IV = III + E)</b>	-	-	<b>468,989.48</b>

Concepto	Estimado/ Aprobado	Devengado	Recaudado/ Pagado
<b>F. Financiamiento (F = F1 + F2)</b>	-	-	-
F1. Financiamiento con Fuente de Pago de Ingresos de Libre Disposición			
F2. Financiamiento con Fuente de Pago de Transferencias Federales Etiquetadas			
<b>G. Amortización de la Deuda (G = G1 + G2)</b>	-	-	-
G1. Amortización de la Deuda Pública con Gasto No Etiquetado			
G2. Amortización de la Deuda Pública con Gasto Etiquetado			
<b>A3. Financiamiento Neto (A3 = F - G)</b>	-	-	-

Concepto	Estimado/ Aprobado	Devengado	Recaudado/ Pagado
A1. Ingresos de Libre Disposición	64,214,653.70	140,505,545.37	140,505,545.37
<b>A3.1 Financiamiento Neto con Fuente de Pago de Ingresos de Libre Disposición (A3.1 = F1 - G1)</b>	-	-	-
F1. Financiamiento con Fuente de Pago de Ingresos de Libre Disposición			
G1. Amortización de la Deuda Pública con Gasto No Etiquetado			
B1. Gasto No Etiquetado (sin incluir Amortización de la Deuda Pública)	64,214,653.70	140,505,545.37	140,036,555.89
C1. Remanentes de Ingresos de Libre Disposición aplicados en el periodo			
<b>V. Balance Presupuestario de Recursos Disponibles (V = A1 + A3.1 - B1 + C1)</b>	-	-	<b>468,989.48</b>
<b>VI. Balance Presupuestario de Recursos Disponibles sin Financiamiento Neto (VI = V - A3.1)</b>	-	-	<b>468,989.48</b>

Concepto	Estimado/ Aprobado	Devengado	Recaudado/ Pagado
A2. Transferencias Federales Etiquetadas	-	-	-
<b>A3.2 Financiamiento Neto con Fuente de Pago de Transferencias Federales Etiquetadas (A3.2 = F2 - G2)</b>	-	-	-
F2. Financiamiento con Fuente de Pago de Transferencias Federales Etiquetadas			
G2. Amortización de la Deuda Pública con Gasto Etiquetado			
B2. Gasto Etiquetado (sin incluir Amortización de la Deuda Pública)	-	-	-
C2. Remanentes de Transferencias Federales Etiquetadas aplicados en el periodo			
<b>VII. Balance Presupuestario de Recursos Etiquetados (VII = A2 + A3.2 - B2 + C2)</b>	-	-	-
<b>VIII. Balance Presupuestario de Recursos Etiquetados sin Financiamiento Neto (VIII = VII - A3.2)</b>	-	-	-

DIRECCION GENERAL DEL HANGAR OFICIAL DEL GOBIERNO DEL ESTADO

Estado Analítico de Ingreso Detallado - LDF  
Del 1 de enero al 31 de diciembre de 2024  
(PESOS)

Concepto	Ingreso					Diferencia
	Estimado	Ampliaciones/ (Reducciones)	Modificado	Devengado	Recaudado	
<b>Ingresos de Libre Disposición</b>						
A. Impuestos						
B. Cuotas y Aportaciones de Seguridad Social						
C. Contribuciones de Mejoras						
D. Derechos						
E. Productos						
F. Aprovechamientos						
G. Ingresos por Ventas de Bienes y Servicios						
H. Participaciones (H=h1+h2+h3+h4+h5+h6+h7+h8+h9+h10+h11)						
h1) Fondo General de Participaciones						
h2) Fondo de Fomento Municipal						
h3) Fondo de Fiscalización y Recaudación						
h4) Fondo de Compensación						
h5) Fondo de Extracción de Hidrocarburos						
h6) Impuesto Especial Sobre Producción y Servicios						
h7) 0.136% de la Recaudación Federal Participable						
h8) 3.17% Sobre Extracción de Petróleo						
h9) Gasolinas y Diésel						
h10) Fondo del Impuesto Sobre la Renta						
h11) Fondo de Estabilización de los Ingresos de las Entidades Federativas						
I. Incentivos Derivados de la Colaboración Fiscal (I=i1+i2+i3+i4+i5)						
i1) Tenencia o Uso de Vehículos						
i2) Fondo de Compensación ISAN						
i3) Impuesto Sobre Automóviles Nuevos						
i4) Fondo de Compensación de Repecos-Intermedios						
i5) Otros Incentivos Económicos						
J. Transferencias	64,214,653.70	76,290,891.67	140,505,545.37	140,505,545.37	140,505,545.37	76,290,891.67
K. Convenios						
k1) Otros Convenios y Subsidios						
L. Otros Ingresos de Libre Disposición (L=l1+l2)						
l1) Participaciones en Ingresos Locales						
l2) Otros Ingresos de Libre Disposición						
<b>I. Total de Ingresos de Libre Disposición (I=A+B+C+D+E+F+G+H+I+J+K+L)</b>	<b>64,214,653.70</b>	<b>76,290,891.67</b>	<b>140,505,545.37</b>	<b>140,505,545.37</b>	<b>140,505,545.37</b>	<b>76,290,891.67</b>
<b>Ingresos Excedentes de Ingresos de Libre Disposición</b>						
<b>Transferencias Federales Etiquetadas</b>						
A. Aportaciones (A=a1+a2+a3+a4+a5+a6+a7+a8)						
a1) Fondo de Aportaciones para la Nómina Educativa y Gasto Operativo						
a2) Fondo de Aportaciones para los Servicios de Salud						
a3) Fondo de Aportaciones para la Infraestructura Social						
a4) Fondo de Aportaciones para el Fortalecimiento de los Municipios y de las Demarcaciones Territoriales del Distrito Federal						
a5) Fondo de Aportaciones Múltiples						
a6) Fondo de Aportaciones para la Educación Tecnológica y de Adultos						
a7) Fondo de Aportaciones para la Seguridad Pública de los Estados y del Distrito Federal						
a8) Fondo de Aportaciones para el Fortalecimiento de las Entidades Federativas						
B. Convenios (B=b1+b2+b3+b4)						
b1) Convenios de Protección Social en Salud						
b2) Convenios de Descentralización						
b3) Convenios de Reasignación						
b4) Otros Convenios y Subsidios						
C. Fondos Distintos de Aportaciones (C=c1+c2)						
c1) Fondo para Entidades Federativas y Municipios Productores de Hidrocarburos						
c2) Fondo Minero						
D. Transferencias, Subsidios y Subvenciones, y Pensiones y Jubilaciones						
E. Otras Transferencias Federales Etiquetadas						
<b>II. Total de Transferencias Federales Etiquetadas (II = A + B + C + D + E)</b>	<b>-</b>	<b>-</b>	<b>-</b>	<b>-</b>	<b>-</b>	<b>-</b>
<b>III. Ingresos Derivados de Financiamientos (III = A)</b>	<b>-</b>	<b>-</b>	<b>-</b>	<b>-</b>	<b>-</b>	<b>-</b>
A. Ingresos Derivados de Financiamientos						
<b>IV. Total de Ingresos (IV = I + II + III)</b>	<b>64,214,653.70</b>	<b>76,290,891.67</b>	<b>140,505,545.37</b>	<b>140,505,545.37</b>	<b>140,505,545.37</b>	<b>76,290,891.67</b>
<b>Datos Informativos</b>						
1. Ingresos Derivados de Financiamientos con Fuente de Pago de Ingresos de Libre Disposición						
2. Ingresos Derivados de Financiamientos con Fuente de Pago de Transferencias Federales Etiquetadas						
<b>3. Ingresos Derivados de Financiamientos (3 = 1 + 2)</b>	<b>-</b>	<b>-</b>	<b>-</b>	<b>-</b>	<b>-</b>	<b>-</b>

DIRECCION GENERAL DEL HANGAR OFICIAL DEL GOBIERNO DEL ESTADO							
Informe Analítico de la Deuda Pública y Otros Pasivos - LDF							
Del 1 de enero al 31 de diciembre de 2024 (PESOS)							
Denominación de la Deuda Pública y Otros Pasivos	Saldo al 31 de diciembre de 2023 (d)	Disposiciones del Periodo (e)	Amortizaciones del Periodo (f)	Revaluaciones, Reclasificaciones y Otros Ajustes (g)	Saldo Final del Periodo (h) h=d+e-f+g	Pago de Intereses del Periodo (i)	Pago de Comisiones y demás costos asociados durante el Periodo (j)
<b>1. Deuda Pública (I=A+B)</b>							
A. Corto Plazo (A=a1+a2+a3)							
a1) Instituciones de Crédito							
a2) Títulos y Valores							
a3) Arrendamientos Financieros							
B. Largo Plazo (B=b1+b2+b3)							
b1) Instituciones de Crédito							
b2) Títulos y Valores							
b3) Arrendamientos Financieros							
<b>2. Otros Pasivos</b>	<b>852,278.42</b>				<b>866,753.89</b>		
<b>3. Total de la Deuda Pública y Otros Pasivos (3=1+2)</b>	<b>852,278.42</b>				<b>866,753.89</b>		
<b>4. Deuda Contingente <sup>1</sup> (Informativo)</b>							
A. Deuda Contingente 1							
B. Deuda Contingente 2							
C. Deuda Contingente XX							
<b>5. Valor de Instrumentos Bono Cupón Cero <sup>2</sup> (Informativo)</b>							
A. Instrumento Bono Cupón Cero 1							
B. Instrumento Bono Cupón Cero 2							
C. Instrumento Bono Cupón Cero XX							

<sup>1</sup> Se refiere a cualquier Financiamiento sin fuente o garantía de pago definida, que sea asumida de manera solidaria o subsidiaria por las Entidades Federativas con sus Municipios, organismos descentralizados y empresas de participación estatal mayoritaria y fideicomisos, locales o municipales, y por los Municipios con sus respectivos organismos descentralizados y empresas de participación municipal mayoritaria.

<sup>2</sup> Se refiere al valor del Bono Cupón Cero que respalda el pago de los créditos asociados al mismo (Activo).

Obligaciones a Corto Plazo (k)	Monto Contratado (l)	Plazo Pactado (m)	Tasa de Interés (n)	Comisiones y Costos Relacionados (o)	Tasa Efectiva (p)
<b>6. Obligaciones a Corto Plazo (Informativo)</b>					
A. Crédito 1					
B. Crédito 2					
C. Crédito XX					

DIRECCION GENERAL DEL HANGAR OFICIAL DEL GOBIERNO DEL ESTADO										
Informe Analítico de Obligaciones Diferentes de Financiamientos -LDF										
Del 1 de enero al 31 de diciembre de 2024										
(PESOS)										
Denominación de las Obligaciones Diferentes de Financiamiento (c)	Fecha del Contrato (d)	Fecha de Inicio de operación del proyecto (e)	Fecha de vencimiento (f)	Monto de la Inversión pactado (g)	Plazo pactado (h)	Monto promedio mensual del pago de la contraprestación (i)	Monto promedio mensual del pago de la contraprestación correspondiente al pago de Inversión (j)	Monto pagado de la Inversión al 31 de diciembre de 2024 (k)	Monto pagado de la Inversión actualizado al 31 de diciembre de 2024 (l)	Saldo pendiente por pagar de la Inversión al 31 de diciembre de 2024 (m = g - l)
<b>A. Asociaciones Público Privadas (APP's) (A=a+b+c+d)</b>										
a) APP 1										
b) APP 2										
c) APP 3										
d) APP XX										
<b>B. Otros Instrumentos (B=a+b+c+d)</b>										
a) Otro Instrumento 1										
b) Otro Instrumento 2										
c) Otro Instrumento 3										
d) Otro Instrumento XX										
<b>C. Total de Obligaciones Diferentes de Financiamiento (C=A+B)</b>										

No aplica





GOBIERNO DEL ESTADO  
DE CUSCO



**HANGAR**  
Dirección General del Hangar Oficial  
del Gobierno del Estado

DIRECCION GENERAL DEL HANGAR OFICIAL DEL GOBIERNO DEL ESTADO

Estado Analítico del Ejercicio del Presupuesto de Egresos Detallado - LDF

Clasificación por Objeto del Gasto (Capítulo y Concepto)

Del 1 de enero al 31 de diciembre de 2024

(PESOS)

Concepto	Egresos					Subejercicio
	Aprobado	Ampliaciones/ (Reducciones)	Modificado	Devengado	Pagado	
<b>I. Gasto No Etiquetado (I=A+B+C+D+E+F+G+H+I)</b>	<b>64,214,653.70</b>	<b>76,290,891.67</b>	<b>140,505,545.37</b>	<b>140,505,545.37</b>	<b>140,036,555.89</b>	-
<b>A. Servicios Personales (A=a1+a2+a3+a4+a5+a6+a7)</b>	-	-	-	-	-	-
a1) Remuneraciones al Personal de Carácter Permanente	-	-	-	-	-	-
a2) Remuneraciones al Personal de Carácter Transitorio	-	-	-	-	-	-
a3) Remuneraciones Adicionales y Especiales	-	-	-	-	-	-
a4) Seguridad Social	-	-	-	-	-	-
a5) Otras Prestaciones Sociales y Económicas	-	-	-	-	-	-
a6) Previsiones	-	-	-	-	-	-
a7) Pago de Estímulos a Servidores Públicos	-	-	-	-	-	-
<b>B. Materiales y Suministros (B=b1+b2+b3+b4+b5+b6+b7+b8+b9)</b>	-	-	-	-	-	-
b1) Materiales de Administración, Emisión de Documentos y Artículos Oficiales	-	-	-	-	-	-
b2) Alimentos y Utensilios	-	-	-	-	-	-
b3) Materias Primas y Materiales de Producción y Comercialización	-	-	-	-	-	-
b4) Materiales y Artículos de Construcción y de Reparación	-	-	-	-	-	-
b5) Productos Químicos, Farmacéuticos y de Laboratorio	-	-	-	-	-	-
b6) Combustibles, Lubricantes y Aditivos	-	-	-	-	-	-
b7) Vestuario, Blancos, Prendas de Protección y Artículos Deportivos	-	-	-	-	-	-
b8) Materiales y Suministros Para Seguridad	-	-	-	-	-	-
b9) Herramientas, Refacciones y Accesorios Menores	-	-	-	-	-	-
<b>C. Servicios Generales (C=c1+c2+c3+c4+c5+c6+c7+c8+c9)</b>	-	-	-	-	-	-
c1) Servicios Básicos	-	-	-	-	-	-
c2) Servicios de Arrendamiento	-	-	-	-	-	-
c3) Servicios Profesionales, Científicos, Técnicos y Otros Servicios	-	-	-	-	-	-
c4) Servicios Financieros, Bancarios y Comerciales	-	-	-	-	-	-
c5) Servicios de Instalación, Reparación, Mantenimiento y Conservación	-	-	-	-	-	-
c6) Servicios de Comunicación Social y Publicidad	-	-	-	-	-	-
c7) Servicios de Traslado y Viáticos	-	-	-	-	-	-
c8) Servicios Oficiales	-	-	-	-	-	-
c9) Otros Servicios Generales	-	-	-	-	-	-
<b>D. Transferencias, Asignaciones, Subsidios y Otras Ayudas (D=d1+d2+d3+d4+d5+d6+d7+d8+d9)</b>	<b>64,214,653.70</b>	<b>62,415,959.79</b>	<b>126,630,613.49</b>	<b>126,630,613.49</b>	<b>126,161,624.01</b>	-
d1) Transferencias Internas y Asignaciones al Sector Público	64,214,653.70	62,415,959.79	126,630,613.49	126,630,613.49	126,161,624.01	-
d2) Transferencias al Resto del Sector Público	-	-	-	-	-	-
d3) Subsidios y Subvenciones	-	-	-	-	-	-
d4) Ayudas Sociales	-	-	-	-	-	-
d5) Pensiones y Jubilaciones	-	-	-	-	-	-
d6) Transferencias a Fideicomisos, Mandatos y Otros Análogos	-	-	-	-	-	-
d7) Transferencias a la Seguridad Social	-	-	-	-	-	-
d8) Donativos	-	-	-	-	-	-
d9) Transferencias al Exterior	-	-	-	-	-	-
<b>E. Bienes Muebles, Inmuebles e Intangibles (E=e1+e2+e3+e4+e5+e6+e7+e8+e9)</b>	-	<b>11,874,931.88</b>	<b>11,874,931.88</b>	<b>11,874,931.88</b>	<b>11,874,931.88</b>	-
e1) Mobiliario y Equipo de Administración	-	475,251.88	475,251.88	475,251.88	475,251.88	-
e2) Mobiliario y Equipo Educativo y Recreativo	-	34,780.00	34,780.00	34,780.00	34,780.00	-
e3) Equipo e Instrumental Médico y de Laboratorio	-	-	-	-	-	-
e4) Vehículos y Equipo de Transporte	-	11,364,900.00	11,364,900.00	11,364,900.00	11,364,900.00	-
e5) Equipo de Defensa y Seguridad	-	-	-	-	-	-
e6) Maquinaria, Otros Equipos y Herramientas	-	-	-	-	-	-
e7) Activos Biológicos	-	-	-	-	-	-
e8) Bienes Inmuebles	-	-	-	-	-	-
e9) Activos Intangibles	-	-	-	-	-	-
<b>F. Inversión Pública (F=f1+f2+f3)</b>	-	<b>2,000,000.00</b>	<b>2,000,000.00</b>	<b>2,000,000.00</b>	<b>2,000,000.00</b>	-
f1) Obra Pública en Bienes de Dominio Público	-	2,000,000.00	2,000,000.00	2,000,000.00	2,000,000.00	-
f2) Obra Pública en Bienes Propios	-	-	-	-	-	-
f3) Proyectos Productivos y Acciones de Fomento	-	-	-	-	-	-
<b>G. Inversiones Financieras y Otras Provisiones (G=g1+g2+g3+g4+g5+g6+g7)</b>	-	-	-	-	-	-
g1) Inversiones Para el Fomento de Actividades Productivas	-	-	-	-	-	-
g2) Acciones y Participaciones de Capital	-	-	-	-	-	-
g3) Compra de Títulos y Valores	-	-	-	-	-	-
g4) Concesión de Préstamos	-	-	-	-	-	-
g5) Inversiones en Fideicomisos, Mandatos y Otros Análogos	-	-	-	-	-	-
Fideicomiso de Desastres Naturales (Informativo)	-	-	-	-	-	-
g6) Otras Inversiones Financieras	-	-	-	-	-	-
g7) Provisiones para Contingencias y Otras Erogaciones Especiales	-	-	-	-	-	-
<b>H. Participaciones y Aportaciones (H=h1+h2+h3)</b>	-	-	-	-	-	-
h1) Participaciones	-	-	-	-	-	-
h2) Aportaciones	-	-	-	-	-	-
h3) Convenios	-	-	-	-	-	-
<b>I. Deuda Pública (I=i1+i2+i3+i4+i5+i6+i7)</b>	-	-	-	-	-	-
i1) Amortización de la Deuda Pública	-	-	-	-	-	-
i2) Intereses de la Deuda Pública	-	-	-	-	-	-
i3) Comisiones de la Deuda Pública	-	-	-	-	-	-
i4) Gastos de la Deuda Pública	-	-	-	-	-	-
i5) Costo por Coberturas	-	-	-	-	-	-
i6) Apoyos Financieros	-	-	-	-	-	-
i7) Adeudos de Ejercicios Fiscales Anteriores (ADEFAS)	-	-	-	-	-	-

Concepto	Egresos					Subejercicio
	Aprobado	Ampliaciones/ (Reducciones)	Modificado	Devengado	Pagado	
<b>II. Gasto Etiquetado (II=A+B+C+D+E+F+G+H+I)</b>	-	-	-	-	-	-
<b>A. Servicios Personales (A=a1+a2+a3+a4+a5+a6+a7)</b>	-	-	-	-	-	-
a1) Remuneraciones al Personal de Carácter Permanente	-	-	-	-	-	-
a2) Remuneraciones al Personal de Carácter Transitorio	-	-	-	-	-	-
a3) Remuneraciones Adicionales y Especiales	-	-	-	-	-	-
a4) Seguridad Social	-	-	-	-	-	-
a5) Otras Prestaciones Sociales y Económicas	-	-	-	-	-	-
a6) Previsiones	-	-	-	-	-	-
a7) Pago de Estímulos a Servidores Públicos	-	-	-	-	-	-
<b>B. Materiales y Suministros (B=b1+b2+b3+b4+b5+b6+b7+b8+b9)</b>	-	-	-	-	-	-
b1) Materiales de Administración, Emisión de Documentos y Artículos Oficiales	-	-	-	-	-	-
b2) Alimentos y Utensilios	-	-	-	-	-	-
b3) Materias Primas y Materiales de Producción y Comercialización	-	-	-	-	-	-
b4) Materiales y Artículos de Construcción y de Reparación	-	-	-	-	-	-
b5) Productos Químicos, Farmacéuticos y de Laboratorio	-	-	-	-	-	-
b6) Combustibles, Lubricantes y Aditivos	-	-	-	-	-	-
b7) Vestuario, Blancos, Prendas de Protección y Artículos Deportivos	-	-	-	-	-	-
b8) Materiales y Suministros Para Seguridad	-	-	-	-	-	-
b9) Herramientas, Refacciones y Accesorios Menores	-	-	-	-	-	-
<b>C. Servicios Generales (C=c1+c2+c3+c4+c5+c6+c7+c8+c9)</b>	-	-	-	-	-	-
c1) Servicios Básicos	-	-	-	-	-	-
c2) Servicios de Arrendamiento	-	-	-	-	-	-
c3) Servicios Profesionales, Científicos, Técnicos y Otros Servicios	-	-	-	-	-	-
c4) Servicios Financieros, Bancarios y Comerciales	-	-	-	-	-	-
c5) Servicios de Instalación, Reparación, Mantenimiento y Conservación	-	-	-	-	-	-
c6) Servicios de Comunicación Social y Publicidad	-	-	-	-	-	-
c7) Servicios de Traslado y Viáticos	-	-	-	-	-	-
c8) Servicios Oficiales	-	-	-	-	-	-
c9) Otros Servicios Generales	-	-	-	-	-	-
<b>D. Transferencias, Asignaciones, Subsidios y Otras Ayudas (D=d1+d2+d3+d4+d5+d6+d7+d8+d9)</b>	-	-	-	-	-	-
d1) Transferencias Internas y Asignaciones al Sector Público	-	-	-	-	-	-
d2) Transferencias al Resto del Sector Público	-	-	-	-	-	-
d3) Subsidios y Subvenciones	-	-	-	-	-	-
d4) Ayudas Sociales	-	-	-	-	-	-
d5) Pensiones y Jubilaciones	-	-	-	-	-	-
d6) Transferencias a Fideicomisos, Mandatos y Otros Análogos	-	-	-	-	-	-
d7) Transferencias a la Seguridad Social	-	-	-	-	-	-
d8) Donativos	-	-	-	-	-	-
d9) Transferencias al Exterior	-	-	-	-	-	-
<b>E. Bienes Muebles, Inmuebles e Intangibles (E=e1+e2+e3+e4+e5+e6+e7+e8+e9)</b>	-	-	-	-	-	-
e1) Mobiliario y Equipo de Administración	-	-	-	-	-	-
e2) Mobiliario y Equipo Educativo y Recreativo	-	-	-	-	-	-
e3) Equipo e Instrumental Médico y de Laboratorio	-	-	-	-	-	-
e4) Vehículos y Equipo de Transporte	-	-	-	-	-	-
e5) Equipo de Defensa y Seguridad	-	-	-	-	-	-
e6) Maquinaria, Otros Equipos y Herramientas	-	-	-	-	-	-
e7) Activos Biológicos	-	-	-	-	-	-
e8) Bienes Inmuebles	-	-	-	-	-	-
e9) Activos Intangibles	-	-	-	-	-	-
<b>F. Inversión Pública (F=f1+f2+f3)</b>	-	-	-	-	-	-
f1) Obra Pública en Bienes de Dominio Público	-	-	-	-	-	-
f2) Obra Pública en Bienes Propios	-	-	-	-	-	-
f3) Proyectos Productivos y Acciones de Fomento	-	-	-	-	-	-
<b>G. Inversiones Financieras y Otras Provisiones (G=g1+g2+g3+g4+g5+g6+g7)</b>	-	-	-	-	-	-
g1) Inversiones Para el Fomento de Actividades Productivas	-	-	-	-	-	-
g2) Acciones y Participaciones de Capital	-	-	-	-	-	-
g3) Compra de Títulos y Valores	-	-	-	-	-	-
g4) Concesión de Préstamos	-	-	-	-	-	-
g5) Inversiones en Fideicomisos, Mandatos y Otros Análogos	-	-	-	-	-	-
Fideicomiso de Desastres Naturales (Informativo)	-	-	-	-	-	-
g6) Otras Inversiones Financieras	-	-	-	-	-	-
g7) Provisiones para Contingencias y Otras Erogaciones Especiales	-	-	-	-	-	-
<b>H. Participaciones y Aportaciones (H=h1+h2+h3)</b>	-	-	-	-	-	-
h1) Participaciones	-	-	-	-	-	-
h2) Aportaciones	-	-	-	-	-	-
h3) Convenios	-	-	-	-	-	-
<b>I. Deuda Pública (I=i1+i2+i3+i4+i5+i6+i7)</b>	-	-	-	-	-	-
i1) Amortización de la Deuda Pública	-	-	-	-	-	-
i2) Intereses de la Deuda Pública	-	-	-	-	-	-
i3) Comisiones de la Deuda Pública	-	-	-	-	-	-
i4) Gastos de la Deuda Pública	-	-	-	-	-	-
i5) Costo por Coberturas	-	-	-	-	-	-
i6) Apoyos Financieros	-	-	-	-	-	-
i7) Adeudos de Ejercicios Fiscales Anteriores (ADEFAS)	-	-	-	-	-	-
<b>III. Total de Egresos (III = I + II)</b>	<b>64,214,653.70</b>	<b>76,290,891.67</b>	<b>140,505,545.37</b>	<b>140,505,545.37</b>	<b>140,036,555.89</b>	-

**DIRECCION GENERAL DEL HANGAR OFICIAL DEL GOBIERNO DEL ESTADO**  
**Estado Analítico del Ejercicio del Presupuesto de Egresos Detallado - LDF**  
**Clasificación Administrativa**  
**Del 1 de enero al 31 de diciembre de 2024**  
**(PESOS)**

Concepto	Egresos					Subejercicio
	Aprobado	Ampliaciones/ (Reducciones)	Modificado	Devengado	Pagado	
<b>I. Gasto No Etiquetado (I=A+B+C+D+E+F+G+H)</b> DIRECCION GENERAL DEL HANGAR OFICIAL DEL GOBIERNO DEL ESTADO	<b>64,214,653.70</b> 64,214,653.70	<b>76,290,891.67</b> 76,290,891.67	<b>140,505,545.37</b> 140,505,545.37	<b>140,505,545.37</b> 140,505,545.37	<b>140,036,555.89</b> 140,036,555.89	- -
<b>II. Gasto Etiquetado (II=A+B+C+D+E+F+G+H)</b>	-	-	-	-	-	-
<b>III. Total de Egresos (III = I + II)</b>	<b>64,214,653.70</b>	<b>76,290,891.67</b>	<b>140,505,545.37</b>	<b>140,505,545.37</b>	<b>140,036,555.89</b>	-

**DIRECCION GENERAL DEL HANGAR OFICIAL DEL GOBIERNO DEL ESTADO**  
Estado Analítico del Ejercicio del Presupuesto de Egresos Detallado - LDF  
Clasificación Funcional (Finalidad y Función)  
Del 1 de enero al 31 de diciembre de 2024  
(PESOS)

Concepto	Egresos					Subejercicio
	Aprobado	Ampliaciones/ (Reducciones)	Modificado	Devengado	Pagado	
<b>I. Gasto No Etiquetado (I=A+B+C+D)</b>	<b>64,214,653.70</b>	<b>76,290,891.67</b>	<b>140,505,545.37</b>	<b>140,505,545.37</b>	<b>140,036,555.89</b>	-
<b>A. Gobierno (A=a1+a2+a3+a4+a5+a6+a7+a8)</b>	<b>64,214,653.70</b>	<b>76,290,891.67</b>	<b>140,505,545.37</b>	<b>140,505,545.37</b>	<b>140,036,555.89</b>	-
a1) Legislación	-	-	-	-	-	-
a2) Justicia	-	-	-	-	-	-
a3) Coordinación de la Política de Gobierno	-	-	-	-	-	-
a4) Relaciones Exteriores	-	-	-	-	-	-
a5) Asuntos Financieros y Hacendarios	-	-	-	-	-	-
a6) Seguridad Nacional	-	-	-	-	-	-
a7) Asuntos de Orden Público y de Seguridad Interior	-	-	-	-	-	-
a8) Otros Servicios Generales	64,214,653.70	76,290,891.67	140,505,545.37	140,505,545.37	140,036,555.89	-
<b>B. Desarrollo Social (B=b1+b2+b3+b4+b5+b6+b7)</b>	-	-	-	-	-	-
b1) Protección Ambiental	-	-	-	-	-	-
b2) Vivienda y Servicios a la Comunidad	-	-	-	-	-	-
b3) Salud	-	-	-	-	-	-
b4) Recreación, Cultura y Otras Manifestaciones Sociales	-	-	-	-	-	-
b5) Educación	-	-	-	-	-	-
b6) Protección Social	-	-	-	-	-	-
b7) Otros Asuntos Sociales	-	-	-	-	-	-
<b>C. Desarrollo Económico (C=c1+c2+c3+c4+c5+c6+c7+c8+c9)</b>	-	-	-	-	-	-
c1) Asuntos Económicos, Comerciales y Laborales en General	-	-	-	-	-	-
c2) Agropecuaria, Silvicultura, Pesca y Caza	-	-	-	-	-	-
c3) Combustibles y Energía	-	-	-	-	-	-
c4) Minería, Manufacturas y Construcción	-	-	-	-	-	-
c5) Transporte	-	-	-	-	-	-
c6) Comunicaciones	-	-	-	-	-	-
c7) Turismo	-	-	-	-	-	-
c8) Ciencia, Tecnología e Innovación	-	-	-	-	-	-
c9) Otras Industrias y Otros Asuntos Económicos	-	-	-	-	-	-
<b>D. Otras No Clasificadas en Funciones Anteriores (D=d1+d2+d3+d4)</b>	-	-	-	-	-	-
d1) Transacciones de la Deuda Pública / Costo Financiero de la Deuda	-	-	-	-	-	-
d2) Transferencias, Participaciones y Aportaciones Entre Diferentes Niveles y Órdenes de Gobierno	-	-	-	-	-	-
d3) Saneamiento del Sistema Financiero	-	-	-	-	-	-
d4) Adeudos de Ejercicios Fiscales Anteriores	-	-	-	-	-	-
<b>II. Gasto Etiquetado (II=A+B+C+D)</b>	-	-	-	-	-	-
<b>A. Gobierno (A=a1+a2+a3+a4+a5+a6+a7+a8)</b>	-	-	-	-	-	-
a1) Legislación	-	-	-	-	-	-
a2) Justicia	-	-	-	-	-	-
a3) Coordinación de la Política de Gobierno	-	-	-	-	-	-
a4) Relaciones Exteriores	-	-	-	-	-	-
a5) Asuntos Financieros y Hacendarios	-	-	-	-	-	-
a6) Seguridad Nacional	-	-	-	-	-	-
a7) Asuntos de Orden Público y de Seguridad Interior	-	-	-	-	-	-
a8) Otros Servicios Generales	-	-	-	-	-	-
<b>B. Desarrollo Social (B=b1+b2+b3+b4+b5+b6+b7)</b>	-	-	-	-	-	-
b1) Protección Ambiental	-	-	-	-	-	-
b2) Vivienda y Servicios a la Comunidad	-	-	-	-	-	-
b3) Salud	-	-	-	-	-	-
b4) Recreación, Cultura y Otras Manifestaciones Sociales	-	-	-	-	-	-
b5) Educación	-	-	-	-	-	-
b6) Protección Social	-	-	-	-	-	-
b7) Otros Asuntos Sociales	-	-	-	-	-	-
<b>C. Desarrollo Económico (C=c1+c2+c3+c4+c5+c6+c7+c8+c9)</b>	-	-	-	-	-	-
c1) Asuntos Económicos, Comerciales y Laborales en General	-	-	-	-	-	-
c2) Agropecuaria, Silvicultura, Pesca y Caza	-	-	-	-	-	-
c3) Combustibles y Energía	-	-	-	-	-	-
c4) Minería, Manufacturas y Construcción	-	-	-	-	-	-
c5) Transporte	-	-	-	-	-	-
c6) Comunicaciones	-	-	-	-	-	-
c7) Turismo	-	-	-	-	-	-
c8) Ciencia, Tecnología e Innovación	-	-	-	-	-	-
c9) Otras Industrias y Otros Asuntos Económicos	-	-	-	-	-	-
<b>D. Otras No Clasificadas en Funciones Anteriores (D=d1+d2+d3+d4)</b>	-	-	-	-	-	-
d1) Transacciones de la Deuda Pública / Costo Financiero de la Deuda	-	-	-	-	-	-
d2) Transferencias, Participaciones y Aportaciones Entre Diferentes Niveles y Órdenes de Gobierno	-	-	-	-	-	-
d3) Saneamiento del Sistema Financiero	-	-	-	-	-	-
d4) Adeudos de Ejercicios Fiscales Anteriores	-	-	-	-	-	-
<b>III. Total de Egresos (III = I + II)</b>	<b>64,214,653.70</b>	<b>76,290,891.67</b>	<b>140,505,545.37</b>	<b>140,505,545.37</b>	<b>140,036,555.89</b>	-

DIRECCION GENERAL DEL HANGAR OFICIAL DEL GOBIERNO DEL ESTADO  
Estado Analítico del Ejercicio del Presupuesto de Egresos Detallado - LDF  
Clasificación de Servicios Personales por Categoría  
Del 1 de enero al 31 de diciembre de 2024  
(PESOS)

Concepto	Egresos					Subejercicio
	Aprobado	Ampliaciones/ (Reducciones)	Modificado	Devengado	Pagado	
<b>I. Gasto No Etiquetado (I=A+B+C+D+E+F)</b>	<b>18,213,178.83</b>	- <b>401,042.69</b>	<b>17,812,136.14</b>	<b>17,812,136.14</b>	<b>17,343,146.66</b>	-
A. Personal Administrativo	18,213,178.83	- 401,042.69	17,812,136.14	17,812,136.14	17,343,146.66	-
B. Magisterio	-	-	-	-	-	-
C. Servicios de Salud (C=c1+c2)	-	-	-	-	-	-
c1) Personal Administrativo	-	-	-	-	-	-
c2) Personal Médico, paramédico y afín	-	-	-	-	-	-
D. Seguridad Pública	-	-	-	-	-	-
E. Gastos asociados a la implementación de nuevas leyes federales o reformas a las mismas (E=e1+e2)	-	-	-	-	-	-
e1) Nombre del Programa o Ley 1	-	-	-	-	-	-
e2) Nombre del Programa o Ley 2	-	-	-	-	-	-
F. Sentencias laborales definitivas	-	-	-	-	-	-
<b>II. Gasto Etiquetado (I=A+B+C+D+E+F)</b>	-	-	-	-	-	-
A. Personal Administrativo	-	-	-	-	-	-
B. Magisterio	-	-	-	-	-	-
C. Servicios de Salud (C=c1+c2)	-	-	-	-	-	-
c1) Personal Administrativo	-	-	-	-	-	-
c2) Personal Médico, paramédico y afín	-	-	-	-	-	-
D. Seguridad Pública	-	-	-	-	-	-
E. Gastos asociados a la implementación de nuevas leyes federales o reformas a las mismas (E=e1+e2)	-	-	-	-	-	-
e1) Nombre del Programa o Ley 1	-	-	-	-	-	-
e2) Nombre del Programa o Ley 2	-	-	-	-	-	-
F. Sentencias laborales definitivas	-	-	-	-	-	-
<b>III. Total de Gasto en Servicios Personales (III = I + II)</b>	<b>18,213,178.83</b>	- <b>401,042.69</b>	<b>17,812,136.14</b>	<b>17,812,136.14</b>	<b>17,343,146.66</b>	-

DIRECCION GENERAL DEL HANGAR OFICIAL DEL GOBIERNO DEL ESTADO  
Informe sobre Estudios Actuariales - LDF

	Pensiones y jubilaciones	Salud	Riesgos de trabajo	Invalidez y vida	Otras prestaciones sociales
<p><b>Tipo de Sistema</b> Prestación laboral o Fondo general para trabajadores del estado o municipio Beneficio definido, Contribución definida o Mixto</p> <p><b>Población afiliada</b> Activos Edad máxima Edad mínima Edad promedio Pensionados y Jubilados Edad máxima Edad mínima Edad promedio Beneficiarios Promedio de años de servicio (trabajadores activos) Aportación individual al plan de pensión como % del salario Aportación del ente público al plan de pensión como % del salario Crecimiento esperado de los pensionados y jubilados (como %) Crecimiento esperado de los activos (como %) Edad de Jubilación o Pensión Esperanza de vida</p> <p><b>Ingresos del Fondo</b> Ingresos Anuales al Fondo de Pensiones</p> <p><b>Nómina anual</b> Activos Pensionados y Jubilados Beneficiarios de Pensionados y Jubilados</p> <p><b>Monto mensual por pensión</b> Máximo Mínimo Promedio</p> <p><b>Monto de la reserva</b></p> <p><b>Valor presente de las obligaciones</b> Pensiones y Jubilaciones en curso de pago Generación actual Generaciones futuras</p> <p><b>Valor presente de las contribuciones asociadas a los sueldos futuros de cotización X%</b> Generación actual Generaciones futuras</p> <p><b>Valor presente de aportaciones futuras</b> Generación actual Generaciones futuras Otros Ingresos</p> <p><b>Déficit/superávit actuarial</b> Generación actual Generaciones futuras</p> <p><b>Periodo de suficiencia</b> Año de descapitalización Tasa de rendimiento</p> <p><b>Estudio actuarial</b> Año de elaboración del estudio actuarial Empresa que elaboró el estudio actuarial</p>					





GOBIERNO DEL ESTADO  
DE OAXACA

# **CENTRO DE CONCILIACIÓN LABORAL DEL ESTADO DE OAXACA**

**(Entidades Paraestatales y Fideicomisos No Empresariales y No Financieros)**



GOBIERNO DEL ESTADO  
DE OAXACA



## RESULTADOS GENERALES DEL CUARTO INFORME TRIMESTRAL ENERO – DICIEMBRE DEL EJERCICIO 2024

El Centro de Conciliación Laboral del Estado de Oaxaca, es un organismo público Descentralizado de la Administración Pública Estatal de nueva creación, que tiene como objeto establecer las acciones para resolver con eficacia, rapidez e imparcialidad los conflictos laborales que se susciten entre trabajadores y patrones, mediante la conciliación y con ello garantizar el equilibrio entre las relaciones de trabajo.

En el periodo de actividades Enero a Diciembre 2024, se recibieron y atendieron un total de 1,395 solicitudes de conciliación.

Con estas actividades se está cumpliendo el objetivo del centro de lograr a través de habilidades y herramientas conciliatorias, la solución de conflictos laborales entre trabajadores y empleadores, en un ambiente adecuado y trato digno con apego a derecho, y bajo los principios de legalidad, imparcialidad, honradez y eficiencia.

### FUNCIONES

- Recibir solicitudes de Conciliación para su trámite.
- Llevar a cabo las audiencias de conciliación entre los trabajadores y empleadores.
- Celebrar convenios entre las partes del conflicto laboral.
- Expedir constancias de no conciliación.
- Ratificar convenios entre las partes del conflicto laboral.
- Expedir copias certificadas de los convenios laborales.

### CENTRO DE CONCILIACION LABORAL DEL ESTADO DE OAXACA INFORME DE SOLICITUDES RECIBIDAS 2024

MESES	CECOL OAXACA CENTRO	CECOL JUCHITAN	CECOL HUATULCO	TOTAL DE SOLICITUDES POR MES
OCTUBRE	389	111	44	544
NOVIEMBRE	358	94	64	516
DICIEMBRE	222	54	59	335
<b>TOTAL POR CENTRO</b>	<b>969</b>	<b>259</b>	<b>167</b>	<b>1,395</b>

Gobierno del Estado de Oaxaca  
**UR: 573 - CENTRO DE CONCILIACIÓN LABORAL DEL ESTADO DE OAXACA**  
 Estado de Actividades  
 Del 1° de enero al 31 de diciembre de 2024 y 2023  
 (Cifras en Pesos)



CONCEPTO	2024	2023
<b>INGRESOS Y OTROS BENEFICIOS</b>		
<b>INGRESOS DE GESTIÓN</b>	0	0
IMPUESTOS	0	0
CUOTAS Y APORTACIONES DE SEGURIDAD SOCIAL	0	0
CONTRIBUCIONES DE MEJORAS	0	0
DERECHOS	0	0
PRODUCTOS	0	0
APROVECHAMIENTOS	0	0
INGRESOS POR VENTA DE BIENES Y PRESTACIÓN DE SERVICIOS	0	0
<b>PARTICIPACIONES, APORTACIONES, CONVENIOS, INCENTIVOS DERIVADOS DE LA COLABORACIÓN FIS</b>	<b>13,611,679</b>	<b>12,401,029</b>
<b>CAL, FONDOS DISTINTOS DE APORTACIONES, TRANSFERENCIAS, ASIGNACIONES, SUBSIDIOS Y SUBV</b>		
<b>PARTICIPACIONES, APORTACIONES, CONVENIOS, INCENTIVOS DERIVADOS DE LA COLABORACIÓN FIS</b>	<b>0</b>	<b>0</b>
<b>CAL Y FONDOS DISTINTOS DE APORTACIONES</b>		
<b>TRANSFERENCIAS, ASIGNACIONES, SUBSIDIOS Y SUBVENCIONES, Y PENSIONES Y JUBILACIONES</b>	<b>13,611,679</b>	<b>12,401,029</b>
<b>OTROS INGRESOS Y BENEFICIOS</b>	<b>0</b>	<b>0</b>
INGRESOS FINANCIEROS	0	0
INCREMENTO POR VARIACIÓN DE INVENTARIOS	0	0
DISMINUCIÓN DEL EXCESO DE ESTIMACIONES POR PÉRDIDA O DETERIORO U OBSOLESCENCIA	0	0
DISMINUCIÓN DEL EXCESO DE PROVISIONES	0	0
OTROS INGRESOS Y BENEFICIOS VARIOS	0	0
<b>TOTAL DE INGRESOS Y OTROS BENEFICIOS</b>	<b>13,611,679</b>	<b>12,401,029</b>
<b>GASTOS Y OTRAS PÉRDIDAS</b>		
<b>GASTOS DE FUNCIONAMIENTO</b>	<b>0</b>	<b>0</b>
SERVICIOS PERSONALES	0	0
MATERIALES Y SUMINISTROS	0	0
SERVICIOS GENERALES	0	0
<b>TRANSFERENCIAS, ASIGNACIONES, SUBSIDIOS Y OTRAS AYUDAS</b>	<b>13,531,200</b>	<b>12,401,029</b>
TRANSFERENCIAS INTERNAS Y ASIGNACIONES AL SECTOR PÚBLICO	13,531,200	12,401,029
TRANSFERENCIAS AL RESTO DEL SECTOR PÚBLICO	0	0
SUBSIDIOS Y SUBVENCIONES	0	0
AYUDAS SOCIALES	0	0
PENSIONES Y JUBILACIONES	0	0
TRANSFERENCIAS A FIDEICOMISOS, MANDATOS Y CONTRATO ANÁLOGOS	0	0
TRANSFERENCIAS A LA SEGURIDAD SOCIAL	0	0
DONATIVOS	0	0
TRANSFERENCIAS AL EXTERIOR	0	0
<b>PARTICIPACIONES Y APORTACIONES</b>	<b>0</b>	<b>0</b>
PARTICIPACIONES	0	0
APORTACIONES	0	0
CONVENIOS	0	0
<b>INTERESES, COMISIONES Y OTROS GASTOS DE LA DEUDA PÚBLICA</b>	<b>0</b>	<b>0</b>
INTERESES DE LA DEUDA PÚBLICA	0	0
COMISIONES DE LA DEUDA PÚBLICA	0	0
GASTOS DE LA DEUDA PÚBLICA	0	0
COSTO POR COBERTURAS	0	0
APOYOS FINANCIEROS	0	0
<b>OTROS GASTOS Y PÉRDIDAS EXTRAORDINARIAS</b>	<b>862,728</b>	<b>1,261,031</b>
ESTIMACIONES, DEPRECIACIONES, DETERIOROS, OBSOLESCENCIA Y AMORTIZACIONES	862,728	1,261,031
PROVISIONES	0	0
DISMINUCIÓN DE INVENTARIOS	0	0
AUMENTO POR INSUFICIENCIA DE ESTIMACIONES POR PÉRDIDA O DETERIORO U OBSOLESCENCIA	0	0
AUMENTO POR INSUFICIENCIA DE PROVISIONES	0	0
OTROS GASTOS	0	0
<b>INVERSIÓN PÚBLICA</b>	<b>0</b>	<b>0</b>
INVERSIÓN PÚBLICA NO CAPITALIZABLE	0	0
<b>TOTAL DE GASTOS Y OTRAS PERDIDAS</b>	<b>14,393,928</b>	<b>13,662,060</b>
<b>RESULTADOS DEL EJERCICIO (AHORRO/DESAHORRO)</b>	<b>-782,249</b>	<b>-1,261,031</b>



Bajo protesta de decir verdad declaramos que los Estados Financieros y sus notas, son razonablemente correctos y son responsabilidad del emisor.

**CONCILIACIÓN**  
 DEPARTAMENTO DE LA UNIDAD ADMINISTRATIVA  
 DEL ESTADO DE OAXACA  
 2022-2028  
 L.A. INGRID ISABELA AHEDO PÉREZ  
 UNIDAD ADMINISTRATIVA



**CONCILIACIÓN**  
 CENTRO DE CONCILIACIÓN LABORAL  
 DEL ESTADO DE OAXACA  
 2022-2028  
 DIRECCIÓN GENERAL  
 LIC. VÍCTOR ALBERTO QUIROZ ARELLANES

**Gobierno del Estado de Oaxaca**  
**UR: 573 - CENTRO DE CONCILIACIÓN LABORAL DEL ESTADO DE OAXACA**  
**Estado de Situación Financiera**  
**Al 31 de diciembre de 2024 y 2023**  
**(Cifras en Pesos)**



CONCEPTO	2024	2023	CONCEPTO	2024	2023
<b>ACTIVO</b>			<b>PASIVO</b>		
<b>ACTIVO CIRCULANTE</b>			<b>PASIVO CIRCULANTE</b>		
EFFECTIVO Y EQUIVALENTES	404,029	8,456	CUENTAS POR PAGAR A CORTO PLAZO	527,498	170,108
DERECHOS A RECIBIR EFECTIVO O EQUIVALENTES	129,175	161,608	DOCUMENTOS POR PAGAR A CORTO PLAZO	0	0
DERECHOS A RECIBIR BIENES O SERVICIOS	0	0	PORCIÓN A CORTO PLAZO DE LA DEUDA PÚBLICA A LARGO PLAZO	0	0
INVENTARIOS	0	0	TÍTULOS Y VALORES A CORTO PLAZO	0	0
ALMACENES	0	0	PASIVOS DIFERIDOS A CORTO PLAZO	0	0
ESTIMACIÓN POR PÉRDIDA O DETERIORO DE ACTIVOS CIRCULANTES	0	0	FONDOS Y BIENES DE TERCEROS EN GARANTÍA Y/O ADMINISTRACIÓN A CORTO PLAZO	0	0
OTROS ACTIVOS CIRCULANTES	0	0	PROVISIONES A CORTO PLAZO	0	0
<b>TOTAL DE ACTIVOS CIRCULANTES</b>	<b>527,204</b>	<b>170,064</b>	OTROS PASIVOS A CORTO PLAZO	0	0
<b>ACTIVO NO CIRCULANTE</b>			<b>TOTAL DE PASIVOS CIRCULANTES</b>	<b>527,498</b>	<b>170,108</b>
INVERSIONES FINANCIERAS A LARGO PLAZO	0	0	<b>PASIVO NO CIRCULANTE</b>		
DERECHOS A RECIBIR EFECTIVO O EQUIVALENTES A LARGO PLAZO	0	0	CUENTAS POR PAGAR A LARGO PLAZO	0	0
BIENES INMUEBLES, INFRAESTRUCTURA Y CONSTRUCCIONES EN PROCESO	0	7,160,109	DOCUMENTOS POR PAGAR A LARGO PLAZO	0	0
BIENES MUEBLES	5,990,553	5,909,824	DEUDA PÚBLICA A LARGO PLAZO	0	0
ACTIVOS INTANGIBLES	0	0	PASIVOS DIFERIDOS A LARGO PLAZO	0	0
DEPRECIACIÓN, DETERIORO Y AMORTIZACIÓN ACUMULADA DE BIENES	-3,762,169	-2,899,441	FONDOS Y BIENES DE TERCEROS EN GARANTÍA Y/O ADMINISTRACIÓN A LARGO PLAZO	0	0
ACTIVOS DIFERIDOS	0	0	PROVISIONES A LARGO PLAZO	0	0
ESTIMACIÓN POR PÉRDIDA O DETERIORO DE ACTIVOS NO CIRCULANTES	0	0	<b>TOTAL DE PASIVOS NO CIRCULANTES</b>	<b>0</b>	<b>0</b>
OTROS ACTIVOS NO CIRCULANTES	0	0	<b>TOTAL DEL PASIVO</b>	<b>527,498</b>	<b>170,108</b>
<b>TOTAL DE ACTIVOS NO CIRCULANTES</b>	<b>2,228,384</b>	<b>10,170,492</b>	HACIENDA PÚBLICA/PATRIMONIO		
<b>TOTAL DEL ACTIVO</b>	<b>2,755,588</b>	<b>10,340,556</b>	HACIENDA PÚBLICA/PATRIMONIO CONTRIBUIDO	<b>5,602,572</b>	<b>5,602,572</b>
			APORTACIONES	0	0
			DONACIONES DE CAPITAL	0	0
			ACTUALIZACIÓN DE LA HACIENDA PÚBLICA/PATRIMONIO	5,602,572	5,602,572
			<b>HACIENDA PÚBLICA/PATRIMONIO GENERADO</b>	<b>-3,374,482</b>	<b>4,567,876</b>
			Resultados del Ejercicio (Ahorro/Desahorro)	-782,249	-1,261,031
			RESULTADOS DE EJERCICIOS ANTERIORES	-2,592,233	5,828,907
			REVALUOS	0	0
			RESERVAS	0	0
			RECTIFICACIONES DE RESULTADOS DE EJERCICIOS ANTERIORES	0	0
			<b>EXCESO O INSUFICIENCIA EN LA ACTUALIZACIÓN DE LA HACIENDA PÚBLICA/PATRIMONIO</b>	<b>0</b>	<b>0</b>
			RESULTADO POR POSICIÓN MONETARIA	0	0
			RESULTADO POR TENENCIA DE ACTIVOS NO MONETARIOS	0	0
			<b>TOTAL HACIENDA PÚBLICA/PATRIMONIO</b>	<b>2,228,090</b>	<b>10,170,448</b>
			<b>TOTAL DEL PASIVO Y HACIENDA PÚBLICA/PATRIMONIO</b>	<b>2,755,588</b>	<b>10,340,556</b>

Bajo protesta de decir verdad declaramos que los Estados Financieros y sus notas, son razonablemente correctos y son responsabilidad del emisor.

  
**JEFA DE LA UNIDAD ADMINISTRATIVA**  
**CONCILIACIÓN**  
**CENTRO DE CONCILIACIÓN LABORAL**  
**DEL ESTADO DE OAXACA**  
**2022-2028**  
**UNIDAD**  
**ADMINISTRATIVA**

Página 1/1

  
**DIRECTOR GENERAL**  
**CONCILIACIÓN**  
**CENTRO DE CONCILIACIÓN LABORAL**  
**DEL ESTADO DE OAXACA**  
**2022-2028**  
**DIRECCIÓN GENERAL**

**Gobierno del Estado de Oaxaca**  
**UR: 573 - CENTRO DE CONCILIACIÓN LABORAL DEL ESTADO DE OAXACA**  
**Estado de Variación en la Hacienda Pública**  
**Del 1° de enero al 31 de diciembre de 2024**  
**(Cifras en Pesos)**



Concepto	Hacienda Pública/ Patrimonio Contribuido	Hacienda Pública/ Patrimonio Generado de Ejercicios Anteriores	Hacienda Pública/ Patrimonio Generado del Ejercicio	Exceso o Insuficiencia en la Actualización de la Hacienda Pública/Patrimonio	Total
<b>Hacienda Pública/Patrimonio Contribuido Neto de 2023</b>	<b>5,602,572</b>				<b>5,602,572</b>
■ Aportaciones	0				0
■ Donaciones de Capital	0				0
■ Actualización de la Hacienda Pública/Patrimonio	5,602,572				5,602,572
<b>Hacienda Pública/Patrimonio Generado Neto de 2023</b>		<b>5,828,907</b>	<b>-1,261,031</b>		<b>4,567,876</b>
■ Resultados del Ejercicio (Ahorro/Desahorro)			-1,261,031		-1,261,031
■ Resultados de Ejercicios Anteriores		5,828,907			5,828,907
■ Revalúos		0			0
■ Reservas		0			0
■ Rectificaciones de Resultados de Ejercicios Anteriores		0			0
<b>Exceso o Insuficiencia en la Actualización de la Hacienda Pública/Patrimonio Neto de 2023</b>				<b>0</b>	<b>0</b>
■ Resultado por Posición Monetaria				0	0
■ Resultado por Tenencia de Activos no Monetarios				0	0
<b>Hacienda Pública/Patrimonio Neto Final de 2023</b>	<b>5,602,572</b>	<b>5,828,907</b>	<b>-1,261,031</b>	<b>0</b>	<b>10,170,448</b>
<b>Cambios en la Hacienda Pública/Patrimonio Contribuido Neto de 2024</b>	<b>0</b>				<b>0</b>
■ Aportaciones	0				0
■ Donaciones de Capital	0				0
■ Actualización de la Hacienda Pública/Patrimonio	0				0
<b>Variaciones de la Hacienda Pública/Patrimonio Generado Neto de 2024</b>		<b>-8,421,140</b>	<b>478,782</b>		<b>-7,942,358</b>
■ Resultados del Ejercicio (Ahorro/Desahorro)			-782,249		-782,249
■ Resultados de Ejercicios Anteriores		-8,421,140	1,261,031		-7,160,109
■ Revalúos			0		0
■ Reservas			0		0
■ Rectificaciones de Resultados de Ejercicios Anteriores			0		0
<b>Cambios en el Exceso o Insuficiencia en la Actualización de la Hacienda Pública/Patrimonio Neto de 2024</b>				<b>0</b>	<b>0</b>
■ Resultado por Posición Monetaria				0	0
■ Resultado por Tenencia de Activos no Monetarios				0	0
<b>Hacienda Pública/Patrimonio Neto Final de 2024</b>	<b>5,602,572</b>	<b>-2,592,233</b>	<b>-782,249</b>	<b>0</b>	<b>2,228,090</b>

Bajo protesta de decir verdad declaramos que los Estados Financieros y sus notas, son razonablemente correctos y son responsabilidad del emisor.

**JEFE DE LA UNIDAD ADMINISTRATIVA**

**T. A. INGRID DZBARA AHEDO PÉREZ**

**DIRECTOR GENERAL**

**LIC. VÍCTOR ALBERTO QUIROZ ARELLANES**

Gobierno del Estado de Oaxaca  
**UR: 573 - CENTRO DE CONCILIACIÓN LABORAL DEL ESTADO DE OAXACA**  
 Estado de Cambios en la Situación Financiera  
 Del 1° de enero al 31 de diciembre de 2024  
 (Cifras en Pesos)



CONCEPTO	ORIGEN	APLICACIÓN
<b>ACTIVO</b>	8,061,270	476,302
■ <b>ACTIVO CIRCULANTE</b>	38,433	395,574
■ EFECTIVO Y EQUIVALENTES	0	395,574
■ DERECHOS A RECIBIR EFECTIVO O EQUIVALENTES	38,433	0
■ DERECHOS A RECIBIR BIENES O SERVICIOS	0	0
■ INVENTARIOS	0	0
■ ALMACENES	0	0
■ ESTIMACIÓN POR PÉRDIDA O DETERIORO DE ACTIVOS CIRCULANTES	0	0
■ OTROS ACTIVOS CIRCULANTES	0	0
■ <b>ACTIVO NO CIRCULANTE</b>	8,022,837	80,729
■ INVERSIONES FINANCIERAS A LARGO PLAZO	0	0
■ DERECHOS A RECIBIR EFECTIVO O EQUIVALENTES A LARGO PLAZO	0	0
■ BIENES INMUEBLES, INFRAESTRUCTURA Y CONSTRUCCIONES EN PROCESO	7,160,109	0
■ BIENES MUEBLES	0	80,729
■ ACTIVOS INTANGIBLES	0	0
■ DEPRECIACIÓN, DETERIORO Y AMORTIZACIÓN ACUMULADA DE BIENES	862,728	0
■ ACTIVOS DIFERIDOS	0	0
■ ESTIMACIÓN POR PÉRDIDA O DETERIORO DE ACTIVOS NO CIRCULANTES	0	0
■ OTROS ACTIVOS NO CIRCULANTES	0	0
<b>PASIVO</b>	357,390	0
■ <b>PASIVO CIRCULANTE</b>	357,390	0
■ CUENTAS POR PAGAR A CORTO PLAZO	357,390	0
■ DOCUMENTOS POR PAGAR A CORTO PLAZO	0	0
■ PORCIÓN A CORTO PLAZO DE LA DEUDA PÚBLICA A LARGO PLAZO	0	0
■ TÍTULOS Y VALORES A CORTO PLAZO	0	0
■ PASIVOS DIFERIDOS A CORTO PLAZO	0	0
■ FONDOS Y BIENES DE TERCEROS EN GARANTÍA Y/O ADMINISTRACIÓN A CORTO PLAZO	0	0
■ PROVISIONES A CORTO PLAZO	0	0
■ OTROS PASIVOS A CORTO PLAZO	0	0
■ <b>PASIVO NO CIRCULANTE</b>	0	0
■ CUENTAS POR PAGAR A LARGO PLAZO	0	0
■ DOCUMENTOS POR PAGAR A LARGO PLAZO	0	0
■ DEUDA PÚBLICA A LARGO PLAZO	0	0
■ PASIVOS DIFERIDOS A LARGO PLAZO	0	0
■ FONDOS Y BIENES DE TERCEROS EN GARANTÍA Y/O ADMINISTRACIÓN A LARGO PLAZO	0	0
■ PROVISIONES A LARGO PLAZO	0	0
<b>HACIENDA PÚBLICA/PATRIMONIO</b>	1,261,031	8,421,140
■ <b>HACIENDA PÚBLICA/PATRIMONIO CONTRIBUIDO</b>	0	0
■ APORTACIONES	0	0
■ DONACIONES DE CAPITAL	0	0
■ ACTUALIZACIÓN DE LA HACIENDA PÚBLICA/PATRIMONIO	0	0
■ <b>HACIENDA PÚBLICA/PATRIMONIO GENERADO</b>	478,781	8,421,140
■ Resultados del Ejercicio (Ahorro/Desahorro)	478,781	0
■ RESULTADOS DE EJERCICIOS ANTERIORES	0	8,421,140
■ REVALUOS	0	0
■ RESERVAS	0	0
■ RECTIFICACIONES DE RESULTADOS DE EJERCICIOS ANTERIORES	0	0
■ <b>EXCESO O INSUFICIENCIA EN LA ACTUALIZACIÓN DE LA HACIENDA PÚBLICA/PATRIMONIO</b>	0	0
■ RESULTADO POR POSICIÓN MONETARIA	0	0
■ RESULTADO POR TENENCIA DE ACTIVOS NO MONETARIOS	0	0

Bajo protesta de decir verdad declaramos que los Estados Financieros y sus notas, son razonablemente correctos y son responsabilidad del emisor.



JEFE DE LA UNIDAD ADMINISTRATIVA  
 LIC. INGRID ZENTRA AHUEDO PÉREZ  
**CONCILIACIÓN**  
 CENTRO DE CONCILIACIÓN LABORAL  
 DEL ESTADO DE OAXACA  
 2022-2028



DIRECTOR GENERAL  
 LIC. VÍCTOR ALBERTO QUIROZ ARELLANO

**CONCILIACIÓN**  
 CENTRO DE CONCILIACIÓN LABORAL  
 DEL ESTADO DE OAXACA  
 2022-2028  
 DIRECCIÓN GENERAL





GOBIERNO DEL ESTADO  
DE OAXACA

Gobierno del Estado de Oaxaca  
UR: 573 CENTRO DE CONCILIACION LABORAL  
Estado de Flujos de Efectivo  
Del 1 de enero al 31 de diciembre de 2023 y 2024  
(Cifras en Pesos)



CONCILIACIÓN  
CENTRO DE CONCILIACIÓN  
LABORAL DEL ESTADO DE OAXACA

Concepto	2024	2023
<b>Flujos de Efectivo de las Actividades de Operación</b>		
<b>Origen</b>	<b>14,007,501</b>	<b>12,193,300</b>
Impuestos		
Cuotas y Aportaciones de Seguridad Social		
Contribuciones de Mejoras		
Derechos		
Productos		
Aprovechamientos		
Ingresos por Venta de Bienes y Prestación de Servicios		
Participaciones, Aportaciones, Convenios, Incentivos Derivados de la Colaboración Fiscal y Fondos Distintos de Aportaciones		
Transferencias, Asignaciones, Subsidios y Subvenciones, y Pensiones y Jubilaciones	13,611,678	12,401,029
Otros Orígenes de Operación	395,823	-207,729
<b>Aplicación</b>	<b>13,531,200</b>	<b>12,185,791</b>
Servicios Personales		
Materiales y Suministros		
Servicios Generales		
Transferencias Internas y Asignaciones al Sector Público	13,531,200	12,401,029
Transferencias al resto del Sector Público		
Subsidios y Subvenciones		
Ayudas Sociales		
Pensiones y Jubilaciones		
Transferencias a Fideicomisos, Mandatos y Contratos Análogos		
Transferencias a la Seguridad Social		
Donativos		
Transferencias al Exterior		
Participaciones		
Aportaciones		
Convenios		
Otras Aplicaciones de Operación	0	-215,238
<b>Flujos Netos de Efectivo por Actividades de Operación</b>	<b>476,301</b>	<b>7,509</b>
<b>Flujos de Efectivo de las Actividades de Inversión</b>		
<b>Origen</b>	<b>0</b>	<b>0</b>
Bienes Inmuebles, Infraestructura y Construcciones en Proceso		
Bienes Muebles		
Otros Orígenes de Inversión		
<b>Aplicación</b>	<b>80,728</b>	<b>0</b>
Bienes Inmuebles, Infraestructura y Construcciones en Proceso	80,728	0
Bienes Muebles		
Otras Aplicaciones de Inversión		
<b>Flujos Netos de Efectivo por Actividades de Inversión</b>	<b>-80,728</b>	<b>0</b>
<b>Flujo de Efectivo de las Actividades de Financiamiento</b>		
<b>Origen</b>	<b>0</b>	<b>0</b>
Endeudamiento Neto	0	0
Interno		
Externo		
Otros Orígenes de Financiamiento		
<b>Aplicación</b>	<b>0</b>	<b>0</b>
Servicios de la Deuda	0	0
Interno		
Externo		
Otras Aplicaciones de Financiamiento		
<b>Flujos Netos de Efectivo por Actividades de Financiamiento</b>	<b>0</b>	<b>0</b>
<b>Incremento/Disminución Neta en el Efectivo y Equivalentes al Efectivo</b>	<b>395,573</b>	<b>7,509</b>
<b>Efectivo y Equivalentes al Efectivo al Inicio del Ejercicio</b>	<b>8,456</b>	<b>948</b>
<b>Efectivo y Equivalentes al Efectivo al Final del Ejercicio</b>	<b>404,029</b>	<b>8,455</b>

Bajo protesta de decir verdad declaramos que los Estados Financieros y sus Notas son razonablemente correctos y responsabilidad del emisor.



Jefa de la Unidad Administrativa  
LIC. INGRID DZOARA AHEDO PEREZ

CONCILIACIÓN  
CENTRO DE CONCILIACIÓN LABORAL  
DEL ESTADO DE OAXACA  
2022-2028

UNIDAD  
ADMINISTRATIVA



DIRECTOR GENERAL  
LIC. VICTOR ALBERTO QUIROZ ARELLANES

CONCILIACIÓN  
CENTRO DE CONCILIACIÓN L  
DEL ESTADO DE OAXACA  
2022-2028  
DIRECCIÓN GENERAL

Gobierno del Estado de Oaxaca  
**UR: 573 - CENTRO DE CONCILIACIÓN LABORAL DEL ESTADO DE OAXACA**  
 Estado Analítico del Activo  
 Del 1° de enero al 31 de diciembre de 2024  
 (Cifras en Pesos)



DESCRIPCIÓN	SALDO INICIAL	CARGOS DEL PERIODO	ABONOS DEL PERIODO	SALDO FINAL	VARIACIÓN DEL PERIODO
<b>ACTIVO</b>	<b>10,340,556</b>	<b>13,597,523</b>	<b>21,182,491</b>	<b>2,755,588</b>	<b>-7,584,968</b>
<b>ACTIVO CIRCULANTE</b>	<b>170,064</b>	<b>13,516,794</b>	<b>13,159,654</b>	<b>527,204</b>	<b>357,140</b>
EFFECTIVO Y EQUIVALENTES	8,456	12,240,666	11,845,092	404,029	395,574
DERECHOS A RECIBIR EFECTIVO O EQUIVALENTES	161,608	1,276,128	1,314,561	123,175	-38,433
DERECHOS A RECIBIR BIENES O SERVICIOS	0	0	0	0	0
INVENTARIOS	0	0	0	0	0
ALMACENES	0	0	0	0	0
ESTIMACIÓN POR PÉRDIDA O DETERIORO DE ACTIVOS CIRCULANTES	0	0	0	0	0
OTROS ACTIVOS CIRCULANTES	0	0	0	0	0
<b>ACTIVO NO CIRCULANTE</b>	<b>10,170,492</b>	<b>80,729</b>	<b>8,022,837</b>	<b>2,228,384</b>	<b>-7,942,108</b>
INVERSIONES FINANCIERAS A LARGO PLAZO	0	0	0	0	0
DERECHOS A RECIBIR EFECTIVO O EQUIVALENTES A LARGO PLAZO	0	0	0	0	0
BIENES INMUEBLES, INFRAESTRUCTURA Y CONSTRUCCIONES EN PROCESO	7,160,109	0	7,160,109	0	-7,160,109
BIENES MUEBLES	5,909,824	80,729	0	5,990,553	80,729
ACTIVOS INTANGIBLES	0	0	0	0	0
DEPRECIACIÓN, DETERIORO Y AMORTIZACIÓN ACUMULADA DE BIENES	-2,899,441	0	862,728	-3,762,169	-862,728
ACTIVOS DIFERIDOS	0	0	0	0	0
ESTIMACIÓN POR PÉRDIDA O DETERIORO DE ACTIVOS NO CIRCULANTES	0	0	0	0	0
OTROS ACTIVOS NO CIRCULANTES	0	0	0	0	0



Bajo protesta de decir verdad, los datos financieros y sus notas, son razonablemente correctos y son responsabilidad del emisor.

**CONCILIACIÓN**  
 CENTRO DE CONCILIACIÓN LABORAL  
 DEL ESTADO DE OAXACA  
 2022-2028  
 JEFE DE LA UNIDAD ADMINISTRATIVA

L.A. INGRID OZDARA AHEDO PÉREZ

UNIDAD  
 ADMINISTRATIVA



DIRECTOR GENERAL

LIC. VÍCTOR ALBERTO QUIROZ ARELLANES

**CONCILIACIÓN**  
 CENTRO DE CONCILIACIÓN LABORAL  
 DEL ESTADO DE OAXACA  
 2022-2028  
 DIRECCIÓN GENERAL

Gobierno del Estado de Oaxaca  
 UR: 573 - CENTRO DE CONCILIACIÓN LABORAL DEL ESTADO DE OAXACA  
 Estado Analfítico de la Deuda y Otros Pasivos  
 Del 1° de enero al 31 de diciembre de 2024  
 (Cifras en Pesos)



Denominación de las Deudas	Moneda de Contratación	Institución o País Acreedor	Saldo Inicial del Periodo	Saldo Final del Periodo
<b>DEUDA PÚBLICA</b>				
<b>Corto Plazo</b>				
<b>Deuda Interna</b>				
Instituciones de Crédito	PESOS	MEXICO	0.00	0.00
Títulos y Valores	PESOS	MEXICO	0.00	0.00
Arrendamientos Financieros	PESOS	MEXICO	0.00	0.00
<b>Deuda Externa</b>				
Organismos Financieros Internacionales	PESOS	MEXICO	0.00	0.00
Deuda Bilateral	PESOS	MEXICO	0.00	0.00
Títulos y Valores	PESOS	MEXICO	0.00	0.00
Arrendamientos Financieros	PESOS	MEXICO	0.00	0.00
<b>Subtotal de Deuda Pública a Corto Plazo</b>	<b>PESOS</b>	<b>MEXICO</b>	<b>0.00</b>	<b>0.00</b>
<b>Largo Plazo</b>				
<b>Deuda Interna</b>				
Instituciones de Crédito	PESOS	MEXICO	0.00	0.00
Títulos y Valores	PESOS	MEXICO	0.00	0.00
Arrendamientos Financieros	PESOS	MEXICO	0.00	0.00
<b>Deuda Externa</b>				
Organismos Financieros Internacionales	PESOS	MEXICO	0.00	0.00
Deuda Bilateral	PESOS	MEXICO	0.00	0.00
Títulos y Valores	PESOS	MEXICO	0.00	0.00
Arrendamientos Financieros	PESOS	MEXICO	0.00	0.00
<b>Subtotal de Deuda Pública a Largo Plazo</b>	<b>PESOS</b>	<b>MEXICO</b>	<b>0.00</b>	<b>0.00</b>
<b>Total de Otros Pasivos</b>			<b>170,107.56</b>	<b>527,497.88</b>
<b>Total de Deuda Pública y Otros Pasivos</b>			<b>170,107.56</b>	<b>527,497.88</b>



Bajo protesta de decir verdad declaramos que los Estados Financieros y sus notas, son razonablemente correctos y son responsabilidad del emisor.

Jefa de la Unidad Administrativa  
 CONCIILIACIÓN  
 CENTRO DE CONCILIACIÓN LABORAL  
 DEL ESTADO DE OAXACA  
 2022-2028  
 LIC. INGRID ZORA AHEDO PEREZ

UNIDAD ADMINISTRATIVA



Director General  
 CONCIILIACIÓN  
 CENTRO DE CONCILIACIÓN LABORAL  
 DEL ESTADO DE OAXACA  
 2022-2028  
 LIC. VÍCTOR ALBERTO QUIROZ ARELLANES

DIRECCIÓN GENERAL



GOBIERNO DEL ESTADO  
DE OAXACA



**CONCILIACIÓN**  
CENTRO DE CONCILIACIÓN  
LABORAL DEL ESTADO DE OAXACA

## INFORMES SOBRE PASIVOS CONTINGENTES

# NO APLICA

DURANTE EL PERIODO ENERO- DICIEMBRE EL CENTRO DE CONCILIACION LABORAL NO TIENE REGISTROS CONTABLE DE PASIVOS CONTINGENTES.



GOBIERNO DEL ESTADO  
DE OAXACA



## NOTAS DE GESTIÓN ADMINISTRATIVA

### INTRODUCCIÓN:

Los Estados Financieros de la Entidad proveen de información financiera a los principales interesados, al Congreso y a los ciudadanos para la toma de decisiones; se conforman con la información resultante de las operaciones derivadas de las transferencias de los ingresos presupuestarios para el ejercicio del gasto público, el manejo y custodia de los recursos propiedad de la entidad así como, todas aquellas operaciones contables que modifiquen el Patrimonio, considerando en su registro contable las características administrativas descentralizadas, en este contexto, en la normatividad aplicable se establecen registros que permitan identificar la interrelación de las operaciones.

El objetivo del presente documento; es la revelación del contexto y de los aspectos económicos-financieros más relevantes que influyeron en las decisiones del período y deberán ser considerados en la elaboración de los estados financieros para mayor comprensión y sus particularidades.

De esta manera, se informa y explica la respuesta de gobierno a las condiciones relacionadas con la información financiera de cada periodo de gestión; además de exponer aquellas políticas que podrían afectar la toma de decisiones en períodos posteriores.

### 1. AUTORIZACIÓN E HISTORIA.

#### a) Fecha de creación del ente.

Se crea el Centro de Conciliación Laboral del Estado de Oaxaca, como un organismo público descentralizado de la Administración Pública Estatal, con personalidad jurídica y patrimonio propio, dotado de plena autonomía técnica, operativa, presupuestaria, de decisión y de gestión, en los términos de lo dispuesto en el artículo 21 Bis de la Constitución Política del Estado Libre y Soberano de Oaxaca, el cual queda sectorizado a la Secretaría General de Gobierno.



GOBIERNO DEL ESTADO  
DE OAXACA



## b) Principales cambios en su estructura.

Para el ejercicio de las atribuciones y el despacho de los asuntos que le competen, el Centro de Conciliación contará con los siguientes órganos de gobierno y administración: la Junta Directiva y el Titular de la Dirección General. La Junta de Gobierno, a propuesta de cualquiera de sus integrantes, podrá acordar la invitación de otras instancias y personas físicas o morales, cuando así lo considere indispensable o conveniente para el cumplimiento de sus fines, quienes tendrán derecho a voz, pero sin derecho a voto.

## 2. PANORAMA ECONÓMICO Y FINANCIERO:

Respecto a la actividad de la Entidad el sector ha sido el más dinámico, sin embargo el Ente Público gestionó para mantener el mismo presupuesto autorizado de los ejercicios anteriores, por lo que se tiene un crecimiento moderado en la actividad, con lo que se logra un Presupuesto de Egresos para el Ejercicio Fiscal 2024 de \$ 12,931,120, de conformidad con el Decreto del Presupuesto de Egresos del Estado de Oaxaca para el Ejercicio Fiscal 2024, mismo que se encuentra distribuido conforme al Clasificador por Objeto de Gasto y la Estructura Programática presentada en el Programa Operativo Anual para el Ejercicio Fiscal 2024; en la idea de ejercer el presupuesto con eficiencia, eficacia, economía, honradez y transparencia.

## 3. ORGANIZACIÓN Y OBJETO SOCIAL

### a) Objeto Social; De conformidad con el artículo 4 de su decreto de creación.

El Centro de Conciliación Laboral del Estado de Oaxaca tendrá por objeto ofrecer el servicio público de conciliación laboral para la resolución de los conflictos entre trabajadores y patrones, en asuntos de jurisdicción local antes de presentar demanda ante los juzgados, procurando el equilibrio entre los factores de la producción y ofreciendo a estos una instancia eficaz y expedita para ello, conforme lo establece el párrafo segundo de la fracción XX del artículo 123, apartado A, de la Constitución Federal, y el artículo 590-F, segundo párrafo de la Ley Federal del Trabajo.

### b) Principal Actividad; Sus objetivos principales son:





GOBIERNO DEL ESTADO  
DE OAXACA



- I. Ofrecer el servicio público de conciliación laboral en conflictos de jurisdicción local, de acuerdo con el artículo 123, apartado A fracción XX de la Constitución Federal, 590-E y 590-F de la Ley Federal del Trabajo;
- II. Recibir solicitudes de Conciliación para su trámite, en el ámbito de su competencia;
- III. Celebrar convenios entre las partes del conflicto laboral, los cuales deberán hacerse por escrito y contener una relación circunstanciada de los hechos que lo motiven y de los derechos comprendidos en los mismos;
- IV. Expedir las constancias de no Conciliación;
- V. Expedir copias certificadas de los convenios laborales a los que se arribe en el procedimiento de conciliación y del resto de los documentos que obren en los expedientes que se encuentren en los archivos del Centro de Conciliación;
- VI. Coordinar y supervisar las delegaciones que forman parte del Centro de Conciliación;
- VII. Establecer un sistema de Servicio Profesional de Carrera y seleccionar mediante concurso abierto en igualdad de condiciones a su personal;
- VIII. Formar, capacitar y evaluar a su personal para su profesionalización;
- IX. Establecer los convenios necesarios para la capacitación con instituciones públicas o privadas, así como con organizaciones de la sociedad civil, para lograr los propósitos de la presente Ley;
- X. Presentar anualmente al titular del Poder Ejecutivo del Estado un informe general de las actividades realizadas, así como su proyecto de presupuesto de egresos, a fin de que se considere en la iniciativa de Ley de Presupuesto de Egresos del Estado; y
- XI. Las demás que le confiera la Ley Federal del Trabajo, el Reglamento Interno del Centro de Conciliación, la Ley de Entidades Paraestatales del Estado de Oaxaca, y otras disposiciones aplicables.



GOBIERNO DEL ESTADO  
DE OAXACA



c) Ejercicio Fiscal; El Centro de Conciliación Laboral del Estado de Oaxaca, registrado fiscalmente en el régimen de personas morales con fines no lucrativos, cuenta con Registro Federal de Contribuyentes CCL210825JTO y las obligaciones fiscales de la Administración Pública descentralizada del estado son las siguientes; Declaración y pago provisional mensual de Retenciones de Impuesto Sobre la Renta por Sueldos y Salarios de los trabajadores que recibieron Sueldos y Salarios; declaración y pago mensual de las retenciones de cuotas de seguridad social, así como las que les aplique de acuerdo al Código Fiscal de la Federación.

d) Régimen Jurídico; Persona moral con fines no lucrativos del Centro de Conciliación Laboral del Estado de Oaxaca regulado por las siguientes leyes: La Constitución Política de los Estados Unidos Mexicanos, la Constitución del Estado de Oaxaca, el Código de la Administración Pública del Estado de Oaxaca, el Reglamento de la Administración Pública del Estado de Oaxaca, la Ley de Presupuesto del Estado de Oaxaca y su Reglamento, la Ley General de Contabilidad Gubernamental, la Ley de Disciplina Financiera, la Ley de Responsabilidades de los Servidores Públicos del Estado de Oaxaca, la Ley de Adquisiciones, Arrendamientos y Prestaciones de Servicios relacionados con Bienes Muebles, entre otras.

e) Consideraciones fiscales del ente;

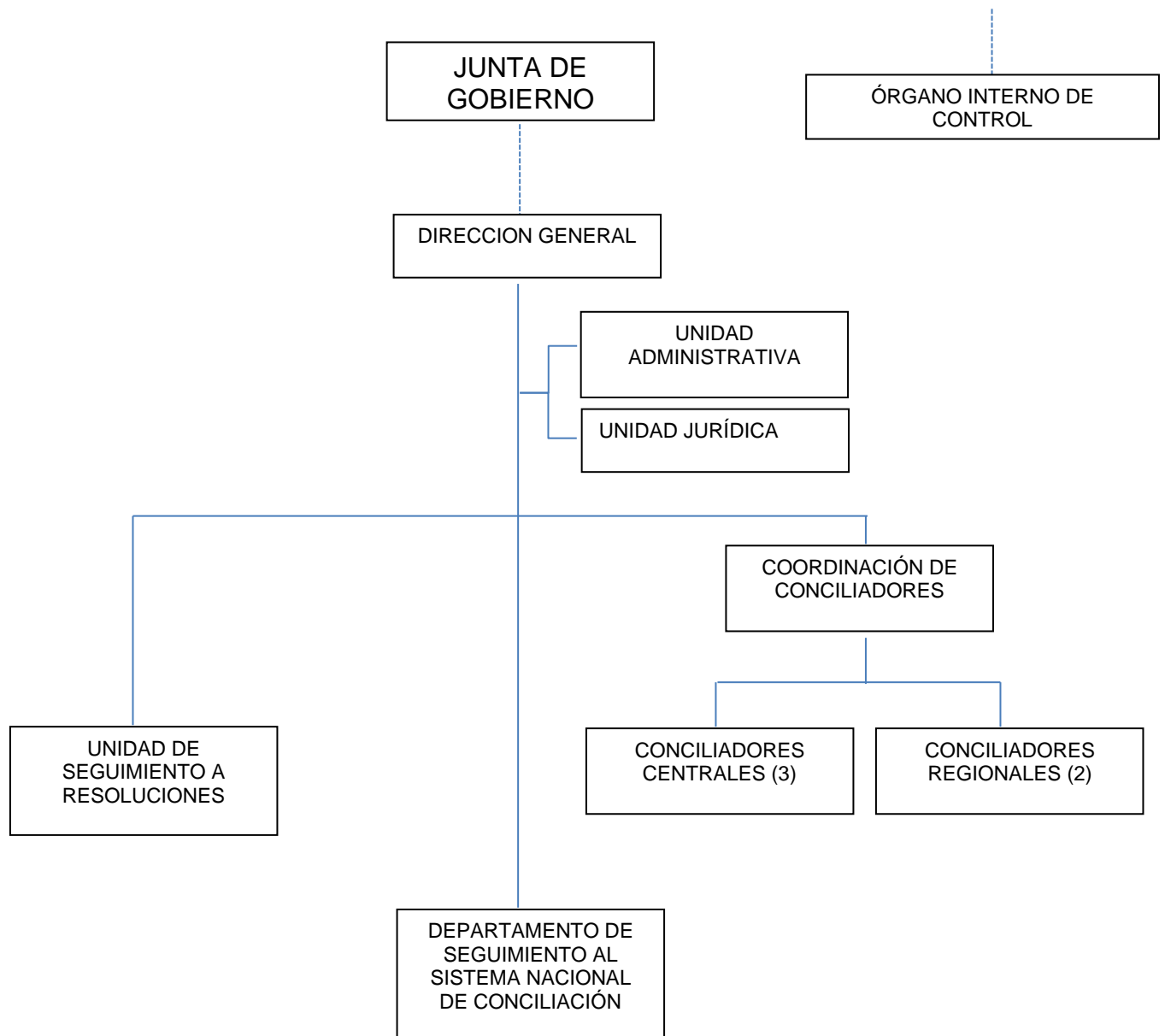
- Entero de retenciones mensuales de impuestos sobre sueldos y salarios, así como las que determine el Código Fiscal de la Federación.
- Entero de retenciones mensual y bimestral por cuotas de Seguridad Social.
- Entero de retención mensual y bimestral de cuotas Crédito Infonavit.
- Entero del 3% sobre nómina.

f) Estructura Organizacional Básica; Para el ejercicio de las atribuciones y el despacho de los asuntos que le competen, el Centro de Conciliación contará con los siguientes órganos de gobierno y administración: La Junta de Gobierno y la Dirección General.



g) El centro de conciliación no cuenta con fideicomisos.

El Centro de Conciliación Laboral del Estado de Oaxaca cuenta con la siguiente estructura organizacional básica:



1/ INCLUYE 3 DEPARTAMENTOS DE CONTROL DE CONVENIOS (N-16A)



GOBIERNO DEL ESTADO  
DE OAXACA



#### 4. Bases de preparación de los Estados Financieros.

a) Elaboración de los Estados Financieros observando la normatividad emitida por el CONAC y las disposiciones legales aplicables:

- Constitución Política del Estado Libre y Soberano de Oaxaca.
- Ley Orgánica del Poder Ejecutivo del Estado de Oaxaca.
- Ley Estatal de Presupuesto y Responsabilidad Hacendaria.
- Ley General de Contabilidad Gubernamental.
- Ley de Disciplina Financiera de las Entidades Federativas y los Municipios.
- Ley de Ingresos del Estado.
- Decreto de Ley del Presupuesto de Egresos del Estado de Oaxaca para el Ejercicio Fiscal 2024.
- Ley de Entidades Paraestatales del Estado.
- Ley de Adquisiciones, Enajenaciones, Arrendamientos, Prestación de Servicios y Administración de bienes muebles e inmuebles del Estado de Oaxaca.
- Reglamento de la Ley Estatal de Presupuesto y Responsabilidad Hacendaria.
- Ley General de Transparencia y Acceso a la Información Pública.

b) Normatividad Aplicable para el reconocimiento, valuación y revelación de los diferentes rubros de la Información Financiera:

Los Estados Financieros de la entidad se han elaborado observando las normas emitidas por el Consejo Nacional de Armonización Contable, el Manual de Contabilidad Gubernamental y las disposiciones legales aplicables. El reconocimiento, valuación y revaluación, se realizó considerando que todos los eventos que afecten económicamente al ente público deben ser cuantificados en términos monetarios y se registrarán al costo histórico o al valor económico más objetivo en moneda nacional. Para aquellos bienes que no cuentan con un valor se les asigna un valor estimado. Los Estados Financieros fueron preparados en apego a los Postulados Básicos de Contabilidad Gubernamental, mismos que configuran el Sistema de Contabilidad Gubernamental. Éstos sustentan de forma técnica tanto el



GOBIERNO DEL ESTADO  
DE OAXACA



registro como la presentación de la información financiera con la finalidad de uniformar métodos, procedimientos y prácticas contables.

c) Postulados básicos de Contabilidad Gubernamental.

Los emitidos por el Consejo Nacional de Armonización Contable:

- Sustancia Económica
- Entes Públicos
- Existencia Permanente
- Revelación Suficiente
- Importancia Relativa
- Registro e Integración Presupuestaria
- Consolidación de Información financiera
- Devengo Contable
- Valuación
- Dualidad Económica
- Consistencia

d) Normatividad supletoria.

- Acuerdo por el que Emite al Clasificador funcional por Objeto del Gasto
- Acuerdo por el que se emite el Marco Metodológico sobre la forma y términos en que deberá orientarse el desarrollo de los componentes de las finanzas públicas con relación a los objetivos y prioridades, que en la materia establezca la planeación y desarrollo para su integración en la Cuenta Pública.
- Acuerdo por el que se emiten las principales reglas de Registro y Valoración del Patrimonio.
- Manual de Contabilidad Gubernamental
- Adecuaciones al Clasificador por Objeto del Gasto
- Acuerdo por el que se emite el Marco Conceptual de Contabilidad Gubernamental.
- Acuerdo por el que se emiten los Postulados Básicos de Contabilidad Gubernamental.



GOBIERNO DEL ESTADO  
DE OAXACA



- Acuerdo por el que se emiten las Normas y Metodologías para la determinación de los Momentos Contables de los Egresos.
  - Acuerdo por el que se emite el Clasificador por Objeto de Gasto.
  - Acuerdo por el que se emite el Clasificador por Rubros de Ingresos
  - Acuerdo por el que se emiten las Normas y Metodologías para la determinación de los Momentos Contables de los Ingresos.
  - Acuerdo por el que se emiten las Normas y Metodologías para la Emisión de Información Financiera y Estructura de los Estados Financieros Básicos del ente Público y características de sus notas.
  - Clasificador por Objeto del Gasto (Capítulo, Concepto y Partida Genérica).
  - Clasificador por Tipo del Gasto.
  - Clasificador Funcional del Gasto.
  - Guías contabilizadoras.
  - Instructivo de Manejo de Cuentas
  - Guías Contabilizadora y Modelo de asientos
  - Matriz de Conversión.
- e) Esta entidad pública desde ejercicios anteriores ya vienen implementando la base de devengado de conformidad con la Ley General de Contabilidad.

#### 5. Políticas de Contabilidad Significativas:

##### a) Actualización.

El registro de la contabilidad se realiza en base a los lineamientos establecidos por el Consejo Nacional de Armonización Contable y derivadas de pérdidas o destrucción de activos físicos se actualiza el importe de los registros, cuando el valor histórico en libros sea diferente al costo de recuperación o de reposición y la diferencia se refleja como un resultado positivo o negativo según corresponda y de las depreciaciones realizada.

##### b) Realización de operaciones en el extranjero.

Las operaciones que se llegarán a realizar en moneda extranjera se registrarán al devengarse en su equivalente en moneda nacional, y se actualizarán





GOBIERNO DEL ESTADO  
DE OAXACA



reconociendo el diferencial cambiario. En cumplimiento de los Postulados Básicos de Contabilidad Gubernamental, -Valuación y Consistencia.

- c) Método de evaluación de la inversión en acciones de compañías subsidiarias no consolidadas y asociadas.

Este Ente Público no realiza subsidios.

- d) Sistema y método de valuación de inventarios y costo de lo vendido.

Los inventarios y almacenes se encuentran valuados a su costo de adquisición atendiendo a lo que señalan las Principales Reglas de Registro y Valoración del Patrimonio (Elementos Generales) emitidas por el Consejo de Nacional de Armonización Contable y el método aplicable para la valuación de los inventarios es el de costo históricos contenidos en las normas particulares aplicables a los distintos elementos integrantes de los estados Financieros.

- e) Beneficios a empleados.

No se tienen reservas para beneficios futuros de los empleados, más que las contempladas por la Ley del Seguridad Social, en sus cuentas individuales, los cuales generarán rendimientos capitalizables y representan un pasivo en favor de los trabajadores, contabilizado y administrado por el Instituto Mexicano del Seguro Social o la opción del pago de las pensiones a cargo del Gobierno Estatal incluido el costo de su administración, de las diferentes modalidades establecidas en la Ley mencionada.

- f) Provisiones.

De conformidad a las Reglas Específicas del Registro y Valoración del Patrimonio, en específico al numeral -12. Provisiones para demandas, juicios y contingencias, establece que representa el monto de las obligaciones a cargo del ente público, originadas en circunstancias ciertas, cuya exactitud del valor depende de un hecho futuro; estas obligaciones deben ser justificables y su medición monetaria debe ser confiable.

Derivado de lo anterior, no se registran provisiones en el ente público.



GOBIERNO DEL ESTADO  
DE OAXACA



g) Reservas.

La entidad no realiza registro al no contar con reservas.

h) Cambios en políticas contables y corrección de errores.

De conformidad a las Reglas Específicas del Registro y Valoración del Patrimonio el numeral -16.1 Cambios en criterios contables, establece que los cambios en criterios contables pueden obedecer bien a una decisión voluntaria debidamente justificada, que implique la obtención de una mejor información o bien a la imposición de una norma, así mismo, el numeral -16.3 Errores, determina que los entes públicos elaborarán sus Estados Financieros corrigiendo los errores realizados en ejercicios anteriores. Dichos errores pueden ser entre otros por omisiones, inexactitudes, imprecisiones, registros contables extemporáneos, errores aritméticos, errores en la aplicación de políticas contables, así como la inadvertencia o mala interpretación de hechos, junto con la revelación de los efectos que se tendrá en la información financiera del ente público, ya sea retrospectivos o prospectivos.

i) Reclasificaciones.

Se realizan reclasificaciones por la aplicación indebida de tipos de cuenta, concepto y claves de leyenda, que afectaron las cuentas de activo, pasivo y patrimonio, las cuales no tuvieron impacto en los resultados del ejercicio.

j) Depuración y Cancelación de saldos.

Con el propósito de que la información emanada de la contabilidad muestre razonablemente los saldos, las acciones para realizar la depuración de subcuentas o determinar la cancelación de saldos, en el caso de que no exista un cierto grado de recuperabilidad, exigibilidad o procedencia de las operaciones integradas en los mismos, o bien cuando hayan prescrito las obligaciones de cobro o pago, la depuración y cancelación de saldo se realiza cada mes en diferentes cuentas contables con la finalidad de presentar cifras actualizadas en los Estados Financieros.



GOBIERNO DEL ESTADO  
DE OAXACA



## 6. Posición en Moneda Extranjera y Protección por Riesgo Cambiario

- a) Activos en moneda extranjera. Actualmente los activos se registran solo en moneda de origen en el caso de que se presentará el uso de moneda extranjera, su registro será expresado en moneda de origen.
- b) Pasivos en moneda extranjera. Actualmente los pasivos se registran solo en moneda de origen en el caso de que se presentará el uso de moneda extranjera, su registro será expresado en moneda de origen.
- c) Posición en moneda extranjera. No se realizan transacciones en moneda extranjera.
- d) Tipo de cambio. Si llegara a realizarse alguna transacción en moneda extranjera, el registro se realizará al tipo de cambio vigente que señale el Banco de México.
- e) Equivalente en moneda nacional. Si llegara a realizarse alguna transacción en moneda extranjera, el registro se realizará en lo equivalente al valor vigente del tipo de cambio que señale el Banco de México.

## 7. Reporte Analítico del Activo:

a) Vida útil, porcentajes de depreciación y amortización utilizados en los diferentes tipos de activos, o el importe de las pérdidas por deterioro reconocidas; En las Reglas Específicas del Registro y Valoración del Patrimonio se definió como vida útil de un activo, al período durante el que se espera utilizar el activo por parte del ente público, en este mismo documento se menciona que se considerará que un activo tiene una vida útil indefinida cuando, sobre la base de un análisis de todos los factores relevantes, no exista un límite previsible al período a lo largo del cual se espera que el activo genere rendimientos económicos o potencial de servicio para el ente público o a la utilización en la producción de bienes y servicios públicos. Con base en estas reglas, la entidad determinó que sus bienes tienen una vida útil definida dependiendo de los porcentajes por lo cual se deprecian, deterioran o amortizan.



GOBIERNO DEL ESTADO  
DE OAXACA



- b) Cambios en el porcentaje de depreciación y amortización y en el valor de los activos ocasionado por deterioro; Esta entidad no ha realizado cambios en el porcentaje.
- c) Importe de los gastos capitalizados en el ejercicio, tanto financieros como de investigación y desarrollo; Esta entidad no ha realizado gastos de ninguna índole durante este periodo.
- d) Riesgos por tipos de cambio o tipo de interés de las inversiones financieras; Esta entidad no ha realizado transacciones en moneda extranjera.
- e) Valor en el ejercicio de los bienes construidos por la Entidad; a la fecha el Ente Público no ha construido bienes.
- f) Otras circunstancias de carácter significativo que afecten el activo, tales como bienes en garantía, señalados en embargos, litigios, títulos de inversiones, entregados en garantías, baja significativa del valor de inversiones financieras, etc; Esta entidad no ha registrado los conceptos que se describen con antelación.
- g) Desmantelamiento de Activos, procedimientos, implicaciones, efectos contables; Este ente público no ha realizado los conceptos que se describen el presente inciso.
- h) Administración de activos; planeación con el objetivo de que el ente los utilice de manera más efectiva; se utilizan los activos con la operación y mantenimiento óptimo. Adicionalmente, se deben incluir las explicaciones de las principales variaciones en el activo, en cuadros comparativos como sigue.
  - a) No se realiza Inversiones en valores.
  - b) No se cuenta con Patrimonio de Organismos descentralizados.
  - c) No se realiza Inversiones en empresas de participación mayoritaria.
  - d) No se realiza Inversiones en empresas de participación minoritaria.



GOBIERNO DEL ESTADO  
DE OAXACA



- e) No se cuenta con Patrimonio de Organismos Descentralizados de control presupuestario directo, según corresponda.

### 8. Fideicomisos, Mandatos y Análogos.

- a) El Centro de Conciliación no cuenta con fideicomisos, mandatos y análogos dentro de su administración.

### 9. Reporte de la Recaudación.

- a) Análisis del comportamiento de la recaudación correspondiente a la entidad o cualquier tipo de ingreso, de forma separada los ingresos locales y federales; los ingresos presupuestarios obtenidos al cierre del trimestre Enero – Septiembre de 2024 como resultado de la política de recaudación aplicada por el Ejecutivo Estatal, fueron de \$ 9,562,212
- b) Proyección de la recaudación e Ingresos en el mediano plazo.

Se presenta cuadro comparativo de recaudación del tercer trimestre del Ejercicio 2024 en relación con el tercer trimestre del Ejercicio 2023, que se integran de la siguiente manera:

Concepto	EJERCICIO 2024	EJERCICIO 2023
Impuestos	0	0
Cuotas y aportaciones de Seguridad Social	0	0
Contribuciones de Mejoras	0	0
Derechos	0	0
Productos	0	0
Aprovechamientos	0	0
Transferencias, Asignaciones, Subsidios y Subvenciones, y Pensiones y Jubilaciones	13,611,679	12,401,029
Ingresos derivados de Financiamientos	0	0
<b>Total</b>	<b>\$13,611,679</b>	<b>\$12,401,029</b>



GOBIERNO DEL ESTADO  
DE OAXACA



## 10. Información sobre la Deuda y el Reporte Analítico de la Deuda:

a) Utilizar al menos los siguientes indicadores. Deuda respecto al PIB y deuda respecto a la recaudación tomando, como mínimo, un periodo igual o menor a 5 años.

El Ente Público no generó deuda pública durante el periodo inmediato anterior.

b) Información de manera agrupada por tipo de valor gubernamental o instrumento financiero en la que se considere intereses, comisiones, tasa, perfil de vencimiento y otros gastos de la deuda.

El Ente Público no generó deuda pública durante el periodo inmediato anterior.

## 11. Calificaciones otorgadas.

No se cuenta con calificaciones otorgadas o certificaciones, las calificaciones crediticias se le otorga únicamente al gobierno del Estado y no se le otorga a la entidad en particular.

## 12. Proceso de Mejora.

a) Principales Políticas de control interno.

Este órgano estará adscrito jerárquica, técnica y funcionalmente a la mencionada dependencia, y tendrá a su cargo las funciones relativas al control y vigilancia de la gestión pública del Centro de Conciliación, conforme a lo dispuesto por la normatividad aplicable y los lineamientos que emita la Secretaría de la Contraloría.

b) Medidas de desempeño financiero, metas y alcance.

Para la consecución de los objetivos y programas se atenderá a lo dispuesto en la normatividad Gubernamental en materia presupuestaria y financiera a efectos de dar continuidad a los proyectos establecidos en el Presupuesto de Egresos.





GOBIERNO DEL ESTADO  
DE OAXACA



### 13. Información por Segmentos.

Determina que segmento es una actividad o grupo de actividades de la entidad que son identificables y para las cuales es apropiado presentar información financiera separada con el fin de evaluar el rendimiento pasado de la entidad en la consecución de sus objetivos y tomar decisiones respecto a la futura asignación de recursos. Dado que no se da el supuesto anterior la entidad no presenta información financiera por segmentos.

### 14. Eventos Posteriores al Cierre.

Para el reconocimiento de hechos en la información financiera: 1) Hechos ocurridos después de la fecha de presentación que implican ajustes y 2) Hechos ocurridos después de la fecha de presentación; en este sentido al cierre del trimestre no se reportaron eventos significativos que le afectan económicamente que no se conocían.

### 15. Partes Relacionadas.

El ente público no presenta partes relacionadas que pudieran ejercer influencia significativa en la toma de decisiones financieras y operativas.

### 16. Responsabilidad sobre la presentación razonable de la información financiera.

La Información Financiera fue autorizada para su emisión por los CC. Lic. Víctor Alberto Quiroz Arellanes y la L.A. Ingrid Dzoara Ahedo Perez en su carácter de Directora General y Jefa de la Unidad Administrativa, respectivamente; y bajo protesta de decir verdad que los Estados Financieros y sus Notas son razonablemente correctos.



GOBIERNO DEL ESTADO  
DE OAXACA



## NOTAS DE DESGLOSE.

### NOTAS AL ESTADO DE ACTIVIDADES

Muestra el resultado de las operaciones de la entidad correspondiente al periodo 01 de enero al 31 de diciembre de 2024.

CUENTAS	DICIEMBRE 2024
INGRESOS Y OTROS BENEFICIOS	
TRANSFERENCIAS Y ASIGNACIONES	13,611,679
GASTOS Y OTRAS PÉRDIDAS	
ASIGNACIONES AL SECTOR PÚBLICO	13,531,200
ESTIMACIONES, DEPRECIACIONES, DETERIOROS, OBSOLESCENCIA Y AMORTIZACION	862,728
RESULTADO DEL EJERCICIO (AHORRO/DESAHORRO)	\$-782,249

#### 1. Ingresos y otros beneficios

Se clasifican de manera armónica permitiendo una clasificación de los ingresos presupuestarios acorde a las disposiciones legales, así como a las normas y criterios contables aplicables, dando como resultado la siguiente información, los ingresos corresponden a los recursos recaudados en el periodo y asciende al importe de \$ 13,611,679 y que representa el 100% de los recursos que fueron comprometidos, devengados, ejercidos y pagados a través de las cuentas por liquidar certificadas durante el periodo Enero – Diciembre del Ejercicio 2024.

#### 2. Gastos y Otras Pérdidas

Por lo que se refiere al ejercicio de gastos y otras pérdidas se integra de acuerdo a la clasificación del plan de cuentas a través de -Transferencias a Fideicomisos, mandatos o análogos, integrados por; servicios personales, materiales, suministros y servicios generales que fueron comprometidos y devengados de las partidas presupuestarias contenidas en el clasificador por objeto del gasto, asciende por la cantidad de \$ 14,393,928.



GOBIERNO DEL ESTADO  
DE OAXACA



El resultado del ejercicio corresponde a la adquisición de equipos de al mes de diciembre por un importe de \$782,249.

### NOTAS AL ESTADO DE SITUACION FINANCIERA

El Estado de Situación Financiera muestra la posición financiera de la entidad y tiene como propósito revelar información relativa a los recursos, derechos y obligaciones, que se clasifican en rubros de acuerdo a su disponibilidad de liquidez a igual que sus obligaciones, con relación a su exigibilidad.

#### ACTIVO.

CUENTAS	DICIEMBRE 2024
ACTIVO CIRCULANTE	
Efectivo y equivalentes	404,029
Derechos a recibir efectivo y equivalentes	123,175
Total Activo Circulante	527,204
Bienes inmuebles, infraestructura y construcciones en proceso	
Bienes muebles	5,990,553
Depreciación, deterioro y amortización acumulada de bienes e intangibles	-3,762,169
Total Activo No Circulante	2,228,384
TOTAL ACTIVO	2,755,588

#### Efectivo y Equivalentes.

En este apartado se describen los recursos monetarios disponibles que conforman el Activo Circulante, se integra del total de recursos de las cuentas bancarias que se tienen para la ejecución de los gastos de operación y servicios personales de la Entidad.

CUENTAS	DICIEMBRE 2024
012610001222229499 SERVICIOS PERSONALES 2024	403,969
012610001222229732 GASTOS DE OPERACION 2024	59
TOTAL	404,029



GOBIERNO DEL ESTADO  
DE OAXACA



### Derechos a recibir Efectivo o Equivalentes y bienes o servicios.

Representa operaciones a corto plazo en cuentas por cobrar por un porcentaje del 98% del activo circulante integrado por: retenciones de impuesto sobre sueldos y salarios, retenciones de cuotas de seguridad social, Infonavit, seguro de vida, otros deudores diversos por las cuentas por liquidar certificadas.

CUENTA	DESCRIPCION	MENOR 90 DIAS	180 DIAS	MAYOR A 365 DIAS
1.1.2.3.9.001.0003	COMISIONES BANCARIAS 2024	38.36		
1.1.2.3.9.010.9061	IMPUESTOS SOBRE SUELDOS Y SALARIOS	0.00		
1.1.2.3.9.010.9088	IMSS	98.64		
1.1.2.3.9.010.9090	SEGURO DE VIDA PERSONAL ADMTVO.BASE CONF	1,500.00		
1.1.2.3.9.010.9096	SEGURO DE VIDA MMS	1,549.50		
1.1.2.3.9.010.9098	IMSS CESANTIA Y VEJEZ	89.17		
1.1.2.3.9.010.9155	CREDITO INFONAVIT	0.00		
1.1.2.3.9.010.9169	RETARDOS E INASISTENCIAS	55,532.45		
1.1.2.3.9.010.9285	PRE15NA, S.A DE C.V. SOFOM E.N.R	0.00		
1.1.2.3.9.010.9296	FORTALEZA	0.00		
1.1.2.3.9.010.9327	1.25% REGIMEN SIMPLIFICADO DE CONFIANZA (RESICO)	4,714.81		
1.1.2.3.9.011.AOTM	SECRETARÍA DE FINANZAS(PROVISIÓN)	59,652.00		
	TOTAL	123,174	0	0

### Bienes Muebles, Inmuebles e Intangibles.

Se presenta la integración de los saldos contables de la cuenta de bienes muebles e intangibles de la entidad, cabe mencionar que el Centro de Conciliación Laboral tuvo un incremento en la cuenta de muebles de oficina durante el mes de septiembre integrado de la siguiente forma:



GOBIERNO DEL ESTADO  
DE OAXACA



Activo no Circulante- Bienes Muebles	DICIEMBRE 2024
Muebles de oficina y estantería	275,753
Equipo de cómputo y de tecnología de información	2,800,191
Otros mobiliarios y equipos de administración	
Equipos y Aparatos Audiovisuales	2,658,339
Vehiculos y Equipo de Transporte	220,700
Sistemas de aire acondicionado calefacción y de refrigeración	35,508
Equipo de Comunicación y Telecomunicación	
Herramientas y Máquinas-Herramienta	
Otros equipos	
Total Bienes Muebles	5,990,553
Intangibles -Software	0
Totales Bienes Muebles e Intangibles	5,990,553
Depreciación, Deterioro y amortización Acumulable de Bienes e Intangibles	-3,762,169
Total de Activo no Circulante	2,228,384
TOTAL DE ACTIVOS.	\$ 2,755,588

## PASIVO

El saldo de este rubro, asciende la cantidad de \$527,498 muestra básicamente a los Pasivos Circulantes, que corresponden a los compromisos de pagos adquiridos durante el periodo de enero a diciembre 2024 con proveedores por adquisición de bienes y contratación de servicios, retenciones de impuestos por pagar a corto plazo, impuesto sobre sueldos y salarios, retenciones del sistema de seguridad social y crédito Infonavit.

### Cuentas y Documentos por pagar

En éstos inciden el 100% de los pasivos derivados de operaciones normales de la entidad, mismas que serán pagadas en el momento que la Tesorería de la Secretaría de Finanzas ministre el recurso, devengadas y contabilizadas en cada uno de los períodos correspondientes, lo constituyen las obligaciones cuyo vencimiento será en un periodo menor o igual a doce meses; a continuación se relacionan las cuentas que integran este rubro.



GOBIERNO DEL ESTADO  
DE OAXACA



## PASIVO CIRCULANTE.

Cuentas	Cuentas por pagar a C.P y Otras cuentas por pagar	Menor a 90 días	180 días	Menor a 365 días	Mayor a 365 días
21121	Deudas por Adquisición de Bienes y Contratación de Servicios por pagar a cp	0.00			
21151	Transferencias Internas y Asignaciones al Sector Público	325,737.79			
21171	Retenciones de Impuestos por pagar a cp	106,019.05			
21172	Retenciones del Sistema de Seguridad Social por pagar a cp	32,336.24			
21179	Otras Retenciones y Contribuciones por pagar a cp	61,640.55			
21199	Otras Cuentas Por pagar a cp	1,764.25			
	<b>Total Pasivo Circulante:</b>	<b>527,497.88</b>	<b>0</b>	<b>0</b>	<b>0</b>

## NOTAS AL ESTADO DE VARIACIÓN EN LA HACIENDA PÚBLICA

Variaciones de la hacienda Pública/Patrimonio Neto del ejercicio

Hacienda Pública / Patrimonio generado

CUENTAS	DICIEMBRE 2024
HACIENDA PUBLICA/PATRIMONIO CONTRIBUIDO	5,602,572
Resultado del ejercicio	-782,249
Resultado de ejercicios anteriores	-2,592,233
Total de Hacienda Publica/patrimonio generado	2,228,090
Resultado del Ejercicio (ahorro /desahorro)	-782.249

## NOTAS AL ESTADO DE FLUJOS DE EFECTIVO

Se refleja el origen y aplicación de los recursos en flujo de efectivo por las actividades de; Operación, Inversión y Financiamiento, las cuales se representan en Efectivo y Equivalentes.





GOBIERNO DEL ESTADO  
DE OAXACA



## Flujo de Efectivo de las Actividades de Operación.

Los orígenes de actividades de operación cobrados por el periodo ascienden a 14,007,501 las aplicaciones de actividades de operación pagadas por el periodo fueron de 13,531,200.

Efectivo y equivalentes.

El análisis de los saldos inicial y final que figuran en la última parte del Estado de Flujo de Efectivo en la cuenta de efectivo y equivalentes determinado, por actividad de operación, inversión y financiamientos es como sigue.

Concepto	EJERCICIO 2024	EJERCICIO 2023
Efectivo	0	0
Bancos / Tesorería	0	0
Bancos / Dependencias y otros	404,029	8,456
Inversiones temporales (hasta 3 meses)	0	0
Fondos con afectación específica	0	0
Depósitos de fondos de terceros en garantía y/o administración	0	0
Otros efectivos y equivalentes		
Total de Efectivos y Equivalentes	404,029	8,456

## Conciliación de los Flujos de Efectivo Netos de las Actividades de Operación y los saldos de resultados del Ejercicio (Ahorro/Desahorro)

Conciliación de los Flujos de Efectivo Netos de las Actividades de Operación y los saldo de resultados del Ejercicio Ahorro/Desahorro	EJERCICIO 2024	EJERCICIO 2023
Resultado del Ejercicio Ahorro/Desahorro	-782,249	-1,261,031
Movimientos de partida o rubros que no afectan al efectivo	0	0
Depreciación	0	0
Amortización	0	0
Incrementos en las provisiones	0	0
Incremento en inversiones producido por revaluación	0	0
Ganancia/pérdida en venta de propiedad, planta y equipo	0	0
Partidas extraordinarias	0	0



GOBIERNO DEL ESTADO  
DE OAXACA



CENTRO DE CONCILIACION LABORAL DEL ESTADO DE OAXACA	
Conciliación entre los Ingresos Presupuestarios y Contables	
Del 1 de enero al 31 de diciembre del 2024	
(Cifras en pesos)	
Concepto	2024
1. Total de Ingresos Presupuestarios	<b>13,611,679</b>
2. Más Ingresos Contables No Presupuestarios	-
2.1 Ingresos Financieros	
2.2 Incremento por Variación de Inventarios	
2.3 Disminución del Exceso de Estimaciones por Pérdida o Deterioro u Obsolescencia	
2.4 Disminución del Exceso de Provisiones	
2.5 Otros Ingresos y Beneficios Varios	-
2.6 Otros Ingresos Contables No Presupuestarios	
3. Menos Ingresos Presupuestarios No Contables	-
3.1 Aprovechamientos Patrimoniales	
3.2 Ingresos Derivados de Financiamientos	-
3.3 Otros Ingresos Presupuestarios No Contables	
4. Total de Ingresos Contables	<b>13,611,679</b>



GOBIERNO DEL ESTADO  
DE OAXACA



CENTRO DE CONCILIACION LABORAL DEL ESTADO DE OAXACA	
Conciliación entre los Egresos Presupuestarios y los Gastos Contables	
Del 1 de enero al 31 de diciembre del 2024	
(Cifras en pesos)	
Concepto	2024
1. Total de Egresos Presupuestarios	13,611,928
2. Menos Egresos Presupuestarios No Contables	80,728
2.1 Materias Primas y Materiales de Producción y Comercialización	-
2.2 Materiales y Suministros	-
2.3 Mobiliario y Equipo de Administración	69,738
2.4 Mobiliario y Equipo Educativo y Recreativo	10,990
2.5 Equipo e Instrumental Médico y de Laboratorio	-
2.6 Vehículos y Equipo de Transporte	-
2.7 Equipo de Defensa y Seguridad	-
2.8 Maquinaria, Otros Equipos y Herramientas	-
2.9 Activos Biológicos	-
2.1 Bienes Inmuebles	-
2.11 Activos Intangibles	-
2.12 Obra Pública en Bienes de Dominio Público	-
2.13 Obra Pública en Bienes Propios	-
2.14 Acciones y Participaciones de Capital	-
2.15 Compra de Títulos y Valores	-
2.16 Concesión de Préstamos	-
2.17 Inversiones en Fideicomisos, Mandatos y Otros Análogos	-
2.18 Provisiones para Contingencias y Otras Erogaciones Especiales	-
2.19 Amortización de la Deuda Pública	-
2.2 Adeudos de Ejercicios Fiscales Anteriores (ADEFAS)	-
2.21 Otros Egresos Presupuestarios No Contables	-



GOBIERNO DEL ESTADO  
DE OAXACA



3. Más Gastos Contables No Presupuestarios	862,728
3.1 Estimaciones, Depreciaciones, Deterioros, Obsolescencia y Amortizaciones	862,728
3.2 Provisiones	-
3.3 Disminución de Inventarios	-
3.4 Otros Gastos	-
3.5 Inversión Pública no Capitalizable	-
3.6 Materiales y Suministros (consumos)	-
3.7 Otros Gastos Contables No Presupuestarios	-
4. Total de Gastos Contables	14,393,928

### NOTAS DE MEMORIA (CUENTAS DE ORDEN)

Las cuentas de orden se utilizan para registrar movimientos de valores que no afecten o modifiquen el balance del ente contable, sin embargo, su incorporación en libros es necesaria con fines de recordatorio contable, de control y en general sobre los aspectos administrativos, o bien, para consignar sus derechos o responsabilidades contingentes que puedan o no presentarse en el futuro; las cuentas que se manejan para efectos de este informe son las presupuestarias de egresos emitidas y autorizadas por el Consejo Nacional de Armonización Contable para la vinculación de los momentos contables, reflejado en la última parte de la balanza de comprobación, que se detallan a continuación.

#### Cuentas de Orden Presupuestario

El Centro de Conciliación Laboral del Estado de Oaxaca durante el periodo enero-septiembre no tiene registros contables en cuentas de orden presupuestales de ingreso en libros.



GOBIERNO DEL ESTADO  
DE OAXACA



**CONCILIACIÓN**  
CENTRO DE CONCILIACIÓN  
LABORAL DEL ESTADO DE OAXACA

Cuenta de orden presupuestarias de ingreso:

CUENTAS DE ORDEN PRESUPUESTARIOS	EJERCICIO 2024
Ley de Ingresos Estimada	
Ley de Ingresos por Ejecutar	
Modificaciones a la Ley de Ingresos Estimada	NO APLICA
Ley de Ingresos Devengada	
Ley de Ingresos Recaudada	

Cuentas de egresos.

CUENTAS DE ORDEN PRESUPUESTARIOS	EJERCICIO 2024
Presupuesto de Egresos Aprobado	12,931,120
Presupuesto de Egresos Por Ejercer	390,350
Presupuesto de Egresos Modificado	-2,978,508
Presupuesto de Egresos Comprometido	0
Presupuesto de Egresos Devengado	50
Presupuesto de Egresos Ejercido	2,232
Presupuesto de Egresos Pagado	9,559,978

Lugar y fecha de generación: Reyes Mantecón, Oaxaca a 13 de enero de 2025.

Bajo protesta de decir verdad declaro que los Estados Financieros y sus Notas, son razonablemente correctas y son responsabilidad del emisor.



LA. INGRID DZOARA AHEDO PEREZ  
JEFA DE LA UNIDAD ADMINISTRATIVA

**CONCILIACIÓN**  
CENTRO DE CONCILIACIÓN LABORAL  
DEL ESTADO DE OAXACA  
2022-2028

UNIDAD  
ADMINISTRATIVA



LIC. VICTOR ALBERTO QUIROZ ARELLANES  
DIRECTOR GENERAL

**CONCILIACIÓN**  
CENTRO DE CONCILIACIÓN LABORAL  
DEL ESTADO DE OAXACA  
2022-2028  
DIRECCIÓN

"Cuarto Informe Trimestral Enero- Diciembre del Ejercicio 2024"



Gobierno del Estado de Oaxaca  
 UR:573 CENTRO DE CONCILIACION LABORAL DEL ESTADO DE OAXACA  
 Estado Analítico de Ingresos  
 Del 1 de enero al 31 de diciembre de 2024  
 (Cifras en Pesos)



Rubro de Ingresos	Ingreso					Diferencia (6= 5 - 1)
	Estimado	Ampliaciones y Reducciones	Modificado	Devengado	Recaudado	
	(1)	(2)	(3= 1 + 2)	(4)	(5)	
Impuestos						0
Cuotas y Aportaciones de Seguridad Social						0
Contribuciones de Mejoras						0
Derechos						0
Productos						0
Aprovechamientos						0
Ingresos por Venta de Bienes, Prestación de Servicios y Otros Ingresos						0
Participaciones, Aportaciones, Convenios, Incentivos Derivados de la Colaboración Fiscal y Fondos Distintos de Aportaciones						0
Transferencias, Asignaciones, Subsidios y Subvenciones, y Pensiones y Jubilaciones	12,931,120	680,808	13,611,928	13,611,928	13,611,928	680,808
Ingresos Derivados de Financiamientos						0
<b>Total</b>	<b>12,931,120</b>	<b>680,808</b>	<b>13,611,928</b>	<b>13,611,928</b>	<b>13,611,928</b>	<b>680,808</b>
				Ingresos excedentes		680,808

Estado Analítico de Ingresos Por Fuente de Financiamiento	Ingreso					Diferencia (6= 5 - 1)
	Estimado	Ampliaciones y Reducciones	Modificado	Devengado	Recaudado	
	(1)	(2)	(3= 1 + 2)	(4)	(5)	
<b>Ingresos del Poder Ejecutivo Federal o Estatal y de los Municipios</b>	0	0	0	0	0	0
Impuestos						
Cuotas y Aportaciones de Seguridad Social						
Contribuciones de Mejoras						
Derechos						
Productos						
Aprovechamientos						
Participaciones, Aportaciones, Convenios, Incentivos Derivados de la Colaboración Fiscal y Fondos Distintos de Aportaciones						
Transferencias, Asignaciones, Subsidios y Subvenciones, y Pensiones y Jubilaciones						
<b>Ingresos de los Entes Públicos de los Poderes Legislativo y Judicial, de los Órganos Autónomos y del Sector Paraestatal o Paramunicipal, así como de las Empresas Productivas del Estado</b>	<b>12,931,120</b>	<b>680,808</b>	<b>13,611,928</b>	<b>13,611,928</b>	<b>13,611,928</b>	<b>680,808</b>
Cuotas y Aportaciones de Seguridad Social						
Productos						
Ingresos por Venta de Bienes, Prestación de Servicios y Transferencias, Asignaciones, Subsidios y Subvenciones, y Pensiones y Jubilaciones	12,931,120	680,808	13,611,928	13,611,928	13,611,928	680,808
<b>Ingresos Derivados de Financiamientos</b>						
Ingresos Derivados de Financiamientos						
<b>Total</b>	<b>12,931,120</b>	<b>680,808</b>	<b>13,611,928</b>	<b>13,611,928</b>	<b>13,611,928</b>	<b>680,808</b>
				Ingresos excedentes		680,808



ESTADO ANALITICO DEL EJERCICIO DEL PRESUPUESTO DE EGRESOS  
CLASIFICACION POR OBJETO DEL GASTO (CAPITULO-CONCEPTO)

Cve	Concepto	Aprobado 1	Ampliaciones / Reducciones 2= (3-1)	Modificado 3 = (1+2)	Devengado 4	Pagado 5	Subejercicio 6 = (3-4)
<b>573</b>	<b>CENTRO DE CONCILIACIÓN LABORAL DEL ESTADO DE OAXACA</b>						
<b>4</b>	<b>TRANSFERENCIAS, ASIGNACIONES, SUBSIDIOS Y OTRAS AYUDAS</b>	<b>12,881,120.26</b>	<b>650,079.89</b>	<b>13,531,200.15</b>	<b>13,531,200.15</b>	<b>13,205,662.36</b>	<b>0.00</b>
1	TRANSFERENCIAS INTERNAS Y ASIGNACIONES AL SECTOR PÚBLICO	12,881,120.26	650,079.89	13,531,200.15	13,531,200.15	13,205,662.36	0.00
<b>5</b>	<b>BIENES MUEBLES, INMUEBLES E INTANGIBLES</b>	<b>50,000.00</b>	<b>30,728.58</b>	<b>80,728.58</b>	<b>80,728.58</b>	<b>80,728.58</b>	<b>0.00</b>
1	MOBILIARIO Y EQUIPO DE ADMINISTRACIÓN	50,000.00	19,738.58	69,738.58	69,738.58	69,738.58	0.00
2	MOBILIARIO Y EQUIPO EDUCACIONAL Y RECREATIVO	0.00	10,990.00	10,990.00	10,990.00	10,990.00	0.00
	<b>TOTAL DEPENDENCIA / ENTIDAD</b>	<b>12,931,120.26</b>	<b>680,808.47</b>	<b>13,611,928.73</b>	<b>13,611,928.73</b>	<b>13,286,390.94</b>	<b>0.00</b>



ESTADO ANALITICO DEL EJERCICIO DEL PRESUPUESTO DE EGRESOS  
CLASIFICACION ECONOMICA (POR TIPO DE GASTO)

Cve	Concepto	Aprobado 1	Ampliaciones / Reducciones 2= (3-1)	Modificado 3 = (1+2)	Devengado 4	Pagado 5	Subejercicio 6 = (3-4)
<b>573</b>	<b>CENTRO DE CONCILIACIÓN LABORAL DEL ESTADO DE OAXACA</b>						
1	GASTO CORRIENTE	12,881,120.26	650,079.89	13,531,200.15	13,531,200.15	13,205,662.36	0.00
2	GASTO DE CAPITAL	50,000.00	30,728.58	80,728.58	80,728.58	80,728.58	0.00
	<b>TOTAL DEPENDENCIA / ENTIDAD:</b>	<b>12,931,120.26</b>	<b>680,808.47</b>	<b>13,611,928.73</b>	<b>13,611,928.73</b>	<b>13,286,390.94</b>	<b>0.00</b>



ESTADO ANALITICO DEL EJERCICIO DEL PRESUPUESTO DE EGRESOS  
CLASIFICACION ADMINISTRATIVA

Cve	Concepto	Aprobado 1	Ampliaciones / Reducciones 2= (3-1)	Modificado 3 = (1+2)	Devengado 4	Pagado Transferido 5	Subejercicio 6 = (3-4)
5	ORGANISMOS PÚBLICOS DESCENTRALIZADOS	12,931,120.26	680,808.47	13,611,928.73	13,611,928.73	13,286,390.94	0.00
73	CENTRO DE CONCILIACIÓN LABORAL DEL ESTADO DE OAXACA	12,931,120.26	680,808.47	13,611,928.73	13,611,928.73	13,286,390.94	0.00
	<b>TOTAL DEL GASTO:</b>	<b>12,931,120.26</b>	<b>680,808.47</b>	<b>13,611,928.73</b>	<b>13,611,928.73</b>	<b>13,286,390.94</b>	<b>0.00</b>



ESTADO ANALITICO DEL EJERCICIO DEL PRESUPUESTO DE EGRESOS  
CLASIFICACION FUNCIONAL (FINALIDAD Y FUNCION)

Cve	Concepto	Aprobado 1	Ampliaciones / Reducciones 2= (3-1)	Modificado 3 = (1+2)	Devengado 4	Pagado 5	Subejercicio 6 = (3-4)
<b>573</b>	<b>CENTRO DE CONCILIACIÓN LABORAL DEL ESTADO DE OAXACA</b>						
<b>3</b>	<b>DESARROLLO ECONÓMICO</b>	12,931,120.26	680,808.47	13,611,928.73	13,611,928.73	13,286,390.94	0.00
1	ASUNTOS ECONÓMICOS, COMERCIALES Y LABORALES EN GENERAL	12,931,120.26	680,808.47	13,611,928.73	13,611,928.73	13,286,390.94	0.00
	<b>TOTAL DEPENDENCIA / ENTIDAD</b>	12,931,120.26	680,808.47	13,611,928.73	13,611,928.73	13,286,390.94	0.00



GOBIERNO DEL ESTADO  
DE OAXACA



ENDEUDAMIENTO NETO  
DEL 01 DE ENERO AL 31 DE DICIEMBRE DE 2024  
(Pesos)

Identificación de Crédito o Instrumento	Contratación/Colocación	Amortización	Endeudamiento Neto
	A	B	C = A - B
<b>Creditos Bancarios</b>			
Total Creditos Bancarios			
<b>Otros Instrumentos de Deuda</b>			
Total Otros Instrumentos de Deuda			
<b>TOTAL</b>			

**NO APLICA**



GOBIERNO DEL ESTADO  
DE OAXACA



**CONCILIACIÓN**  
CENTRO DE CONCILIACIÓN  
LABORAL DEL ESTADO DE OAXACA

INTERESES DE LA DEUDA  
DEL 01 DE ENERO AL 31 DE DICIEMBRE DE 2024  
(Pesos)

Identificación de Crédito o Instrumento	Devengado	Pagado
<b>Créditos Bancarios</b>		
Total de intereses de Créditos Bancarios		
<b>Otros Instrumentos de Deuda</b>		
Total de intereses de Otros Instrumentos de Deuda		
<b>TOTAL</b>		

**NO APLICA**





GOBIERNO DEL ESTADO  
DE OAXACA



**CONCILIACIÓN**  
CENTRO DE CONCILIACIÓN  
LABORAL DEL ESTADO DE OAXACA

INDICADORES DE POSTURA FISCAL  
DEL 01 DE ENERO AL 31 DE DICIEMBRE DE 2024  
(Pesos)

Concepto	Estimado	Devengado	Pagado <sup>3</sup>
I. Ingresos Presupuestarios (I=1+2)			
1. Ingresos del Gobierno de la Entidad Federativa <sup>1</sup>			
2. Ingresos del Sector Paraestatal <sup>1</sup>			
II. Egresos Presupuestarios (II=3+4)			
3. Egresos del Gobierno de la Entidad Federativa <sup>2</sup>			
4. Egresos del Sector Paraestatal <sup>2</sup>			
III. Balance Presupuestario (Superávit o Déficit) (III = I - II)			

Concepto	Estimado	Devengado	Pagado <sup>3</sup>
III. Balance presupuestario (Superávit o Déficit)			
IV. Intereses, Comisiones y Gastos de la Deuda			
V. Balance Primario (Superávit o Déficit) (V= III - IV)			

Concepto	Estimado	Devengado	Pagado <sup>3</sup>
A. Financiamiento			
B. Amortización de la deuda			
C. Endeudamiento ó desendeudamiento (C = A - B)			

1. Los Ingresos que se presentan son los ingresos presupuestarios totales sin incluir los ingresos por financiamientos. Los Ingresos del Gobierno de la Entidad Federativa corresponden a los del Poder Ejecutivo, Legislativo Judicial y Autónomos.

2. Los egresos que se presentan son los egresos presupuestarios totales sin incluir los egresos por amortización. Los egresos del Gobierno de la Entidad Federativa corresponden a los del Poder Ejecutivo, Legislativo, Judicial y Órganos Autónomos

3. Para Ingresos se reportan los ingresos recaudados; para egresos se reportan los egresos pagados



ESTADO ANALITICO DEL EJERCICIO DEL PRESUPUESTO DE EGRESOS  
RESUMEN POR PROGRAMA PRESUPUESTARIO

Clave	Concepto	Aprobado 1	Ampliaciones / Reducciones 2= (3-1)	Modificado 3 = (1+2)	Devengado 4	Pagado 5	Subejercicio 6 = (3-4)
<b>5</b>	<b>ORGANISMOS PÚBLICOS DESCENTRALIZADOS</b>	12,931,120.26	680,808.47	13,611,928.73	13,611,928.73	13,286,390.94	0.00
73	CENTRO DE CONCILIACIÓN LABORAL DEL ESTADO DE OAXACA	12,931,120.26	680,808.47	13,611,928.73	13,611,928.73	13,286,390.94	0.00
1	PROGRAMAS	12,931,120.26	680,808.47	13,611,928.73	13,611,928.73	13,286,390.94	0.00
2	DESEMPEÑO DE LAS FUNCIONES	12,931,120.26	680,808.47	13,611,928.73	13,611,928.73	13,286,390.94	0.00
	<b>TOTAL DEPENDENCIA / ENTIDAD</b>	12,931,120.26	680,808.47	13,611,928.73	13,611,928.73	13,286,390.94	0.00

# REPORTE DE AVANCE DE GESTIÓN

## UR 573 - CENTRO DE CONCILIACIÓN LABORAL DEL ESTADO DE OAXACA

### CUARTO TRIMESTRE 2024



**OBJETIVO INSTITUCIONAL:** -ESTABLECER MEDIANTE LA CONCILIACIÓN, LAS ACCIONES PARA RESOLVER CON EFICACIA, RAPIDEZ E IMPARCIALIDAD, LOS CONFLICTOS LABORALES QUE SE SUSCITEN ENTRE TRABAJADORES Y EMPLEADORES, CON ELLO GARANTIZAR EL EQUILIBRIO ENTRE LOS FACTORES DE LA PRODUCCIÓN Y EN LAS RELACIONES DE TRABAJO, DE CONFORMIDAD CON LA CONSTITUCIÓN POLÍTICA DE LOS ESTADOS UNIDOS MEXICANOS, LA LEY FEDERAL DEL TRABAJO, LA LEY DEL CENTRO DE CONCILIACIÓN Y DEMÁS NORMATIVIDAD APLICABLE.

**ALINEACIÓN PED:**

**EJE:** 04-CRECIMIENTO Y DESARROLLO ECONÓMICO PARA LAS OCHO REGIONES

**TEMA:** 03-EMPLEO PARA EL BIENESTAR

**OBJETIVO:** 01-IMPULSAR EMPLEOS CON CONDICIONES DE TRABAJO DIGNAS PARA EL BIENESTAR DE LA POBLACIÓN OAXAQUEÑA

**ESTRATEGIA:** 01-ASEGURAR EL ACCESO A LA JUSTICIA LABORAL

**LÍNEAS DE ACCIÓN:** 01-FOMENTAR LA CONCILIACIÓN PARA LA SOLUCIÓN DE CONFLICTOS LABORALES Y DE SEGURIDAD SOCIAL

**UE:** 001-CENTRO DE CONCILIACIÓN LABORAL DEL ESTADO DE OAXACA

**MATRIZ DE INDICADORES PARA RESULTADOS:**

**FIN:** CONTRIBUIR AL IMPULSO DE EMPLEOS CON CONDICIONES DE TRABAJO DIGNAS PARA EL BIENESTAR DE LA POBLACIÓN OAXAQUEÑA

**PROPÓSITO:** LA POBLACIÓN ECONÓMICAMENTE ACTIVA CUENTA CON JUSTICIA LABORAL GARANTIZADA

**COMPONENTE:** 301-PROCEDIMIENTO CONCILIATORIO ATENDIDO

**ACTIVIDAD:** 19-SOLICITUD PARA CONCILIAR CONFLICTOS LABORALES

ESTRUCTURA PROGRAMÁTICA								
PROGRAMA		SUBPROGRAMA		PROYECTO			OBRA/ACTIVIDAD	
113-ACCESO A LA JUSTICIA LABORAL		02-ATENCIÓN DE PROCEDIMIENTOS CONCILIATORIOS		000--			001-PROCEDIMIENTOS DE CONCILIACION PREJUDICIAL	
POBLACIÓN O ÁREA DE ENFOQUE POTENCIAL	ATRIBUTO DE LA POBLACIÓN O ÁREA DE ENFOQUE:	POBLACIÓN ECONÓMICAMENTE ACTIVA		HOMBRES:	1081199	MUJERES:	826701	TOTAL: 1907900

PRESUPUESTO ANUAL							
Aprobado	Ampliación	Reducción	Modificado	EJERCIDO T1	EJERCIDO T2	EJERCIDO T3	EJERCIDO T4
11,637,147.18	4,884,693.81	4,024,057.50	12,497,783.49	2,763,876.74	3,042,749.83	2,900,014.51	3,791,142.41
<b>TOTAL EJERCIDO AL TRIMESTRE VIGENTE</b>							<b>12,497,783.49</b>

PRESUPUESTO TRIMESTRAL DE LA ACTIVIDAD					
Aprobado	Modificado	Comprometido	Devengado	Ejercido	% de Ejercido Vs. Modificado
3,171,580.40	3,791,142.41	3,791,142.41	3,791,142.41	3,791,142.41	100.00

DATOS DEL INDICADOR					
Nombre :	PORCENTAJE DE SOLICITUDES DE PARA CONCILIAR CONFLICTOS LABORALES RESUELTAS			Número de indicador :	176
Definición :	MIDE EL PORCENTAJE DE SOLICITUDES PARA CONCILIAR CONFLICTOS LABORALES RESUELTAS				
Método de Cálculo :	DIVIDIR LAS SOLICITUDES PARA CONCILIAR CONFLICTOS LABORALES RESUELTAS ENTRE LAS SOLICITUDES PARA CONCILIAR CONFLICTOS LABORALES RECIBIDAS POR CIEN				
Tipo	Dimensión	Frecuencia de Medición	Forma de cálculo del indicador	Tipo de Valor	Sentido Esperado
GESTIÓN	EFICACIA	TRIMESTRAL	PORCENTAJE	FLUJO	ASCENDENTE

MEDIOS DE VERIFICACIÓN / FUENTE INFORMACIÓN	SUPUESTO
INFORME ESPECIFICO GENERADO Y EN RESGUARDO POR LA UNIDAD DE SEGUIMIENTO A RESOLUCIONES DE ESTE CENTRO DE CONCILIACIÓN LABORAL	EXISTE LA DISPOSICIÓN DE LOS INVOLUCRADOS PARA UNA CONCILIACIÓN EFECTIVA

DATOS DE LA META	
Definición de la variable Meta:	1 - MIDE LAS SOLICITUDES PARA CONCILIAR CONFLICTOS LABORALES
Unidad de medida:	25 - NÚMERO

LÍNEA BASE				VALOR PROGRAMADO ANUAL			
AÑO	0	VALOR	0.00	AÑO	2024	VALOR	5,700.00

AVANCE TRIMESTRAL OBRA/ACTIVIDAD							
METAS	1er.TRIMESTRE	2o.TRIMESTRE	3er.TRIMESTRE	4o.TRIMESTRE	CUMPLIMIENTO DE METAS		
PROGRAMACIÓN INICIAL	1,425.00	1,425.00	1,425.00	1,425.00	T1+T2+T3+T4	5,700.00	
PROGRAMACIÓN ACTUALIZADA	1,425.00	1,425.00	1,425.00	1,425.00	T1+T2+T3+T4	5,700.00	
METAS ALCANZADAS	1,320.00	1,370.00	1,235.00	1,348.00	T1+T2+T3+T4	5,273.00	
PORCENTAJE ALCANZADO TRIMESTRAL	92.63	96.14	86.67	94.60	PORCENTAJE ALCANZADO ANUAL	92.51	

PORCENTAJE DE CUMPLIMIENTO ALCANZADO EN EL TRIMESTRE: 94.60 %

JEFE ADMINISTRATIVO  
L.A. INGRID DZOARA AHEDO PÉREZ  
JEFA DE LA UNIDAD ADMINISTRATIVA

TITULAR DE LA DEPENDENCIA/ENTIDAD  
LIC. VÍCTOR ALBERTO QUIROZ ARELLANES  
DIRECTOR GENERAL

# REPORTE DE AVANCE DE GESTIÓN

## UR 573 - CENTRO DE CONCILIACIÓN LABORAL DEL ESTADO DE OAXACA

### CUARTO TRIMESTRE 2024



Gobierno del Estado

**ALINEACIÓN PED:**

ESTRATEGIA: 01-ASEGURAR EL ACCESO A LA JUSTICIA LABORAL  
 LÍNEAS DE ACCIÓN: 01-FOMENTAR LA CONCILIACIÓN PARA LA SOLUCIÓN DE CONFLICTOS LABORALES Y DE SEGURIDAD SOCIAL  
 UE: 001-CENTRO DE CONCILIACIÓN LABORAL DEL ESTADO DE OAXACA

**MATRIZ DE INDICADORES PARA RESULTADOS:**

COMPONENTE: 301-PROCEDIMIENTO CONCILIATORIO ATENDIDO  
 ACTIVIDAD: 20-CONVENIO DE SOLUCION DE LOS CONFLICTOS LABORALES

ESTRUCTURA PROGRAMATICA							
PROGRAMA		SUBPROGRAMA		PROYECTO		OBRA/ACTIVIDAD	
113-ACCESO A LA JUSTICIA LABORAL		02-ATENCIÓN DE PROCEDIMIENTOS CONCILIATORIOS		000--		002-PROCEDIMIENTOS DE CONCILIACION RESUELTOS POR CONVENIO O RATIFICACION	
POBLACIÓN O ÁREA DE ENFOQUE POTENCIAL	ATRIBUTO DE LA POBLACIÓN O ÁREA DE ENFOQUE:	POBLACIÓN ECONÓMICAMENTE ACTIVA		HOMBRES:	1081199	MUJERES:	826701
				TOTAL:			1907900

PRESUPUESTO ANUAL							
Aprobado	Ampliación	Reducción	Modificado	EJERCIDO T1	EJERCIDO T2	EJERCIDO T3	EJERCIDO T4
				179,938.73	442,166.41	233,465.73	258,324.37
1,293,973.08	55,000.00	234,827.84	1,114,145.24	TOTAL EJERCIDO AL TRIMESTRE VIGENTE			1,113,895.24

PRESUPUESTO TRIMESTRAL DE LA ACTIVIDAD							
Aprobado	Modificado	Comprometido	Devengado	Ejercido	% de Ejercido Vs. Modificado		
233,619.42	258,524.37	258,524.37	258,524.37	258,324.37	99.92		

DATOS DEL INDICADOR							
Nombre :	PORCENTAJE DE SOLICITUDES DE PARA CONCILIAR CONFLICTOS LABORALES RESUELTAS			Número de indicador :	176		
Definición :	MIDE EL PORCENTAJE DE SOLICITUDES PARA CONCILIAR CONFLICTOS LABORALES RESUELTAS						
Método de Cálculo :	DIVIDIR LAS SOLICITUDES PARA CONCILIAR CONFLICTOS LABORALES RESUELTAS ENTRE LAS SOLICITUDES PARA CONCILIAR CONFLICTOS LABORALES RECIBIDAS POR CIEN						

Tipo	Dimensión	Frecuencia de Medición	Forma de cálculo del indicador	Tipo de Valor	Sentido Esperado
GESTIÓN	EFICACIA	TRIMESTRAL	PORCENTAJE	FLUJO	ASCENDENTE

MEDIOS DE VERIFICACIÓN / FUENTE INFORMACIÓN				SUPUESTO			
INFORME ESPECIFICO GENERADO Y EN RESGUARDO POR LA COORDINACIÓN DE CONCILIADORES DE ESTE CENTRO DE CONCILIACIÓN LABORAL				EXISTE EL CONSENTIMIENTO DE LAS PARTES PARA PARTICIPAR EN EL PROCEDIMIENTO CONCILIATORIO			

DATOS DE LA META							
Definición de la variable Meta:	1 - MIDE LAS SOLICITUDES PARA CONCILIAR CONFLICTOS LABORALES						
Unidad de medida:	25 - NÚMERO						

LÍNEA BASE				VALOR PROGRAMADO ANUAL			
AÑO	0	VALOR	0.00	AÑO	2024	VALOR	4,400.00

AVANCE TRIMESTRAL OBRA/ACTIVIDAD							
METAS	1er.TRIMESTRE	2o.TRIMESTRE	3er.TRIMESTRE	4o.TRIMESTRE	CUMPLIMIENTO DE METAS		
PROGRAMACIÓN INICIAL	1,100.00	1,100.00	1,100.00	1,100.00	T1+T2+T3+T4	4,400.00	
PROGRAMACIÓN ACTUALIZADA	1,100.00	1,100.00	1,100.00	1,100.00	T1+T2+T3+T4	4,400.00	
METAS ALCANZADAS	980.00	1,050.00	1,156.00	980.00	T1+T2+T3+T4	4,166.00	
PORCENTAJE ALCANZADO TRIMESTRAL	89.09	95.45	105.09	89.09	PORCENTAJE ALCANZADO ANUAL	94.68	

PORCENTAJE DE CUMPLIMIENTO ALCANZADO EN EL TRIMESTRE: 89.09 %

JEFE ADMINISTRATIVO  
 L.A. INGRID DZOARA AHEDO PÉREZ  
 JEFA DE LA UNIDAD ADMINISTRATIVA

TITULAR DE LA DEPENDENCIA/ENTIDAD  
 LIC. VÍCTOR ALBERTO QUIROZ ARELLANES  
 DIRECTOR GENERAL



GOBIERNO DEL ESTADO  
DE OAXACA



## PROGRAMAS Y PROYECTOS DE INVERSION

**NO APLICA**



GOBIERNO DEL ESTADO  
DE OAXACA



RELACION DE BIENES INMUEBLES QUE COMPONEN EL PATRIMONIO  
DEL 01 DE ENERO AL 31 DE DICIEMBRE DE 2024  
(Pesos)

CUENTA	DESCRIPCIÓN DEL BIEN	Saldo Final
12310	TERRENOS	
12330	EDIFICIOS NO RESIDENCIALES	
12351	EDIFICACIÓN HABITACIONAL EN PROCESO	
12352	EDIFICACIÓN NO HABITACIONAL EN PROCESO	
12353	CONSTRUCCIÓN DE OBRAS PARA EL ABASTECIMIENTO DE AGUA, PETRÓLEO, GAS, ELECTRICIDAD Y TELECOMUNICACION	
12354	DIVISIÓN DE TERRENOS Y CONSTRUCCIÓN DE OBRAS DE URBANIZACIÓN EN PROCESO	
12355	CONSTRUCCIÓN DE VÍAS DE COMUNICACIÓN EN PROCESO	
12356	OTRAS CONSTRUCCIONES DE INGENIERÍA CIVIL U OBRA PESADA EN PROCESO	
12357	INSTALACIONES Y EQUIPAMIENTO EN CONSTRUCCIONES EN PROCESO	
12359	TRABAJOS DE ACABADOS EN EDIFICACIONES Y OTROS TRABAJOS ESPECIALIZADOS EN PROCESO	
12361	EDIFICACIÓN HABITACIONAL EN PROCESO	
12362	EDIFICACIÓN NO HABITACIONAL EN PROCESO	
12363	CONSTRUCCIÓN DE OBRAS PARA EL ABASTECIMIENTO DE AGUA, PETRÓLEO, GAS, ELECTRICIDAD Y TELECOMUNICACION	
12364	DIVISIÓN DE TERRENOS Y CONSTRUCCIÓN DE OBRAS DE URBANIZACIÓN	
12365	CONSTRUCCIÓN DE VÍAS DE COMUNICACIÓN EN PROCESO	
12366	OTRAS CONSTRUCCIONES DE INGENIERÍA CIVIL U OBRA PESADA EN PROCESO	
12367	INSTALACIONES Y EQUIPAMIENTO EN CONSTRUCCIONES EN PROCESO	
12369	TRABAJOS DE ACABADOS EN EDIFICACIONES Y OTROS TRABAJOS ESPECIALIZADOS EN PROCESO	
12390	OTROS BIENES INMUEBLES	
	SUMA TOTAL:	0





GOBIERNO DEL ESTADO  
DE OAXACA



RELACION DE BIENES MUEBLES QUE COMPONEN EL PATRIMONIO  
DEL 01 DE ENERO AL 31 DE DICIEMBRE DE 2024  
(Pesos)

CUENTA	DESCRIPCIÓN DEL BIEN	Saldo Final
12411	MUEBLES DE OFICINA Y ESTANTERÍA	275,753
12412	MUEBLES, EXCEPTO DE OFICINA Y ESTANTERÍA	
12413	EQUIPO DE CÓMPUTO Y DE TECNOLOGÍAS DE LA INFORMACIÓN	2,800,191
12419	OTROS MOBILIARIOS Y EQUIPOS DE ADMINISTRACIÓN	
12421	EQUIPOS Y APARATOS AUDIOVISUALES	2,658,399
12422	APARATOS DEPORTIVOS	
12423	CÁMARAS FOTOGRÁFICAS Y DE VIDEO	
12429	OTRO MOBILIARIO Y EQUIPO EDUCACIONAL Y RECREATIVO	
12431	EQUIPO MÉDICO Y DE LABORATORIO	
12432	INSTRUMENTAL MÉDICO Y DE LABORATORIO	
12441	AUTOMÓVILES Y CAMIONES	
12443	EQUIPO AEROESPACIAL	
12445	EMBARCACIONES	
12449	OTROS EQUIPOS DE TRANSPORTE	220,700
12450	EQUIPO DE DEFENSA Y SEGURIDAD	
12461	MAQUINARIA Y EQUIPO AGROPECUARIO	
12462	MAQUINARIA Y EQUIPO INDUSTRIAL	
12463	MAQUINARIA Y EQUIPO DE CONSTRUCCIÓN	
12464	SISTEMAS DE AIRE ACONDICIONADO, CALEFACCIÓN Y DE REFRIGERACIÓN INDUSTRIAL Y COMERCIAL	35,508
12465	EQUIPO DE COMUNICACIÓN Y TELECOMUNICACIÓN	
12466	EQUIPOS DE GENERACIÓN ELÉCTRICA, APARATOS Y ACCESORIOS ELÉCTRICOS	
12467	HERRAMIENTAS Y MÁQUINAS-HERRAMIENTA	
12469	OTROS EQUIPOS	
12471	BIENES ARTÍSTICOS, CULTURALES Y CIENTÍFICOS	
12483	AVES	
12484	OVINOS Y CAPRINOS	
12486	EQUINOS	
	<b>SUMA TOTAL:</b>	<b>5,990,553</b>



GOBIERNO DEL ESTADO  
DE OAXACA



RELACION DE CUENTAS BANCARIAS PRODUCTIVAS ESPECIFICAS  
DEL 01 DE ENERO AL 31 DE DICIEMBRE DE 2024

FONDO, PROGRAMA O CONVENIO	DATOS DE LA CUENTA BANCARIA		
	INSTITUCION BANCARIA	NUMERO DE CUENTA	FECHA DE APERTURA

**NO APLICA**



GOBIERNO DEL ESTADO  
DE OAXACA



## RELACION DE ESQUEMAS BURSATILES Y COBERTURAS FINANCIERAS

**NO APLICA**



GOBIERNO DEL ESTADO  
DE OAXACA



**MONTOS PAGADOS POR AYUDAS Y SUBSIDIOS  
DEL 1 DE ENERO AL 30 DE DICIEMBRE DE 2024**

Concepto	Ayuda	Subsidio	Sector (económico o social)	Beneficiario	CURP	RFC	Monto Pagado

**EL CENTRO DE CONCILIACION LABORAL NO REALIZÓ PAGOS POR RECURSOS  
POR AYUDAS Y SUBSIDIOS EN EL PERIODO ENERO – DICIEMBRE 2024**



CENTRO DE CONCILIACION LABORAL DEL ESTADO DE OAXACA					
Estado de Situación Financiera Detallado - LDF					
Al 31 de diciembre de 2023 y al 31 de diciembre de 2024					
(PESOS)					
Concepto	31 de diciembre de 2024	31 de diciembre 2023	Concepto	31 de diciembre de 2024	31 de diciembre 2023
<b>ACTIVO</b>			<b>PASIVO</b>		
<b>Activo Circulante</b>			<b>Pasivo Circulante</b>		
Efectivo y Equivalentes	404,029	8,456	Cuentas por Pagar a Corto Plazo	527,498	170,107
Efectivo			Servicios Personales por Pagar a Corto Plazo		
Bancos/Tesorería			Proveedores por Pagar a Corto Plazo		
Bancos/Dependencias y Otros	404,029	8,456	Contratistas por Obras Públicas por Pagar a Corto Plazo	0	0
Inversiones Temporales (Hasta 3 meses)			Participaciones y Aportaciones por Pagar a Corto Plazo		
Fondos con Afectación Específica			Transferencias Otorgadas por Pagar a Corto Plazo	325,737	8,652
Depósitos de Fondos de Terceros en Garantía y/o Administración			Intereses, Comisiones y Otros Gastos de la Deuda Pública por Pagar a Corto Plazo		
Otros Efectivos y Equivalentes			Retenciones y Contribuciones por Pagar a Corto Plazo	199,995	161,449
Derechos a Recibir Efectivo o Equivalentes	123,175	161,608	Devoluciones de la Ley de Ingresos por Pagar a Corto Plazo		
Inversiones Financieras de Corto Plazo			Otras Cuentas por Pagar a Corto Plazo	1,764	5
Cuentas por Cobrar a Corto Plazo			Documentos por Pagar a Corto Plazo	0	0
Deudores Diversos por Cobrar a Corto Plazo	123,175	161,608	Documentos Comerciales por Pagar a Corto Plazo		
Ingresos por Recuperar a Corto Plazo			Documentos con Contratistas por Obras Públicas por Pagar a Corto Plazo		
Deudores por Anticipos de la Tesorería a Corto Plazo			Otros Documentos por Pagar a Corto Plazo		
Préstamos Otorgados a Corto Plazo			Porción a Corto Plazo de la Deuda Pública a Largo Plazo	0	0
Otros Derechos a Recibir Efectivo o Equivalentes a Corto Plazo			Porción a Corto Plazo de la Deuda Pública		
Derechos a Recibir Bienes o Servicios	0	0	Porción a Corto Plazo de Arrendamiento Financiero		
Anticipo a Proveedores por Adquisición de Bienes y Prestación de Servicios a Corto Plazo			Títulos y Valores a Corto Plazo		
Anticipo a Proveedores por Adquisición de Bienes Inmuebles y Muebles a Corto Plazo			Pasivos Diferidos a Corto Plazo	0	0
Anticipo a Proveedores por Adquisición de Bienes Intangibles a Corto Plazo			Ingresos Cobrados por Adelantado a Corto Plazo		
Anticipo a Contratistas por Obras Públicas a Corto Plazo			Intereses Cobrados por Adelantado a Corto Plazo		
Otros Derechos a Recibir Bienes o Servicios a Corto Plazo			Otros Pasivos Diferidos a Corto Plazo		
Inventarios	0	0	Fondos y Bienes de Terceros en Garantía y/o Administración a Corto Plazo	0	0
Inventario de Mercancías para Venta			Fondos en Garantía a Corto Plazo		
Inventario de Mercancías Terminadas			Fondos en Administración a Corto Plazo		
Inventario de Mercancías en Proceso de Elaboración			Fondos Contingentes a Corto Plazo		
Inventario de Materias Primas, Materiales y Suministros para Producción			Fondos de Fideicomisos, Mandatos y Contratos Análogos a Corto Plazo		
Bienes en Tránsito			Otros Fondos de Terceros en Garantía y/o Administración a Corto Plazo		
Almacenes			Valores y Bienes en Garantía a Corto Plazo		
Estimación por Pérdida o Deterioro de Activos Circulantes	0	0	Provisiones a Corto Plazo	0	0
Estimaciones para Cuentas Incobrables por Derechos a Recibir Efectivo o Equivalentes			Provisión para Demandas y Juicios a Corto Plazo		
Estimación por Deterioro de Inventarios			Provisión para Contingencias a Corto Plazo		
Otros Activos Circulantes	0	0	Otras Provisiones a Corto Plazo		
Valores en Garantía			Otros Pasivos a Corto Plazo	0	0
Bienes en Garantía (excluye depósitos de fondos)			Ingresos por Clasificar		
Bienes Derivados de Embargos, Decomisos, Aseguramientos y Dación en Pago			Recaudación por Participar		
Adquisición con Fondos de Terceros			Otros Pasivos Circulantes		
<b>Total de Activos Circulantes</b>	<b>527,204</b>	<b>170,064</b>	<b>Total de Pasivos Circulantes</b>	<b>527,498</b>	<b>170,107</b>
<b>Activo No Circulante</b>			<b>Pasivo No Circulante</b>		
Inversiones Financieras a Largo Plazo			Cuentas por Pagar a Largo Plazo		
Derechos a Recibir Efectivo o Equivalentes a Largo Plazo			Documentos por Pagar a Largo Plazo		
Bienes Inmuebles, Infraestructura y Construcciones en Proceso	0	7,160,109	Deuda Pública a Largo Plazo		
Bienes Muebles	5,990,553	5,909,824	Pasivos Diferidos a Largo Plazo		
Activos Intangibles			Fondos y Bienes de Terceros en Garantía y/o en Administración a Largo Plazo		
Depreciación, Deterioro y Amortización Acumulada de Bienes	-3,762,169	-2,899,441	Provisiones a Largo Plazo		
Activos Diferidos			<b>Total de Pasivos No Circulantes</b>	<b>0</b>	<b>0</b>
Estimación por Pérdida o Deterioro de Activos no Circulantes			<b>Total del Pasivo</b>	<b>527,498</b>	<b>170,107</b>
Otros Activos no Circulantes			<b>HACIENDA PÚBLICA/PATRIMONIO</b>		
<b>Total de Activos No Circulantes</b>	<b>2,228,384</b>	<b>10,170,492</b>			



CENTRO DE CONCILIACION LABORAL DEL ESTADO DE OAXACA					
Estado de Situación Financiera Detallado - LDF					
Al 31 de diciembre de 2023 y al 31 de diciembre de 2024					
(PESOS)					
Concepto	31 de diciembre de 2024	31 de diciembre 2023	Concepto	31 de diciembre de 2024	31 de diciembre 2023
<b>Total del Activo</b>	<b>2,755,588</b>	<b>10,340,556</b>	<b>Hacienda Pública/Patrimonio Contribuido</b>	<b>5,602,572</b>	<b>5,602,572</b>
			Aportaciones		
			Donaciones de Capital		
			Actualización de la Hacienda Pública/Patrimonio	5,602,572	5,602,572
			<b>Hacienda Pública/Patrimonio Generado</b>	<b>-3,374,482</b>	<b>4,567,876</b>
			Resultados del Ejercicio (Ahorro/ Desahorro)	-782,249	-1,261,031
			Resultados de Ejercicios Anteriores	-2,592,233	5,828,907
			Revalúos		
			Reservas		
			Rectificaciones de Resultados de Ejercicios Anteriores		
			<b>Exceso o Insuficiencia en la Actualización de la Hacienda Pública/Patrimonio</b>	<b>0</b>	<b>0</b>
			Resultado por Posición Monetaria		
			Resultado por Tenencia de Activos no Monetarios		
			<b>Total Hacienda Pública/Patrimonio</b>	<b>2,228,090</b>	<b>10,170,449</b>
			<b>Total del Pasivo y Hacienda Pública/Patrimonio</b>	<b>2,755,588</b>	<b>10,340,556</b>





CENTRO DE CONCILIACION LABORAL DEL ESTADO DE OAXACA			
Balance Presupuestario - LDF			
Del 1 de enero al 31 de diciembre de 2024			
(PESOS)			
Concepto	Estimado/ Aprobado	Devengado	Recaudado/ Pagado
<b>A. Ingresos Totales (A = A1+A2+A3)</b>	12,931,120	13,611,928	13,611,928
A1. Ingresos de Libre Disposición	12,931,120	13,611,928	13,611,928
A2. Transferencias Federales Etiquetadas	0	0	0
A3. Financiamiento Neto			
<b>B. Egresos Presupuestarios<sup>1</sup> (B = B1+B2)</b>	12,931,120	13,611,928	13,286,390
B1. Gasto No Etiquetado (sin incluir Amortización de la Deuda Pública)	12,931,120	13,611,928	13,286,390
B2. Gasto Etiquetado (sin incluir Amortización de la Deuda Pública)	0	0	0
<b>C. Remanentes del Ejercicio Anterior (C = C1 + C2)</b>			
C1. Remanentes de Ingresos de Libre Disposición aplicados en el periodo			
C2. Remanentes de Transferencias Federales Etiquetadas aplicados en el periodo			
<b>I. Balance Presupuestario (I = A - B + C)</b>	0	0	325,538
<b>II. Balance Presupuestario sin Financiamiento Neto (II = I - A3)</b>	0	0	325,538
<b>III. Balance Presupuestario sin Financiamiento Neto y sin Remanentes del Ejercicio Anterior (III= II - C)</b>	0	0	325,538

Concepto	Aprobado	Devengado	Pagado
<b>E. Intereses, Comisiones y Gastos de la Deuda (E = E1+E2)</b>	0	0	0
E1. Intereses, Comisiones y Gastos de la Deuda con Gasto No Etiquetado			
E2. Intereses, Comisiones y Gastos de la Deuda con Gasto Etiquetado			
<b>IV. Balance Primario (IV = III + E)</b>	0	0	325,538

Concepto	Estimado/ Aprobado	Devengado	Recaudado/ Pagado
<b>F. Financiamiento (F = F1 + F2)</b>	0	0	0
F1. Financiamiento con Fuente de Pago de Ingresos de Libre Disposición			
F2. Financiamiento con Fuente de Pago de Transferencias Federales Etiquetadas			
<b>G. Amortización de la Deuda (G = G1 + G2)</b>	0	0	0
G1. Amortización de la Deuda Pública con Gasto No Etiquetado			
G2. Amortización de la Deuda Pública con Gasto Etiquetado			
<b>A3. Financiamiento Neto (A3 = F - G)</b>	0	0	0

Concepto	Estimado/ Aprobado	Devengado	Recaudado/ Pagado
A1. Ingresos de Libre Disposición	12,931,120	13,611,928	13,611,928
<b>A3.1 Financiamiento Neto con Fuente de Pago de Ingresos de Libre Disposición (A3.1 = F1 - G1)</b>	0	0	0
F1. Financiamiento con Fuente de Pago de Ingresos de Libre Disposición	0	0	0
G1. Amortización de la Deuda Pública con Gasto No Etiquetado	0	0	0
B1. Gasto No Etiquetado (sin incluir Amortización de la Deuda Pública)	12,931,120	13,611,928	13,286,390
C1. Remanentes de Ingresos de Libre Disposición aplicados en el periodo			
<b>V. Balance Presupuestario de Recursos Disponibles (V = A1 + A3.1 - B1 + C1)</b>	0	0	325,538
<b>VI. Balance Presupuestario de Recursos Disponibles sin Financiamiento Neto (VI = V - A3.1)</b>	0	0	325,538

Concepto	Estimado/ Aprobado	Devengado	Recaudado/ Pagado
A2. Transferencias Federales Etiquetadas	0	0	0
<b>A3.2 Financiamiento Neto con Fuente de Pago de Transferencias Federales Etiquetadas (A3.2 = F2 - G2)</b>	0	0	0
F2. Financiamiento con Fuente de Pago de Transferencias Federales Etiquetadas			
G2. Amortización de la Deuda Pública con Gasto Etiquetado			
B2. Gasto Etiquetado (sin incluir Amortización de la Deuda Pública)	0	0	0
C2. Remanentes de Transferencias Federales Etiquetadas aplicados en el periodo			
<b>VII. Balance Presupuestario de Recursos Etiquetados (VII = A2 + A3.2 - B2 + C2)</b>	0	0	0
<b>VIII. Balance Presupuestario de Recursos Etiquetados sin Financiamiento Neto (VIII = VII - A3.2)</b>	0	0	0





**CENTRO DE CONCILIACION LABORAL DEL ESTADO DE OAXACA**  
Estado Analítico de Ingreso Detallado - LDF  
Del 1 de enero al 31 de diciembre de 2024  
(PESOS)

Concepto	Ingreso					Diferencia
	Estimado	Ampliaciones/ (Reducciones)	Modificado	Devengado	Recaudado	
<b>Ingresos de Libre Disposición</b>						
A. Impuestos						
B. Cuotas y Aportaciones de Seguridad Social						
C. Contribuciones de Mejoras						
D. Derechos						
E. Productos						
F. Aprovechamientos						
G. Ingresos por Ventas de Bienes y Servicios						
H. Participaciones (H=h1+h2+h3+h4+h5+h6+h7+h8+h9+h10+h11)						
h1) Fondo General de Participaciones						
h2) Fondo de Fomento Municipal						
h3) Fondo de Fiscalización y Recaudación						
h4) Fondo de Compensación						
h5) Fondo de Extracción de Hidrocarburos						
h6) Impuesto Especial Sobre Producción y Servicios						
h7) 0.136% de la Recaudación Federal Participable						
h8) 3.17% Sobre Extracción de Petróleo						
h9) Gasolinas y Diésel						
h10) Fondo del Impuesto Sobre la Renta						
h11) Fondo de Estabilización de los Ingresos de las Entidades Federativas						
I. Incentivos Derivados de la Colaboración Fiscal (I=i1+i2+i3+i4+i5)						
i1) Tenencia o Uso de Vehículos						
i2) Fondo de Compensación ISAN						
i3) Impuesto Sobre Automóviles Nuevos						
i4) Fondo de Compensación de Repecos-Intermedios						
i5) Otros Incentivos Económicos						
J. Transferencias	12,931,120	680,808	13,611,928	13,611,928	13,611,928	680,808
K. Convenios						
k1) Otros Convenios y Subsidios						
L. Otros Ingresos de Libre Disposición (L=l1+l2)						
l1) Participaciones en Ingresos Locales						
l2) Otros Ingresos de Libre Disposición						
<b>I. Total de Ingresos de Libre Disposición (I=A+B+C+D+E+F+G+H+I+J+K+L)</b>	<b>12,931,120</b>	<b>680,808</b>	<b>13,611,928</b>	<b>13,611,928</b>	<b>13,611,928</b>	<b>680,808</b>
<b>Ingresos Excedentes de Ingresos de Libre Disposición</b>						
<b>Transferencias Federales Etiquetadas</b>						
A. Aportaciones (A=a1+a2+a3+a4+a5+a6+a7+a8)						
a1) Fondo de Aportaciones para la Nómina Educativa y Gasto Operativo						
a2) Fondo de Aportaciones para los Servicios de Salud						
a3) Fondo de Aportaciones para la Infraestructura Social						
a4) Fondo de Aportaciones para el Fortalecimiento de los Municipios y de las Demarcaciones Territoriales del Distrito Federal						
a5) Fondo de Aportaciones Múltiples						
a6) Fondo de Aportaciones para la Educación Tecnológica y de Adultos						
a7) Fondo de Aportaciones para la Seguridad Pública de los Estados y del Distrito Federal						
a8) Fondo de Aportaciones para el Fortalecimiento de las Entidades Federativas						
B. Convenios (B=b1+b2+b3+b4)						
b1) Convenios de Protección Social en Salud						
b2) Convenios de Descentralización						
b3) Convenios de Reasignación						
b4) Otros Convenios y Subsidios						
C. Fondos Distintos de Aportaciones (C=c1+c2)						
c1) Fondo para Entidades Federativas y Municipios Productores de Hidrocarburos						
c2) Fondo Minero						
D. Transferencias, Subsidios y Subvenciones, y Pensiones y Jubilaciones						
E. Otras Transferencias Federales Etiquetadas						
<b>II. Total de Transferencias Federales Etiquetadas (II = A + B + C + D + E)</b>	<b>0</b>	<b>0</b>	<b>0</b>	<b>0</b>	<b>0</b>	<b>0</b>
<b>III. Ingresos Derivados de Financiamientos (III = A)</b>						
A. Ingresos Derivados de Financiamientos						
<b>IV. Total de Ingresos (IV = I + II + III)</b>	<b>12,931,120</b>	<b>680,808</b>	<b>13,611,928</b>	<b>13,611,928</b>	<b>13,611,928</b>	<b>680,808</b>
<b>Datos Informativos</b>						
1. Ingresos Derivados de Financiamientos con Fuente de Pago de Ingresos de Libre Disposición						
2. Ingresos Derivados de Financiamientos con Fuente de Pago de Transferencias Federales Etiquetadas						
3. Ingresos Derivados de Financiamientos (3 = 1 + 2)						

**CENTRO DE CONCILIACION LABORAL DEL ESTADO DE OAXACA**  
 Informe Analítico de la Deuda Pública y Otros Pasivos - LDF  
 Del 1 de enero al 31 de diciembre de 2024  
 (PESOS)

Denominación de la Deuda Pública y Otros Pasivos	Saldo al 31 de diciembre de 2023 (d)	Disposiciones del Periodo (e)	Amortizaciones del Periodo (f)	Revaluaciones, Reclasificaciones y Otros Ajustes (g)	Saldo Final del Periodo (h) h=d+e-f+g	Pago de Intereses del Periodo (i)	Pago de Comisiones y demás costos asociados durante el Periodo (j)
<b>1. Deuda Pública (I=A+B)</b>							
A. Corto Plazo (A=a1+a2+a3)							
a1) Instituciones de Crédito							
a2) Títulos y Valores							
a3) Arrendamientos Financieros							
B. Largo Plazo (B=b1+b2+b3)							
b1) Instituciones de Crédito							
b2) Títulos y Valores							
b3) Arrendamientos Financieros							
<b>2. Otros Pasivos</b>	170,107	15,318,600	14,961,210		527,497		
<b>3. Total de la Deuda Pública y Otros Pasivos (3=1+2)</b>	170,107	15,318,600	14,961,210		527,497		
<b>4. Deuda Contingente <sup>1</sup> (Informativo)</b>							
A. Deuda Contingente 1							
B. Deuda Contingente 2							
C. Deuda Contingente XX							
<b>5. Valor de Instrumentos Bono Cupón Cero <sup>2</sup> (Informativo)</b>							
A. Instrumento Bono Cupón Cero 1							
B. Instrumento Bono Cupón Cero 2							
C. Instrumento Bono Cupón Cero XX							

<sup>1</sup> Se refiere a cualquier financiamiento sin fuente o garantía de pago definida, que sea asumida de manera solidaria o subsidiaria por las Entidades Federativas con sus Municipios, organismos descentralizados y empresas de participación estatal mayoritaria y fideicomisos, locales o municipales, y por los Municipios con sus respectivos organismos descentralizados y empresas de participación municipal mayoritaria.

<sup>2</sup> Se refiere al valor del Bono Cupón Cero que respalda el pago de los créditos asociados al mismo (Activo).

Obligaciones a Corto Plazo (k)	Monto Contratado (l)	Plazo Pactado (m)	Tasa de Interés (n)	Comisiones y Costos Relacionados (o)	Tasa Efectiva (p)
<b>6. Obligaciones a Corto Plazo (Informativo)</b>					
A. Crédito 1					
B. Crédito 2					
C. Crédito XX					

CENTRO DE CONCILIACION LABORAL DEL ESTADO DE OAXACA Informe Analítico de Obligaciones Diferentes de Financiamientos -LDF Del 1 de enero al 31 de diciembre de 2024 (PESOS)										
Denominación de las Obligaciones Diferentes de Financiamiento (c)	Fecha del Contrato (d)	Fecha de inicio de operación del proyecto (e)	Fecha de vencimiento (f)	Monto de la inversión pactado (g)	Plazo pactado (h)	Monto promedio mensual del pago de la contraprestación (i)	Monto promedio mensual del pago de la contraprestación correspondiente al pago de inversión (j)	Monto pagado de la inversión al 31 de diciembre de 20XX (k)	Monto pagado de la inversión actualizado al XX de XXXX de 20XX (l)	Saldo pendiente por pagar de la inversión al XX de XXXX de 20XX (m = g - l)
<h1>No aplica</h1>										
<b>A. Asociaciones Público Privadas (APP's) (A=a+b+c+d)</b>										
a) APP 1										
b) APP 2										
c) APP 3										
d) APP XX										
<b>B. Otros Instrumentos (B=a+b+c+d)</b>										
a) Otro Instrumento 1										
b) Otro Instrumento 2										
c) Otro Instrumento 3										
d) Otro Instrumento XX										
<b>C. Total de Obligaciones Diferentes de Financiamiento (C=A+B)</b>										





**CENTRO DE CONCILIACION LABORAL DEL ESTADO DE OAXACA**  
**Estado Analítico del Ejercicio del Presupuesto de Egresos Detallado - LDF**  
**Clasificación por Objeto del Gasto (Capítulo y Concepto)**  
**Del 1 de enero al 31 de diciembre de 2024**  
**(PESOS)**

Concepto	Egresos					Subejercicio
	Aprobado	Ampliaciones/ (Reducciones)	Modificado	Devengado	Pagado	
<b>I. Gasto No Etiquetado (I=A+B+C+D+E+F+G+H+I)</b>	<b>12,931,120</b>	<b>680,808</b>	<b>13,611,928</b>	<b>13,611,928</b>	<b>13,286,390</b>	<b>0</b>
A. Servicios Personales (A=a1+a2+a3+a4+a5+a6+a7)	0	0	0	0	0	0
a1) Remuneraciones al Personal de Carácter Permanente	0	0	0	0	0	0
a2) Remuneraciones al Personal de Carácter Transitorio	0	0	0	0	0	0
a3) Remuneraciones Adicionales y Especiales	0	0	0	0	0	0
a4) Seguridad Social	0	0	0	0	0	0
a5) Otras Prestaciones Sociales y Económicas	0	0	0	0	0	0
a6) Previsiones	0	0	0	0	0	0
a7) Pago de Estímulos a Servidores Públicos	0	0	0	0	0	0
B. Materiales y Suministros (B=b1+b2+b3+b4+b5+b6+b7+b8+b9)	0	0	0	0	0	0
b1) Materiales de Administración, Emisión de Documentos y Artículos Oficiales	0	0	0	0	0	0
b2) Alimentos y Utensilios	0	0	0	0	0	0
b3) Materias Primas y Materiales de Producción y Comercialización	0	0	0	0	0	0
b4) Materiales y Artículos de Construcción y de Reparación	0	0	0	0	0	0
b5) Productos Químicos, Farmacéuticos y de Laboratorio	0	0	0	0	0	0
b6) Combustibles, Lubricantes y Aditivos	0	0	0	0	0	0
b7) Vestuario, Blancos, Prendas de Protección y Artículos Deportivos	0	0	0	0	0	0
b8) Materiales y Suministros Para Seguridad	0	0	0	0	0	0
b9) Herramientas, Refacciones y Accesorios Menores	0	0	0	0	0	0
C. Servicios Generales (C=c1+c2+c3+c4+c5+c6+c7+c8+c9)	0	0	0	0	0	0
c1) Servicios Básicos	0	0	0	0	0	0
c2) Servicios de Arrendamiento	0	0	0	0	0	0
c3) Servicios Profesionales, Científicos, Técnicos y Otros Servicios	0	0	0	0	0	0
c4) Servicios Financieros, Bancarios y Comerciales	0	0	0	0	0	0
c5) Servicios de Instalación, Reparación, Mantenimiento y Conservación	0	0	0	0	0	0
c6) Servicios de Comunicación Social y Publicidad	0	0	0	0	0	0
c7) Servicios de Traslado y Viáticos	0	0	0	0	0	0
c8) Servicios Oficiales	0	0	0	0	0	0
c9) Otros Servicios Generales	0	0	0	0	0	0
D. Transferencias, Asignaciones, Subsidios y Otras Ayudas (D=d1+d2+d3+d4+d5+d6+d7+d8)	12,881,120	650,079	13,531,200	13,531,200	13,205,662	0
d1) Transferencias Internas y Asignaciones al Sector Público	12,881,120	650,079	13,531,200	13,531,200	13,205,662	0
d2) Transferencias al Resto del Sector Público	0	0	0	0	0	0
d3) Subsidios y Subvenciones	0	0	0	0	0	0
d4) Ayudas Sociales	0	0	0	0	0	0
d5) Pensiones y Jubilaciones	0	0	0	0	0	0
d6) Transferencias a Fideicomisos, Mandatos y Otros Análogos	0	0	0	0	0	0
d7) Transferencias a la Seguridad Social	0	0	0	0	0	0
d8) Donativos	0	0	0	0	0	0
d9) Transferencias al Exterior	0	0	0	0	0	0
E. Bienes Muebles, Inmuebles e Intangibles (E=e1+e2+e3+e4+e5+e6+e7+e8+e9)	50,000	30,728	80,728	80,728	80,728	0
e1) Mobiliario y Equipo de Administración	50,000	19,738	69,738	69,738	69,738	0
e2) Mobiliario y Equipo Educativo y Recreativo	0	10,990	10,990	10,990	10,990	0
e3) Equipo e Instrumental Médico y de Laboratorio	0	0	0	0	0	0
e4) Vehículos y Equipo de Transporte	0	0	0	0	0	0
e5) Equipo de Defensa y Seguridad	0	0	0	0	0	0
e6) Maquinaria, Otros Equipos y Herramientas	0	0	0	0	0	0
e7) Activos Biológicos	0	0	0	0	0	0
e8) Bienes Inmuebles	0	0	0	0	0	0
e9) Activos Intangibles	0	0	0	0	0	0
F. Inversión Pública (F=f1+f2+f3)	0	0	0	0	0	0
f1) Obra Pública en Bienes de Dominio Público	0	0	0	0	0	0
f2) Obra Pública en Bienes Propios	0	0	0	0	0	0
f3) Proyectos Productivos y Acciones de Fomento	0	0	0	0	0	0
G. Inversiones Financieras y Otras Provisiones (G=g1+g2+g3+g4+g5+g6+g7)	0	0	0	0	0	0
g1) Inversiones Para el Fomento de Actividades Productivas	0	0	0	0	0	0
g2) Acciones y Participaciones de Capital	0	0	0	0	0	0
g3) Compra de Títulos y Valores	0	0	0	0	0	0
g4) Concesión de Préstamos	0	0	0	0	0	0
g5) Inversiones en Fideicomisos, Mandatos y Otros Análogos	0	0	0	0	0	0
Fideicomiso de Desastres Naturales (Informativo)	0	0	0	0	0	0
g6) Otras Inversiones Financieras	0	0	0	0	0	0
g7) Provisiones para Contingencias y Otras Erogaciones Especiales	0	0	0	0	0	0
H. Participaciones y Aportaciones (H=h1+h2+h3)	0	0	0	0	0	0
h1) Participaciones	0	0	0	0	0	0
h2) Aportaciones	0	0	0	0	0	0
h3) Convenios	0	0	0	0	0	0
I. Deuda Pública (I=i1+i2+i3+i4+i5+i6+i7)	0	0	0	0	0	0
i1) Amortización de la Deuda Pública	0	0	0	0	0	0
i2) Intereses de la Deuda Pública	0	0	0	0	0	0
i3) Comisiones de la Deuda Pública	0	0	0	0	0	0
i4) Gastos de la Deuda Pública	0	0	0	0	0	0
i5) Costo por Coberturas	0	0	0	0	0	0
i6) Apoyos Financieros	0	0	0	0	0	0
i7) Adeudos de Ejercicios Fiscales Anteriores (ADEFAS)	0	0	0	0	0	0

Concepto	Egresos					Subejercicio
	Aprobado	Ampliaciones/ (Reducciones)	Modificado	Devengado	Pagado	
<b>II. Gasto Etiquetado (II=A+B+C+D+E+F+G+H+I)</b>	<b>0</b>	<b>0</b>	<b>0</b>	<b>0</b>	<b>0</b>	<b>0</b>
A. Servicios Personales (A=a1+a2+a3+a4+a5+a6+a7)	0	0	0	0	0	0
a1) Remuneraciones al Personal de Carácter Permanente	0	0	0	0	0	0
a2) Remuneraciones al Personal de Carácter Transitorio	0	0	0	0	0	0
a3) Remuneraciones Adicionales y Especiales	0	0	0	0	0	0
a4) Seguridad Social	0	0	0	0	0	0
a5) Otras Prestaciones Sociales y Económicas	0	0	0	0	0	0
a6) Previsiones	0	0	0	0	0	0
a7) Pago de Estímulos a Servidores Públicos	0	0	0	0	0	0
B. Materiales y Suministros (B=b1+b2+b3+b4+b5+b6+b7+b8+b9)	0	0	0	0	0	0
b1) Materiales de Administración, Emisión de Documentos y Artículos Oficiales	0	0	0	0	0	0
b2) Alimentos y Utensilios	0	0	0	0	0	0
b3) Materias Primas y Materiales de Producción y Comercialización	0	0	0	0	0	0
b4) Materiales y Artículos de Construcción y de Reparación	0	0	0	0	0	0
b5) Productos Químicos, Farmacéuticos y de Laboratorio	0	0	0	0	0	0
b6) Combustibles, Lubricantes y Aditivos	0	0	0	0	0	0
b7) Vestuario, Blancos, Prendas de Protección y Artículos Deportivos	0	0	0	0	0	0
b8) Materiales y Suministros Para Seguridad	0	0	0	0	0	0
b9) Herramientas, Refacciones y Accesorios Menores	0	0	0	0	0	0
C. Servicios Generales (C=c1+c2+c3+c4+c5+c6+c7+c8+c9)	0	0	0	0	0	0
c1) Servicios Básicos	0	0	0	0	0	0
c2) Servicios de Arrendamiento	0	0	0	0	0	0
c3) Servicios Profesionales, Científicos, Técnicos y Otros Servicios	0	0	0	0	0	0
c4) Servicios Financieros, Bancarios y Comerciales	0	0	0	0	0	0
c5) Servicios de Instalación, Reparación, Mantenimiento y Conservación	0	0	0	0	0	0
c6) Servicios de Comunicación Social y Publicidad	0	0	0	0	0	0
c7) Servicios de Traslado y Viáticos	0	0	0	0	0	0
c8) Servicios Oficiales	0	0	0	0	0	0
c9) Otros Servicios Generales	0	0	0	0	0	0
D. Transferencias, Asignaciones, Subsidios y Otras Ayudas (D=d1+d2+d3+d4+d5+d6+d7+d8)	0	0	0	0	0	0
d1) Transferencias Internas y Asignaciones al Sector Público	0	0	0	0	0	0
d2) Transferencias al Resto del Sector Público	0	0	0	0	0	0
d3) Subsidios y Subvenciones	0	0	0	0	0	0
d4) Ayudas Sociales	0	0	0	0	0	0
d5) Pensiones y Jubilaciones	0	0	0	0	0	0
d6) Transferencias a Fideicomisos, Mandatos y Otros Análogos	0	0	0	0	0	0
d7) Transferencias a la Seguridad Social	0	0	0	0	0	0
d8) Donativos	0	0	0	0	0	0
d9) Transferencias al Exterior	0	0	0	0	0	0
E. Bienes Muebles, Inmuebles e Intangibles (E=e1+e2+e3+e4+e5+e6+e7+e8+e9)	0	0	0	0	0	0
e1) Mobiliario y Equipo de Administración	0	0	0	0	0	0
e2) Mobiliario y Equipo Educativo y Recreativo	0	0	0	0	0	0
e3) Equipo e Instrumental Médico y de Laboratorio	0	0	0	0	0	0
e4) Vehículos y Equipo de Transporte	0	0	0	0	0	0
e5) Equipo de Defensa y Seguridad	0	0	0	0	0	0
e6) Maquinaria, Otros Equipos y Herramientas	0	0	0	0	0	0
e7) Activos Biológicos	0	0	0	0	0	0
e8) Bienes Inmuebles	0	0	0	0	0	0
e9) Activos Intangibles	0	0	0	0	0	0
F. Inversión Pública (F=f1+f2+f3)	0	0	0	0	0	0
f1) Obra Pública en Bienes de Dominio Público	0	0	0	0	0	0
f2) Obra Pública en Bienes Propios	0	0	0	0	0	0
f3) Proyectos Productivos y Acciones de Fomento	0	0	0	0	0	0
G. Inversiones Financieras y Otras Provisiones (G=g1+g2+g3+g4+g5+g6+g7)	0	0	0	0	0	0
g1) Inversiones Para el Fomento de Actividades Productivas	0	0	0	0	0	0
g2) Acciones y Participaciones de Capital	0	0	0	0	0	0
g3) Compra de Títulos y Valores	0	0	0	0	0	0
g4) Concesión de Préstamos	0	0	0	0	0	0
g5) Inversiones en Fideicomisos, Mandatos y Otros Análogos	0	0	0	0	0	0
Fideicomiso de Desastres Naturales (Informativo)	0	0	0	0	0	0
g6) Otras Inversiones Financieras	0	0	0	0	0	0
g7) Provisiones para Contingencias y Otras Erogaciones Especiales	0	0	0	0	0	0
H. Participaciones y Aportaciones (H=h1+h2+h3)	0	0	0	0	0	0
h1) Participaciones	0	0	0	0	0	0
h2) Aportaciones	0	0	0	0	0	0
h3) Convenios	0	0	0	0	0	0
I. Deuda Pública (I=i1+i2+i3+i4+i5+i6+i7)	0	0	0	0	0	0
i1) Amortización de la Deuda Pública	0	0	0	0	0	0
i2) Intereses de la Deuda Pública	0	0	0	0	0	0
i3) Comisiones de la Deuda Pública	0	0	0	0	0	0
i4) Gastos de la Deuda Pública	0	0	0	0	0	0
i5) Costo por Coberturas	0	0	0	0	0	0
i6) Apoyos Financieros	0	0	0	0	0	0
i7) Adeudos de Ejercicios Fiscales Anteriores (ADEFAS)	0	0	0	0	0	0
<b>III. Total de Egresos (III = I + II)</b>	<b>12,931,120</b>	<b>680,808</b>	<b>13,611,928</b>	<b>13,611,928</b>	<b>13,286,390</b>	<b>0</b>



CENTRO DE CONCILIACION LABORAL DEL ESTADO DE OAXACA						
Estado Analítico del Ejercicio del Presupuesto de Egresos Detallado - LDF						
Clasificación Administrativa						
Del 1 de enero al 31 de diciembre de 2024						
(PESOS)						
Concepto	Egresos					Subejercicio
	Aprobado	Ampliaciones/ (Reducciones)	Modificado	Devengado	Pagado	
<b>I. Gasto No Etiquetado</b>	12,931,120	680,808	13,611,928	13,611,928	13,286,390	0
CENTRO DE CONCILIACION LABORAL DEL ESTADO DE OAXACA	12,931,120	680,808	13,611,928	13,611,928	13,286,390	0
<b>II. Gasto Etiquetado</b>	0	0	0	0	0	0
<b>III. Total de Egresos (III = I + II)</b>	12,931,120	680,808	13,611,928	13,611,928	13,286,390	0





CENTRO DE CONCILIACION LABORAL DEL ESTADO DE OAXACA						
Estado Analítico del Ejercicio del Presupuesto de Egresos Detallado - LDF						
Clasificación Funcional (Finalidad y Función)						
Del 1 de enero al 31 de diciembre de 2024						
(PESOS)						
Concepto	Egresos					Subejercicio
	Aprobado	Ampliaciones/ (Reducciones)	Modificado	Devengado	Pagado	
<b>I. Gasto No Etiquetado (I=A+B+C+D)</b>	<b>12,931,120</b>	<b>680,808</b>	<b>13,611,928</b>	<b>13,611,928</b>	<b>13,286,390</b>	<b>0</b>
<b>A. Gobierno (A=a1+a2+a3+a4+a5+a6+a7+a8)</b>	<b>0</b>	<b>0</b>	<b>0</b>	<b>0</b>	<b>0</b>	<b>0</b>
a1) Legislación	0	0	0	0	0	0
a2) Justicia	0	0	0	0	0	0
a3) Coordinación de la Política de Gobierno	0	0	0	0	0	0
a4) Relaciones Exteriores	0	0	0	0	0	0
a5) Asuntos Financieros y Hacendarios	0	0	0	0	0	0
a6) Seguridad Nacional	0	0	0	0	0	0
a7) Asuntos de Orden Público y de Seguridad Interior	0	0	0	0	0	0
a8) Otros Servicios Generales	0	0	0	0	0	0
<b>B. Desarrollo Social (B=b1+b2+b3+b4+b5+b6+b7)</b>	<b>0</b>	<b>0</b>	<b>0</b>	<b>0</b>	<b>0</b>	<b>0</b>
b1) Protección Ambiental	0	0	0	0	0	0
b2) Vivienda y Servicios a la Comunidad	0	0	0	0	0	0
b3) Salud	0	0	0	0	0	0
b4) Recreación, Cultura y Otras Manifestaciones Sociales	0	0	0	0	0	0
b5) Educación	0	0	0	0	0	0
b6) Protección Social	0	0	0	0	0	0
b7) Otros Asuntos Sociales	0	0	0	0	0	0
<b>C. Desarrollo Económico (C=c1+c2+c3+c4+c5+c6+c7+c8+c9)</b>	<b>12,931,120</b>	<b>680,808</b>	<b>13,611,928</b>	<b>13,611,928</b>	<b>13,286,390</b>	<b>0</b>
c1) Asuntos Económicos, Comerciales y Laborales en General	12,931,120	680,808	13,611,928	13,611,928	13,286,390	0
c2) Agropecuaria, Silvicultura, Pesca y Caza	0	0	0	0	0	0
c3) Combustibles y Energía	0	0	0	0	0	0
c4) Minería, Manufacturas y Construcción	0	0	0	0	0	0
c5) Transporte	0	0	0	0	0	0
c6) Comunicaciones	0	0	0	0	0	0
c7) Turismo	0	0	0	0	0	0
c8) Ciencia, Tecnología e Innovación	0	0	0	0	0	0
c9) Otras Industrias y Otros Asuntos Económicos	0	0	0	0	0	0
<b>D. Otras No Clasificadas en Funciones Anteriores(D=d1+d2+d3+d4)</b>	<b>0</b>	<b>0</b>	<b>0</b>	<b>0</b>	<b>0</b>	<b>0</b>
d1) Transacciones de la Deuda Pública / Costo Financiero de la Deuda	0	0	0	0	0	0
d2) Transferencias, Participaciones y Aportaciones Entre Diferentes Niveles y Órdenes de Gobierno	0	0	0	0	0	0
d3) Saneamiento del Sistema Financiero	0	0	0	0	0	0
d4) Adeudos de Ejercicios Fiscales Anteriores	0	0	0	0	0	0
<b>II: Gasto Etiquetado (II=A+B+C+D)</b>	<b>0</b>	<b>0</b>	<b>0</b>	<b>0</b>	<b>0</b>	<b>0</b>
<b>A. Gobierno (A=a1+a2+a3+a4+a5+a6+a7+a8)</b>	<b>0</b>	<b>0</b>	<b>0</b>	<b>0</b>	<b>0</b>	<b>0</b>
a1) Legislación	0	0	0	0	0	0
a2) Justicia	0	0	0	0	0	0
a3) Coordinación de la Política de Gobierno	0	0	0	0	0	0
a4) Relaciones Exteriores	0	0	0	0	0	0
a5) Asuntos Financieros y Hacendarios	0	0	0	0	0	0
a6) Seguridad Nacional	0	0	0	0	0	0
a7) Asuntos de Orden Público y de Seguridad Interior	0	0	0	0	0	0
a8) Otros Servicios Generales	0	0	0	0	0	0
<b>B. Desarrollo Social (B=b1+b2+b3+b4+b5+b6+b7)</b>	<b>0</b>	<b>0</b>	<b>0</b>	<b>0</b>	<b>0</b>	<b>0</b>
b1) Protección Ambiental	0	0	0	0	0	0
b2) Vivienda y Servicios a la Comunidad	0	0	0	0	0	0
b3) Salud	0	0	0	0	0	0
b4) Recreación, Cultura y Otras Manifestaciones Sociales	0	0	0	0	0	0
b5) Educación	0	0	0	0	0	0
b6) Protección Social	0	0	0	0	0	0
b7) Otros Asuntos Sociales	0	0	0	0	0	0
<b>C. Desarrollo Económico (C=c1+c2+c3+c4+c5+c6+c7+c8+c9)</b>	<b>0</b>	<b>0</b>	<b>0</b>	<b>0</b>	<b>0</b>	<b>0</b>
c1) Asuntos Económicos, Comerciales y Laborales en General	0	0	0	0	0	0
c2) Agropecuaria, Silvicultura, Pesca y Caza	0	0	0	0	0	0
c3) Combustibles y Energía	0	0	0	0	0	0
c4) Minería, Manufacturas y Construcción	0	0	0	0	0	0
c5) Transporte	0	0	0	0	0	0
c6) Comunicaciones	0	0	0	0	0	0
c7) Turismo	0	0	0	0	0	0
c8) Ciencia, Tecnología e Innovación	0	0	0	0	0	0
c9) Otras Industrias y Otros Asuntos Económicos	0	0	0	0	0	0
<b>D. Otras No Clasificadas en Funciones Anteriores (D=d1+d2+d3+d4)</b>	<b>0</b>	<b>0</b>	<b>0</b>	<b>0</b>	<b>0</b>	<b>0</b>
d1) Transacciones de la Deuda Pública / Costo Financiero de la Deuda	0	0	0	0	0	0
d2) Transferencias, Participaciones y Aportaciones Entre Diferentes Niveles y Órdenes de Gobierno	0	0	0	0	0	0
d3) Saneamiento del Sistema Financiero	0	0	0	0	0	0
d4) Adeudos de Ejercicios Fiscales Anteriores	0	0	0	0	0	0
<b>III. Total de Egresos (III = I + II)</b>	<b>12,931,120</b>	<b>680,808</b>	<b>13,611,928</b>	<b>13,611,928</b>	<b>13,286,390</b>	<b>0</b>



CENTRO DE CONCILIACION LABORAL DEL ESTADO DE OAXACA						
Estado Analítico del Ejercicio del Presupuesto de Egresos Detallado - LDF						
Clasificación de Servicios Personales por Categoría						
Del 1 de enero al 31 de diciembre de 2024						
(PESOS)						
Concepto	Egresos					Subejercicio
	Aprobado	Ampliaciones/ (Reducciones)	Modificado	Devengado	Pagado	
<b>I. Gasto No Etiquetado (I=A+B+C+D+E+F)</b>	<b>11,555,184</b>	<b>559,445</b>	<b>12,114,629</b>	<b>12,114,629</b>	<b>11,789,392</b>	<b>0</b>
A. Personal Administrativo	11,555,184	559,445	12,114,629	12,114,629	11,789,392	0
B. Magisterio						0
C. Servicios de Salud (C=c1+c2)	0	0	0	0	0	0
c1) Personal Administrativo						0
c2) Personal Médico, paramédico y afín						0
D. Seguridad Pública						0
E. Gastos asociados a la implementación de nuevas leyes federales o reformas a las mismas (E=e1+e2)	0	0	0	0	0	0
e1) Nombre del Programa o Ley 1						0
e2) Nombre del Programa o Ley 2						0
F. Sentencias laborales definitivas						0
<b>II. Gasto Etiquetado (I=A+B+C+D+E+F)</b>	<b>0</b>	<b>0</b>	<b>0</b>	<b>0</b>	<b>0</b>	<b>0</b>
A. Personal Administrativo	0	0	0	0	0	0
B. Magisterio						0
C. Servicios de Salud (C=c1+c2)	0	0	0	0	0	0
c1) Personal Administrativo						0
c2) Personal Médico, paramédico y afín						0
D. Seguridad Pública						0
E. Gastos asociados a la implementación de nuevas leyes federales o reformas a las mismas (E=e1+e2)	0	0	0	0	0	0
e1) Nombre del Programa o Ley 1						0
e2) Nombre del Programa o Ley 2						0
F. Sentencias laborales definitivas						0
<b>III. Total de Gasto en Servicios Personales (III = I + II)</b>	<b>11,555,184</b>	<b>559,445</b>	<b>12,114,629</b>	<b>12,114,629</b>	<b>11,789,392</b>	<b>0</b>



CENTRO DE CONCILIACION LABORAL DEL ESTADO DE OAXACA					
Informe sobre Estudios Actuariales - LDF					
	Pensiones y jubilaciones	Salud	Riesgos de trabajo	Invalidez y vida	Otras prestaciones sociales
<p><b>Tipo de Sistema</b> Prestación laboral o Fondo general para trabajadores del estado o municipio Beneficio definido, Contribución definida o Mixto</p> <p><b>Población afiliada</b> Activos Edad máxima Edad mínima Edad promedio Pensionados y Jubilados Edad máxima Edad mínima Edad promedio Beneficiarios Promedio de años de servicio (trabajadores activos) Aportación individual al plan de pensión como % del salario Aportación del ente público al plan de pensión como % del salario Crecimiento esperado de los pensionados y jubilados (como %) Crecimiento esperado de los activos (como %) Edad de Jubilación o Pensión Esperanza de vida</p> <p><b>Ingresos del Fondo</b> Ingresos Anuales al Fondo de Pensiones</p> <p><b>Nómina anual</b> Activos Pensionados y Jubilados Beneficiarios de Pensionados y Jubilados</p> <p><b>Monto mensual por pensión</b> Máximo Mínimo Promedio</p> <p><b>Monto de la reserva</b></p> <p><b>Valor presente de las obligaciones</b> Pensiones y Jubilaciones en curso de pago Generación actual Generaciones futuras</p> <p><b>Valor presente de las contribuciones asociadas a los sueldos futuros de cotización</b> Generación actual Generaciones futuras</p> <p><b>Valor presente de aportaciones futuras</b> Generación actual Generaciones futuras Otros Ingresos</p> <p><b>Déficit/superávit actuarial</b> Generación actual Generaciones futuras</p> <p><b>Periodo de suficiencia</b> Año de descapitalización Tasa de rendimiento</p> <p><b>Estudio actuarial</b> Año de elaboración del estudio actuarial Empresa que elaboró el estudio actuarial</p>					



GOBIERNO DEL ESTADO  
DE OAXACA

# **COMISIÓN EJECUTIVA ESTATAL DE ATENCIÓN INTEGRAL A VÍCTIMAS**

**(Entidades Paraestatales y Fideicomisos No Empresariales y No Financieros)**

## INTRODUCCIÓN

### RESULTADOS GENERALES

Durante el periodo del 1 de enero al 31 de diciembre de 2024, la Comisión Ejecutiva Estatal de Atención Integral a Víctimas (CEEAV) atendió a un total de **2,667** personas víctimas. De este total, el **55.3%** corresponde a mujeres mayores de 18 años, el **29.1%** a hombres en el mismo grupo de edad, y el **15.6%** fuertemente a niñas, niños y adolescentes.

El perfil demográfico muestra que la mayor parte de las víctimas atendidas se encuentran en el rango de edad de 30 a 39 años, predominando aquellos con educación secundaria. Asimismo, el 9.9% de las personas atendidas se identificaron como perteneciente a grupos étnicos, siendo los zapotecos y mixtecos los más representados. Respecto a la lengua hablada, el 8.3% de las personas atendidas comunicó hablar una lengua indígena, principalmente zapoteco, mazateco y mixteco.

En cuanto a los tipos de delitos por los que se asesoró a las personas víctimas, la **violencia familiar** representó el **31.4%** de los casos, siendo mayoritariamente mujeres quienes buscaron apoyo por esta causa. A esta le sigue el delito de **tortura**, con un **6.4%**, donde predominan los hombres atendidos.

Referente a la violencia por razones de género contra mujeres, niñas, niños y adolescentes, las formas más comunes ocurren en el ámbito familiar, seguidas de situaciones comunitarias o sociales. Los principales tipos de violencia identificados son la psicológica y física, , seguida de la sexual.

Es importante señalar que la región con mayor atención fue la de Valles Centrales. Los municipios con el mayor porcentaje de víctimas atendidas fueron Oaxaca de Juárez, seguido de Santa Cruz Xoxocotlán y Tlacolula de Matamoros.





GOBIERNO DEL ESTADO  
DE OAXACA



**ATENCIÓN INTEGRAL  
A VÍCTIMAS**

COMISIÓN EJECUTIVA ESTATAL DE ATENCIÓN  
INTEGRAL A VÍCTIMAS

Durante el ejercicio fiscal 2024, se proporcionaron un total de **15,186 servicios integrales**, de los cuales **5,655** fueron gestionados a través de la **Unidad de Atención Integral a Víctimas** y **9,531** correspondieron a la **Unidad de Orientación y Asesoría Jurídica**.

Los servicios ofrecidos por la Unidad de Atención Integral a Víctimas se desglosan de la siguiente manera: el área de **trabajo social** brindó **2,050** servicios, incluyendo entrevistas iniciales, constancias de atención y estudios de trabajo social. El área de **psicología** ofreció **1,116** servicios de primer contacto y seguimiento, mientras que el área **médica** proporcionó **544** servicios. Finalmente, el área de **orientación** ofreció **1,945** servicios, que abarcan orientación jurídica inicial, seguimiento, canalizaciones y acompañamientos.

En cuanto a la Unidad de Orientación y Asesoría Jurídica, se registraron 9,531 servicios, de los cuales **6,580** fueron **orientaciones jurídicas**, **2,782 representaciones jurídicas**, **96 reuniones de seguimiento** con autoridades municipales y estatales, y **73** incorporaciones al **Registro Estatal de Víctimas**.

Durante este periodo, se lograron **77 sentencias** favorables para las víctimas, se iniciaron **3 carpetas de investigación** y se recibieron **2 recomendaciones** de la Oficina de Derechos Humanos del Pueblo de Oaxaca.

Además, la Comisión emitió y otorgó **70** medidas de **ayuda inmediata**, **11** medidas de **asistencia** y **4** medidas de **reparación integral**, que están en proceso de ejecución.

Por último, el titular de la Comisión Ejecutiva Estatal de Atención Integral a Víctimas llevó a cabo **185 reuniones interinstitucionales** de seguimiento y atención a personas víctimas y colectivos, reafirmando el compromiso de la CEEAV en brindar apoyo integral a quienes lo necesitan.



Gobierno del Estado de Oaxaca  
**UR: 575 - COMISIÓN EJECUTIVA ESTATAL DE ATENCIÓN INTEGRAL A VÍCTIMAS**  
 Estado de Actividades  
 Del 1° de enero al 31 de diciembre de 2024 y 2023  
 (Cifras en Pesos)



CONCEPTO	2024	2023
<b>INGRESOS Y OTROS BENEFICIOS</b>		
<b>INGRESOS DE GESTIÓN</b>		
IMPUESTOS	0	0
CUOTAS Y APORTACIONES DE SEGURIDAD SOCIAL	0	0
CONTRIBUCIONES DE MEJORAS	0	0
DERECHOS	0	0
PRODUCTOS	0	0
APROVECHAMIENTOS	0	0
INGRESOS POR VENTA DE BIENES Y PRESTACIÓN DE SERVICIOS	0	0
<b>PARTICIPACIONES, APORTACIONES, CONVENIOS, INCENTIVOS DERIVADOS DE LA COLABORACIÓN FIS CAL, FONDOS DISTINTOS DE APORTACIONES, TRANSFERENCIAS, ASIGNACIONES, SUBSIDIOS Y SUBV</b>	<b>15,674,468</b>	<b>0</b>
<b>PARTICIPACIONES, APORTACIONES, CONVENIOS, INCENTIVOS DERIVADOS DE LA COLABORACIÓN FIS CAL Y FONDOS DISTINTOS DE APORTACIONES</b>	<b>0</b>	<b>0</b>
<b>TRANSFERENCIAS, ASIGNACIONES, SUBSIDIOS Y SUBVENCIONES, Y PENSIONES Y JUBILACIONES</b>	<b>15,674,468</b>	<b>0</b>
<b>OTROS INGRESOS Y BENEFICIOS</b>	<b>0</b>	<b>0</b>
INGRESOS FINANCIEROS	0	0
INCREMENTO POR VARIACIÓN DE INVENTARIOS	0	0
DISMINUCIÓN DEL EXCESO DE ESTIMACIONES POR PÉRDIDA O DETERIORO U OBSOLESCENCIA	0	0
DISMINUCIÓN DEL EXCESO DE PROVISIONES	0	0
OTROS INGRESOS Y BENEFICIOS VARIOS	0	0
<b>TOTAL DE INGRESOS Y OTROS BENEFICIOS</b>	<b>15,674,468</b>	<b>0</b>
<b>GASTOS Y OTRAS PÉRDIDAS</b>		
<b>GASTOS DE FUNCIONAMIENTO</b>		
SERVICIOS PERSONALES	0	0
MATERIALES Y SUMINISTROS	0	0
SERVICIOS GENERALES	0	0
<b>TRANSFERENCIAS, ASIGNACIONES, SUBSIDIOS Y OTRAS AYUDAS</b>	<b>12,493,015</b>	<b>0</b>
<b>TRANSFERENCIAS INTERNAS Y ASIGNACIONES AL SECTOR PÚBLICO</b>	<b>11,916,695</b>	<b>0</b>
<b>TRANSFERENCIAS AL RESTO DEL SECTOR PÚBLICO</b>	<b>0</b>	<b>0</b>
<b>SUBSIDIOS Y SUBVENCIONES</b>	<b>576,320</b>	<b>0</b>
AYUDAS SOCIALES	0	0
PENSIONES Y JUBILACIONES	0	0
TRANSFERENCIAS A FIDEICOMISOS, MANDATOS Y CONTRATO ANÁLOGOS	0	0
TRANSFERENCIAS A LA SEGURIDAD SOCIAL	0	0
DONATIVOS	0	0
TRANSFERENCIAS AL EXTERIOR	0	0
<b>PARTICIPACIONES Y APORTACIONES</b>	<b>0</b>	<b>0</b>
PARTICIPACIONES	0	0
APORTACIONES	0	0
CONVENIOS	0	0
<b>INTERESES, COMISIONES Y OTROS GASTOS DE LA DEUDA PÚBLICA</b>	<b>0</b>	<b>0</b>
INTERESES DE LA DEUDA PÚBLICA	0	0
COMISIONES DE LA DEUDA PÚBLICA	0	0
GASTOS DE LA DEUDA PÚBLICA	0	0
COSTO POR COBERTURAS	0	0
APOYOS FINANCIEROS	0	0
<b>OTROS GASTOS Y PÉRDIDAS EXTRAORDINARIAS</b>	<b>90,186</b>	<b>0</b>
ESTIMACIONES, DEPRECIACIONES, DETERIOROS, OBSOLESCENCIA Y AMORTIZACIONES	90,186	0
PROVISIONES	0	0
DISMINUCIÓN DE INVENTARIOS	0	0
AUMENTO POR INSUFICIENCIA DE ESTIMACIONES POR PÉRDIDA O DETERIORO U OBSOLESCENCIA	0	0
AUMENTO POR INSUFICIENCIA DE PROVISIONES	0	0
OTROS GASTOS	0	0
<b>INVERSIÓN PÚBLICA</b>	<b>0</b>	<b>0</b>
INVERSIÓN PÚBLICA NO CAPITALIZABLE	0	0
<b>TOTAL DE GASTOS Y OTRAS PERDIDAS</b>	<b>12,583,200</b>	<b>0</b>
<b>RESULTADOS DEL EJERCICIO (AHORRO/DESAHORRO)</b>	<b>3,091,268</b>	<b>0</b>



**ATENCIÓN INTEGRAL  
A VÍCTIMAS**  
 COMISIÓN EJECUTIVA ESTATAL DE  
 ATENCIÓN INTEGRAL A VÍCTIMAS  
"Departamento de Administración"

Bajo protesta de decir verdad declaramos que los Estados Financieros y sus notas, son razonablemente correctos y son responsabilidad del emisor.

**DEPARTAMENTO DE ADMINISTRACIÓN**

MARÍA ISABEL ZAMORA BONILLA



**ATENCIÓN INTEGRAL  
A VÍCTIMAS**  
 COMISIÓN EJECUTIVA ESTATAL DE  
 ATENCIÓN INTEGRAL A VÍCTIMAS

**COMISIONADO EJECUTIVO ESTATAL**

HECTOR EDUARDO VILA ORTIZ

**Gobierno del Estado de Oaxaca**  
**UR: 575 - COMISIÓN EJECUTIVA ESTATAL DE ATENCIÓN INTEGRAL A VÍCTIMAS**  
**Estado de Situación Financiera**  
**Al 31 de diciembre de 2024 y 2023**  
**(Cifras en Pesos)**



CONCEPTO	2024	2023	CONCEPTO	2024	2023
<b>ACTIVO</b>			<b>PASIVO</b>		
<b>ACTIVO CIRCULANTE</b>			<b>PASIVO CIRCULANTE</b>		
EFFECTIVO Y EQUIVALENTES	98,231	0	CUENTAS POR PAGAR A CORTO PLAZO	148,351	0
DERECHOS A RECIBIR EFECTIVO O EQUIVALENTES	50,120	0	DOCUMENTOS POR PAGAR A CORTO PLAZO	0	0
DERECHOS A RECIBIR BIENES O SERVICIOS	0	0	PORCIÓN A CORTO PLAZO DE LA DEUDA PÚBLICA A LARGO PLAZO	0	0
INVENTARIOS	0	0	TÍTULOS Y VALORES A CORTO PLAZO	0	0
ALMACENES	0	0	PASIVOS DIFERIDOS A CORTO PLAZO	0	0
ESTIMACIÓN POR PÉRDIDA O DETERIORO DE ACTIVOS CIRCULANTES	0	0	FONDOS Y BIENES DE TERCEROS EN GARANTÍA Y/O ADMINISTRACIÓN A CORTO PLAZO	0	0
OTROS ACTIVOS CIRCULANTES	0	0	PROVISIONES A CORTO PLAZO	0	0
<b>TOTAL DE ACTIVOS CIRCULANTES</b>	<b>148,351</b>	<b>0</b>	OTROS PASIVOS A CORTO PLAZO	0	0
<b>ACTIVO NO CIRCULANTE</b>			<b>TOTAL DE PASIVOS CIRCULANTES</b>	<b>148,351</b>	<b>0</b>
INVERSIONES FINANCIERAS A LARGO PLAZO	0	0	<b>PASIVO NO CIRCULANTE</b>		
DERECHOS A RECIBIR EFECTIVO O EQUIVALENTES A LARGO PLAZO	0	0	CUENTAS POR PAGAR A LARGO PLAZO	0	0
BIENES INMUEBLES, INFRAESTRUCTURA Y CONSTRUCCIONES EN PROCESO	0	0	DOCUMENTOS POR PAGAR A LARGO PLAZO	0	0
BIENES MUEBLES	3,231,387	0	DEUDA PÚBLICA A LARGO PLAZO	0	0
ACTIVOS INTANGIBLES	42,919	0	PASIVOS DIFERIDOS A LARGO PLAZO	0	0
DEPRECIACIÓN, DETERIORO Y AMORTIZACIÓN ACUMULADA DE BIENES	-90,186	0	FONDOS Y BIENES DE TERCEROS EN GARANTÍA Y/O ADMINISTRACIÓN A LARGO PLAZO	0	0
ACTIVOS DIFERIDOS	0	0	PROVISIONES A LARGO PLAZO	0	0
ESTIMACIÓN POR PÉRDIDA O DETERIORO DE ACTIVOS NO CIRCULANTES	0	0	<b>TOTAL DE PASIVOS NO CIRCULANTES</b>	<b>0</b>	<b>0</b>
OTROS ACTIVOS NO CIRCULANTES	0	0	<b>TOTAL DEL PASIVO</b>	<b>148,351</b>	<b>0</b>
<b>TOTAL DE ACTIVOS NO CIRCULANTES</b>	<b>3,184,120</b>	<b>0</b>	HACIENDA PÚBLICA/PATRIMONIO		
<b>TOTAL DEL ACTIVO</b>	<b>3,332,471</b>	<b>0</b>	HACIENDA PÚBLICA/PATRIMONIO CONTRIBUIDO	0	0
			APORTACIONES	0	0
			DONACIONES DE CAPITAL	0	0
			ACTUALIZACIÓN DE LA HACIENDA PÚBLICA/PATRIMONIO	0	0
			<b>HACIENDA PÚBLICA/PATRIMONIO GENERADO</b>	<b>3,184,120</b>	<b>0</b>
			Resultados del Ejercicio (Ahorro/Desahorro)	3,091,268	0
			RESULTADOS DE EJERCICIOS ANTERIORES	92,852	0
			REVALUOS	0	0
			RESERVAS	0	0
			RECTIFICACIONES DE RESULTADOS DE EJERCICIOS ANTERIORES	0	0
			<b>EXCESO O INSUFICIENCIA EN LA ACTUALIZACIÓN DE LA HACIENDA PÚBLICA/PATRIMONIO</b>	<b>0</b>	<b>0</b>
			RESULTADO POR POSICIÓN MONETARIA	0	0
			RESULTADO POR TENENCIA DE ACTIVOS NO MONETARIOS	0	0
			<b>TOTAL HACIENDA PÚBLICA/PATRIMONIO</b>	<b>3,184,120</b>	<b>0</b>
			<b>TOTAL DEL PASIVO Y HACIENDA PÚBLICA/PATRIMONIO</b>	<b>3,332,471</b>	<b>0</b>

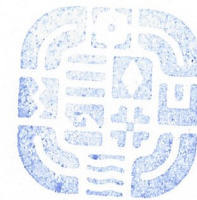


**ATENCIÓN INTEGRAL A VÍCTIMAS**  
 COMISIÓN EJECUTIVA ESTATAL DE ATENCIÓN INTEGRAL A VÍCTIMAS  
 "Departamento de Administración"

Bajo protesta de decir verdad declaramos que los Estados Financieros y sus notas, son razonablemente correctos y son responsabilidad del emisor.

**DEPARTAMENTO DE ADMINISTRACIÓN**

MARÍA ISABEL ZAMORA BONILLA



**ATENCIÓN INTEGRAL A VÍCTIMAS**  
 COMISIÓN EJECUTIVA ESTATAL DE ATENCIÓN INTEGRAL A VÍCTIMAS

**COMISIONADO EJECUTIVO ESTATAL**

HECTOR EDUARDO VILA ORTIZ



Gobierno del Estado de Oaxaca  
**UR: 575 - COMISIÓN EJECUTIVA ESTATAL DE ATENCIÓN INTEGRAL A VÍCTIMAS**  
**Estado de Variación en la Hacienda Pública**  
**Del 1° de enero al 31 de diciembre de 2024**  
**(Cifras en Pesos)**



Concepto	Hacienda Pública/ Patrimonio Contribuido	Hacienda Pública/ Patrimonio Generado de Ejercicios Anteriores	Hacienda Pública/ Patrimonio Generado del Ejercicio	Exceso o Insuficiencia en la Actualización de la Hacienda Pública/Patrimonio	Total
<b>Hacienda Pública/Patrimonio Contribuido Neto de 2023</b>	0				0
Aportaciones	0				0
Donaciones de Capital	0				0
Actualización de la Hacienda Pública/Patrimonio	0				0
<b>Hacienda Pública/Patrimonio Generado Neto de 2023</b>		0	92,852		92,852
Resultados del Ejercicio (Ahorro/Desahorro)			92,852		92,852
Resultados de Ejercicios Anteriores		0			0
Revalúos		0			0
Reservas		0			0
Rectificaciones de Resultados de Ejercicios Anteriores		0			0
<b>Exceso o Insuficiencia en la Actualización de la Hacienda Pública/Patrimonio Neto de 2023</b>				0	0
Resultado por Posición Monetaria				0	0
Resultado por Tenencia de Activos no Monetarios				0	0
<b>Hacienda Pública/Patrimonio Neto Final de 2023</b>	0	0	92,852	0	92,852
<b>Cambios en la Hacienda Pública/Patrimonio Contribuido Neto de 2024</b>	0				0
Aportaciones	0				0
Donaciones de Capital	0				0
Actualización de la Hacienda Pública/Patrimonio	0				0
<b>Variaciones de la Hacienda Pública/Patrimonio Generado Neto de 2024</b>		92,852	2,998,416		3,091,268
Resultados del Ejercicio (Ahorro/Desahorro)			3,091,268		3,091,268
Resultados de Ejercicios Anteriores		92,852	-92,852		0
Revalúos			0		0
Reservas			0		0
Rectificaciones de Resultados de Ejercicios Anteriores			0		0
<b>Cambios en el Exceso o Insuficiencia en la Actualización de la Hacienda Pública/Patrimonio Neto de 2024</b>				0	0
Resultado por Posición Monetaria				0	0
Resultado por Tenencia de Activos no Monetarios				0	0
<b>Hacienda Pública/Patrimonio Neto Final de 2024</b>	0	92,852	3,091,268	0	3,184,120



ATENCIÓN INTEGRAL  
A VÍCTIMAS

DEPARTAMENTO DE ADMINISTRACIÓN

MARÍA ISABEL ZAMORA BONILLA



COMISIONADO EJECUTIVO ESTATAL

HECTOR EDUARDO VILA ORTIZ

COMISIÓN EJECUTIVA ESTATAL DE  
ATENCIÓN INTEGRAL A VÍCTIMAS

Bajo protesta de decir verdad declaramos que los Estados Financieros y sus notas, son razonablemente correctos y son responsabilidad del emisor.

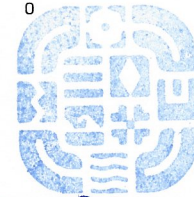
Gobierno del Estado de Oaxaca  
**UR: 575 - COMISIÓN EJECUTIVA ESTATAL DE ATENCIÓN INTEGRAL A VÍCTIMAS**  
 Estado de Cambios en la Situación Financiera  
 Del 1° de enero al 31 de diciembre de 2024  
 (Cifras en Pesos)



CONCEPTO	ORIGEN	APLICACIÓN
<b>ACTIVO</b>		
<b>ACTIVO CIRCULANTE</b>	178,066	3,231,573
EFFECTIVO Y EQUIVALENTES	87,880	50,120
DERECHOS A RECIBIR EFECTIVO O EQUIVALENTES	87,880	0
DERECHOS A RECIBIR BIENES O SERVICIOS	0	50,120
INVENTARIOS	0	0
ALMACENES	0	0
ESTIMACIÓN POR PÉRDIDA O DETERIORO DE ACTIVOS CIRCULANTES	0	0
OTROS ACTIVOS CIRCULANTES	0	0
<b>ACTIVO NO CIRCULANTE</b>	90,186	3,181,454
INVERSIONES FINANCIERAS A LARGO PLAZO	0	0
DERECHOS A RECIBIR EFECTIVO O EQUIVALENTES A LARGO PLAZO	0	0
BIENES INMUEBLES, INFRAESTRUCTURA Y CONSTRUCCIONES EN PROCESO	0	0
BIENES MUEBLES	0	3,138,534
ACTIVOS INTANGIBLES	0	42,919
DEPRECIACIÓN, DETERIORO Y AMORTIZACIÓN ACUMULADA DE BIENES	90,186	0
ACTIVOS DIFERIDOS	0	0
ESTIMACIÓN POR PÉRDIDA O DETERIORO DE ACTIVOS NO CIRCULANTES	0	0
OTROS ACTIVOS NO CIRCULANTES	0	0
<b>PASIVO</b>		
<b>PASIVO CIRCULANTE</b>		37,760
CUENTAS POR PAGAR A CORTO PLAZO	0	37,760
DOCUMENTOS POR PAGAR A CORTO PLAZO	0	37,760
PORCIÓN A CORTO PLAZO DE LA DEUDA PÚBLICA A LARGO PLAZO	0	0
TÍTULOS Y VALORES A CORTO PLAZO	0	0
PASIVOS DIFERIDOS A CORTO PLAZO	0	0
FONDOS Y BIENES DE TERCEROS EN GARANTÍA Y/O ADMINISTRACIÓN A CORTO PLAZO	0	0
PROVISIONES A CORTO PLAZO	0	0
OTROS PASIVOS A CORTO PLAZO	0	0
<b>PASIVO NO CIRCULANTE</b>		
CUENTAS POR PAGAR A LARGO PLAZO	0	0
DOCUMENTOS POR PAGAR A LARGO PLAZO	0	0
DEUDA PÚBLICA A LARGO PLAZO	0	0
PASIVOS DIFERIDOS A LARGO PLAZO	0	0
FONDOS Y BIENES DE TERCEROS EN GARANTÍA Y/O ADMINISTRACIÓN A LARGO PLAZO	0	0
PROVISIONES A LARGO PLAZO	0	0
<b>HACIENDA PÚBLICA/PATRIMONIO</b>	92,852	92,852
<b>HACIENDA PÚBLICA/PATRIMONIO CONTRIBUIDO</b>		
APORTACIONES	0	0
DONACIONES DE CAPITAL	0	0
ACTUALIZACIÓN DE LA HACIENDA PÚBLICA/PATRIMONIO	0	0
<b>HACIENDA PÚBLICA/PATRIMONIO GENERADO</b>		
Resultados del Ejercicio (Ahorro/Desahorro)	3,091,268	0
RESULTADOS DE EJERCICIOS ANTERIORES	2,998,416	0
REVALUOS	92,852	0
RESERVAS	0	0
RECTIFICACIONES DE RESULTADOS DE EJERCICIOS ANTERIORES	0	0
<b>EXCESO O INSUFICIENCIA EN LA ACTUALIZACIÓN DE LA HACIENDA PÚBLICA/PATRIMONIO</b>		
RESULTADO POR POSICIÓN MONETARIA	0	0
RESULTADO POR TENENCIA DE ACTIVOS NO MONETARIOS	0	0



Bajo protesta de decir verdad declaramos que los Estados Financieros y sus notas, son razonablemente correctos y son responsabilidad del emisor.  
**DEPARTAMENTO DE ADMINISTRACIÓN**  
 MARÍA ISABEL ZAMORA BONILLA



**COMISIONADO EJECUTIVO ESTATAL**  
 HÉCTOR EDUARDO VILA ORTIZ



### Estado de Flujos de Efectivo

Comisión Ejecutiva Estatal de Atención Integral a Víctimas

Del 01 de enero al 31 de diciembre 2024 y 2023

Concepto	2024	2023
<b>Flujos de Efectivo de las Actividades de Operación</b>		
<b>Origen</b>	<b>15,636,708.00</b>	<b>0.00</b>
Impuestos	0.00	0.00
Cuotas y Aportaciones de Seguridad Social	0.00	0.00
Contribuciones de Mejoras	0.00	0.00
Derechos	0.00	0.00
Productos	0.00	0.00
Aprovechamientos	0.00	0.00
Ingresos por Venta de Bienes y Prestación de Servicios	0.00	0.00
Participaciones, Aportaciones, Convenios, Incentivos Derivados de la Colaboración Fiscal y Fondos Distintos de Aportaciones	0.00	0.00
Transferencias, Asignaciones, Subsidios y Subvenciones, y Pensiones y Jubilaciones	15,674,468.00	0.00
Otros Orígenes de Operación	-37,760.00	0.00
<b>Aplicación</b>	<b>15,724,588.00</b>	<b>0.00</b>
Servicios Personales	0.00	0.00
Materiales y Suministros	0.00	0.00
Servicios Generales	0.00	0.00
Transferencias Internas y Asignaciones al Sector Público	11,916,695.00	0.00
Transferencias al resto del Sector Público	0.00	0.00
Subsidios y Subvenciones	576,320.00	0.00
Ayudas Sociales	0.00	0.00
Pensiones y Jubilaciones	0.00	0.00
Transferencias a Fideicomisos, Mandatos y Contratos Análogos	0.00	0.00
Transferencias a la Seguridad Social	0.00	0.00
Donativos	0.00	0.00
Transferencias al Exterior	0.00	0.00
Participaciones	0.00	0.00
Aportaciones	50,120.00	0.00
Convenios	0.00	0.00
Otras Aplicaciones de Operación	3,181,453.00	0.00
<b>Flujos Netos de Efectivo por Actividades de Operación</b>	<b>-87,880.00</b>	<b>0.00</b>
<b>Flujos de Efectivo de las Actividades de Inversión</b>		
<b>Origen</b>	<b>0.00</b>	<b>0.00</b>
Bienes Inmuebles, Infraestructura y Construcciones en Proceso	0.00	0.00
Bienes Muebles	0.00	0.00
Otros Orígenes de Inversión	0.00	0.00
<b>Aplicación</b>	<b>0.00</b>	<b>0.00</b>
Bienes Inmuebles, Infraestructura y Construcciones en Proceso	0.00	0.00
Bienes Muebles	0.00	0.00
Otras Aplicaciones de Inversión	0.00	0.00
<b>Flujos Netos de Efectivo por Actividades de Inversión</b>	<b>0.00</b>	<b>0.00</b>
<b>Flujo de Efectivo de las Actividades de Financiamiento</b>		
<b>Origen</b>	<b>0.00</b>	<b>0.00</b>
<i>Endeudamiento Neto</i>	<i>0.00</i>	<i>0.00</i>
Interno	0.00	0.00
Externo	0.00	0.00
Otros Orígenes de Financiamiento	0.00	0.00
<b>Aplicación</b>	<b>0.00</b>	<b>0.00</b>
<i>Servicios de la Deuda</i>	<i>0.00</i>	<i>0.00</i>
Interno	0.00	0.00
Externo	0.00	0.00
Otras Aplicaciones de Financiamiento	0.00	0.00
<b>Flujos Netos de Efectivo por Actividades de Financiamiento</b>	<b>0.00</b>	<b>0.00</b>
<b>Incremento/Disminución Neta en el Efectivo y Equivalentes al Efectivo</b>	<b>-87,880</b>	<b>0.00</b>
<b>Efectivo y Equivalentes al Efectivo al Inicio del Ejercicio</b>	<b>186,111</b>	<b>0.00</b>
<b>Efectivo y Equivalentes al Efectivo al Final del Ejercicio</b>	<b>98,231</b>	<b>0.00</b>

Lugar y fecha de generación: Oaxaca de Juárez, Oaxaca; a 15 de enero de 2025

Bajo protesta de decir verdad declaramos que los Estados Financieros y sus Notas son razonablemente correctos y responsabilidad del emisor.

Elaboró

C.P. MARIA ISABEL ZAMORA BONILLA  
JEFE DEL DEPARTAMENTO DE ADMINISTRACION  
COMISIÓN EJECUTIVA ESTATAL DE ATENCIÓN INTEGRAL A VÍCTIMAS  
Departamento de Administración

Autorizó

LIC. HECTOR EDUARDO VILA ORTIZ  
COMISIONADO EJECUTIVO ESTATAL  
ATENCIÓN INTEGRAL A VÍCTIMAS  
"Cuarto Informe Trimestral Enero-Diciembre del Ejercicio 2024"  
COMISIÓN EJECUTIVA ESTATAL DE ATENCIÓN INTEGRAL A VÍCTIMAS

Gobierno del Estado de Oaxaca  
**UR: 575 - COMISIÓN EJECUTIVA ESTATAL DE ATENCIÓN INTEGRAL A VÍCTIMAS**  
 Estado Analítico del Activo  
 Del 1° de enero al 31 de diciembre de 2024  
 (Cifras en Pesos)



DESCRIPCIÓN	SALDO INICIAL	CARGOS DEL PERIODO	ABONOS DEL PERIODO	SALDO FINAL	VARIACIÓN DEL PERIODO
<b>ACTIVO</b>	<b>278,963</b>	<b>16,486,226</b>	<b>13,432,718</b>	<b>3,332,471</b>	<b>3,053,508</b>
<b>ACTIVO CIRCULANTE</b>	<b>186,111</b>	<b>13,095,102</b>	<b>13,132,863</b>	<b>148,351</b>	<b>-37,760</b>
EFFECTIVO Y EQUIVALENTES	186,111	10,656,797	10,744,677	98,231	-87,880
DERECHOS A RECIBIR EFECTIVO O EQUIVALENTES	0	2,438,305	2,388,185	50,120	50,120
DERECHOS A RECIBIR BIENES O SERVICIOS	0	0	0	0	0
INVENTARIOS	0	0	0	0	0
ALMACENES	0	0	0	0	0
ESTIMACIÓN POR PÉRDIDA O DETERIORO DE ACTIVOS CIRCULANTES	0	0	0	0	0
OTROS ACTIVOS CIRCULANTES	0	0	0	0	0
<b>ACTIVO NO CIRCULANTE</b>	<b>92,852</b>	<b>3,391,124</b>	<b>299,856</b>	<b>3,184,120</b>	<b>3,091,268</b>
INVERSIONES FINANCIERAS A LARGO PLAZO	0	0	0	0	0
DERECHOS A RECIBIR EFECTIVO O EQUIVALENTES A LARGO PLAZO	0	0	0	0	0
BIENES INMUEBLES, INFRAESTRUCTURA Y CONSTRUCCIONES EN PROCESO	0	0	0	0	0
BIENES MUEBLES	92,852	3,348,204	209,670	3,231,387	3,138,534
ACTIVOS INTANGIBLES	0	42,919	0	42,919	42,919
DEPRECIACIÓN, DETERIORO Y AMORTIZACIÓN ACUMULADA DE BIENES	0	0	90,186	-90,186	-90,186
ACTIVOS DIFERIDOS	0	0	0	0	0
ESTIMACIÓN POR PÉRDIDA O DETERIORO DE ACTIVOS NO CIRCULANTES	0	0	0	0	0
OTROS ACTIVOS NO CIRCULANTES	0	0	0	0	0



**ATENCIÓN INTEGRAL  
A VÍCTIMAS**

COMISIÓN EJECUTIVA ESTATAL DE  
ATENCIÓN INTEGRAL A VÍCTIMAS

**DEPARTAMENTO DE ADMINISTRACIÓN**

MARIÁ ISABEL ZAMORA BONILLA



**ATENCIÓN INTEGRAL  
A VÍCTIMAS**

COMISIÓN EJECUTIVA ESTATAL DE  
ATENCIÓN INTEGRAL A VÍCTIMAS

**COMISIONADO EJECUTIVO ESTATAL**

HÉCTOR EDUARDO VILA ORTIZ

Bajo protesta de decir verdad declaramos que los Estados Financieros y sus notas, son razonablemente correctos y son responsabilidad del emisor.



Gobierno del Estado de Oaxaca  
 UR: 575 - COMISIÓN EJECUTIVA ESTATAL DE ATENCIÓN INTEGRAL A VÍCTIMAS  
 Estado Analítico de la Deuda y Otros Pasivos  
 Del 1° de enero al 31 de diciembre de 2024  
 (Cifras en Pesos)



Denominación de las Deudas	Moneda de Contratación	Institución o País Acreedor	Saldo Inicial del Periodo	Saldo Final del Periodo
<b>DEUDA PÚBLICA</b>				
<b>Corto Plazo</b>				
<b>Deuda Interna</b>				
Instituciones de Crédito	PESOS	MEXICO	0.00	0.00
Titulos y Valores	PESOS	MEXICO	0.00	0.00
Arrendamientos Financieros	PESOS	MEXICO	0.00	0.00
<b>Deuda Externa</b>				
Organismos Financieros Internacionales	PESOS	MEXICO	0.00	0.00
Deuda Bilateral	PESOS	MEXICO	0.00	0.00
Titulos y Valores	PESOS	MEXICO	0.00	0.00
Arrendamientos Financieros	PESOS	MEXICO	0.00	0.00
<b>Subtotal de Deuda Pública a Corto Plazo</b>	<b>PESOS</b>	<b>MEXICO</b>	<b>0.00</b>	<b>0.00</b>
<b>Largo Plazo</b>				
<b>Deuda Interna</b>				
Instituciones de Crédito	PESOS	MEXICO	0.00	0.00
Titulos y Valores	PESOS	MEXICO	0.00	0.00
Arrendamientos Financieros	PESOS	MEXICO	0.00	0.00
<b>Deuda Externa</b>				
Organismos Financieros Internacionales	PESOS	MEXICO	0.00	0.00
Deuda Bilateral	PESOS	MEXICO	0.00	0.00
Titulos y Valores	PESOS	MEXICO	0.00	0.00
Arrendamientos Financieros	PESOS	MEXICO	0.00	0.00
<b>Subtotal de Deuda Pública a Largo Plazo</b>	<b>PESOS</b>	<b>MEXICO</b>	<b>0.00</b>	<b>0.00</b>
<b>Total de Otros Pasivos</b>			<b>186,111.04</b>	<b>148,350.68</b>
<b>Total de Deuda Pública y Otros Pasivos</b>			<b>186,111.04</b>	<b>148,350.68</b>



ATENCIÓN INTEGRAL  
A VÍCTIMAS

COMISIÓN EJECUTIVA ESTATAL DE

Bajo protesta de decir verdad declaramos que los Estados Financieros y sus notas, son razonablemente correctos y son responsabilidad del emisor.

DEPARTAMENTO DE ADMINISTRACIÓN

MARÍA ISABEL ZAMORA BONILLA



ATENCIÓN INTEGRAL  
A VÍCTIMAS  
COMISIÓN EJECUTIVA ESTATAL DE  
ATENCIÓN INTEGRAL A VÍCTIMAS

COMISIONADO EJECUTIVO ESTATAL

HECTOR EDUARDO VILA URTIZ



GOBIERNO DEL ESTADO  
DE OAXACA



**ATENCIÓN INTEGRAL  
A VÍCTIMAS**

COMISIÓN EJECUTIVA ESTATAL DE ATENCIÓN  
INTEGRAL A VÍCTIMAS

## INFORMES SOBRE PASIVOS CONTINGENTES

DEL 01 DE ENERO AL 31 DE DICIEMBRE DE 2024

**“NO APLICA”**

“Cuarto Informe Trimestral Enero-Diciembre del Ejercicio 2024”

## NOTAS A LOS ESTADOS FINANCIEROS

DEL 01 DE ENERO AL 31 DE DICIEMBRE DEL 2024

(PESOS)

El informe del periodo relacionado con la Información Financiera de la Comisión Ejecutiva Estatal de Atención Integral a Víctimas , a efecto de dar cumplimiento a los artículos 46, fracción I, inciso g), 47 y 49 de la Ley General de Contabilidad Gubernamental, Manual de Contabilidad Gubernamental de fecha 6 de diciembre de 2022, emitido por el Consejo Nacional de Armonización Contable; se presentan las notas a los Estados Financieros teniendo presente a las normas de información financiera NIF A-7 presentación y revelación, en relación a la responsabilidad de rendir cuentas conforme a los postulados de revelación suficiente e importancia relativa con la finalidad que la información sea de mayor utilidad para los interesados para la toma de decisiones, integrando reportes con los siguientes apartados.

- Notas de Gestión Administrativa.
- Notas de Desglose.
- Notas de Memoria (cuentas de orden)

Las cifras consignadas en la contabilidad de la entidad fueron obtenidas del Sistema de Contabilidad Gubernamental, la responsabilidad y confiabilidad de las mismas corresponde a la unidad responsable de la Administración Pública Estatal quienes consideran distintas reglas para el registro de sus operaciones.

## NOTAS DE GESTIÓN ADMINISTRATIVA

### **INTRODUCCIÓN:**

Los Estados Financieros de los entes Públicos, proveen de información financiera a los principales usuarios de esta, al H. Congreso del Estado y a los Ciudadanos.

El objetivo del presente documento es la revelación del contexto y de los aspectos económicos-financieros más relevantes que han influido en las decisiones durante el periodo enero – diciembre del Ejercicio Fiscal 2024 y deben ser considerados en la elaboración de los Estados Financieros para la mayor comprensión de estos y sus particulares.

De esta manera, se informa y explica la respuesta del gobierno a las condiciones relacionadas con la información financiera de cada periodo de gestión: además de exponer aquellas políticas que podrían afectar la toma de decisiones en periodos posteriores.

Lo anterior, con fundamento en la Ley Orgánica del Poder Ejecutivo del Estado de Oaxaca y el Decreto del Presupuesto de Egresos del Estado de Oaxaca, mismo que se encuentra distribuido conforme a la Estructura Programática presentada en el Programa Operativo Anual (POA).

## 1.- AUTORIZACIÓN E HISTORIA.

### a) Fecha de creación del ente.

Mediante decreto número 747 publicado el 09 diciembre del año 2017 por medio del cual se expide la Ley de Víctimas del Estado de Oaxaca, misma que en el *Artículo 84*, prevé a la *Comisión Ejecutiva Estatal como un organismo descentralizado con personalidad jurídica y patrimonio propios; con autonomía técnica, de gestión y contará con los recursos que le asigne el Presupuesto de Egresos del Estado*; por lo que en el contexto de un nuevo pacto social y tras seis años de la publicación de la Ley de Víctimas del Estado de Oaxaca, el 8 de marzo de 2023 el Congreso del Estado eligió al primer titular de la Comisión Ejecutiva Estatal de Atención Integral a Víctimas de la terna enviada por el ingeniero Salomón Jara Cruz, Titular del Poder Ejecutivo del Estado de Oaxaca.

Con esta designación, se retoma en nuestro Estado la creación del organismo público descentralizado que tiene como principales objetivos proteger los derechos de las personas víctimas de delitos del fuero común y de violaciones a derechos humanos cometidos por autoridades estatales y municipales; así como de fungir como el órgano operativo del Sistema Estatal de Atención Integral a Víctimas, el cual está constituido por las autoridades referidas en el Capítulo II de la Ley de Víctimas del Estado de Oaxaca (Ley de Víctimas), quienes deben coordinarse para establecer los mecanismos de organización, supervisión y evaluación de los servicios en materia de protección de los derechos de las personas víctimas en el Estado.



## **2. PANORAMA ECONÓMICO Y FINANCIERO:**

A la Comisión Ejecutiva Estatal de Atención Integral a Víctimas, se le autorizó un presupuesto de egresos para el rubro de Servicios Personales de \$10,074,196.80 (Diez millones setenta y cuatro mil ciento noventa y seis pesos 80/100 M.N) y un presupuesto de egresos, dentro del rubro de Gastos de Operación por un monto de \$7,060,100.00 (siete millones sesenta mil cien pesos 00/100 m.n.).

## **3.- ORGANIZACIÓN Y OBJETO SOCIAL**

### **a) Objeto de la Ley de Víctimas del Estado de Oaxaca**

- I.** Reconocer y garantizar los derechos de las víctimas del delito y de violaciones a derechos humanos, en especial el derecho a la asistencia, protección, atención, verdad, justicia, reparación integral, debida diligencia y todos los demás derechos consagrados en ella, en la Constitución y en los Tratados Internacionales de derechos humanos de los que el Estado Mexicano es parte y demás instrumentos de derechos humanos;
  
- II.** Establecer y coordinar las acciones y medidas necesarias para promover, respetar, proteger, garantizar y permitir el ejercicio efectivo de los derechos de las víctimas; así como implementar los mecanismos para que las autoridades estatales y municipales en el ámbito de sus respectivas competencias, cumplan con sus obligaciones de prevenir, investigar, sancionar y lograr la reparación integral;





- III. Garantizar un efectivo ejercicio del derecho de las víctimas a la justicia en estricto cumplimiento de las reglas del debido proceso;
- IV. Establecer los deberes y obligaciones específicos a cargo de las autoridades estatales y municipales, así como de toda aquella persona que intervenga en los procedimientos relacionados con las víctimas;
- V. Establecer las sanciones respecto al incumplimiento por acción o por omisión de cualquiera de sus disposiciones.

**b) Principal Actividad:**

Proteger los derechos de las personas víctimas de delitos del fuero común y de violaciones a derechos humanos cometidos por autoridades estatales y municipales.

**c) Ejercicio Fiscal:**

Se presenta información del periodo Enero - Diciembre del Ejercicio Fiscal 2024.

**d) Régimen Jurídico:**

La Comisión Ejecutiva Estatal de Atención Integral a Víctimas es un organismo descentralizado con personalidad jurídica y patrimonio propios.



GOBIERNO DEL ESTADO  
DE OAXACA



**ATENCIÓN INTEGRAL  
A VÍCTIMAS**

COMISIÓN EJECUTIVA ESTATAL DE ATENCIÓN  
INTEGRAL A VÍCTIMAS

**e) Impuestos Sobre la Renta:**

Entero de retenciones mensuales de ISR por Sueldos y Salarios.

Entero de retenciones mensuales de ISR por Asimilados a Salarios

Entero de retenciones mensuales de 10% de arrendamiento

Entero de retención 1.25 % régimen simplificado de confianza (RESICO)



GOBIERNO DEL ESTADO DE OAXACA



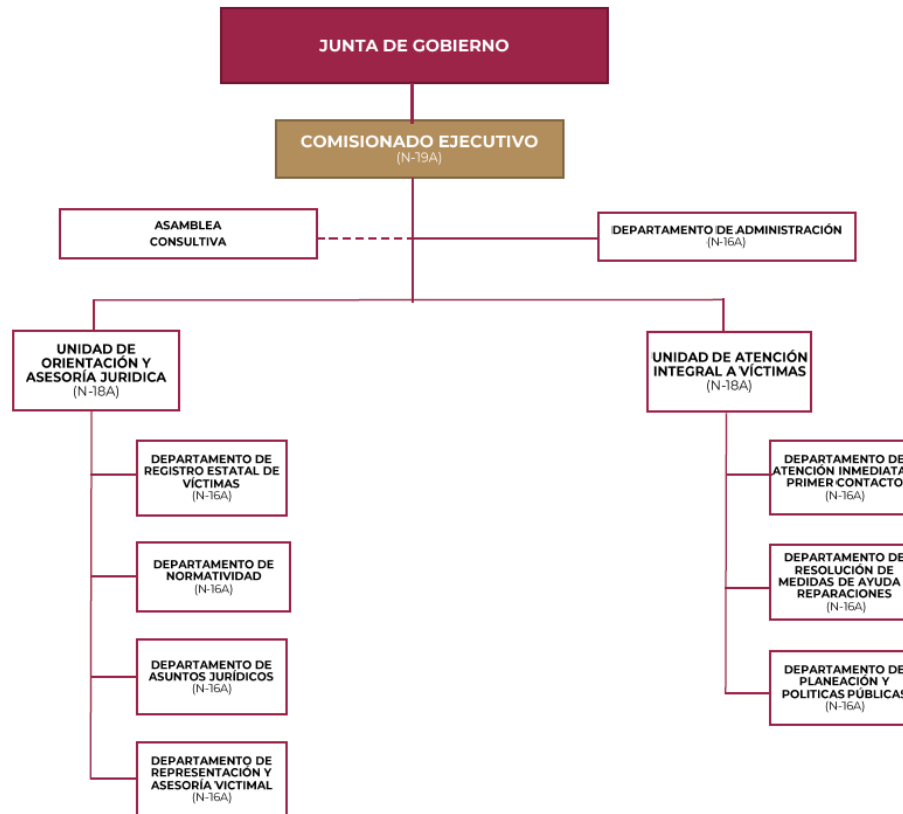
# ATENCIÓN INTEGRAL A VÍCTIMAS

COMISIÓN EJECUTIVA ESTATAL DE ATENCIÓN INTEGRAL A VÍCTIMAS



**OAXACA**  
GOBIERNO DEL ESTADO

**ATENCIÓN INTEGRAL A VÍCTIMAS**  
COMISIÓN EJECUTIVA ESTATAL DE ATENCIÓN INTEGRAL A VÍCTIMAS



**LIC. HÉCTOR EDUARDO VILA ORTIZ**  
TITULAR DE LA COMISIÓN EJECUTIVA ESTATAL DE ATENCIÓN INTEGRAL A VÍCTIMAS

“Cuarto Informe Trimestral Enero-Diciembre del Ejercicio 2024”



GOBIERNO DEL ESTADO  
DE OAXACA



**ATENCIÓN INTEGRAL  
A VÍCTIMAS**

COMISIÓN EJECUTIVA ESTATAL DE ATENCIÓN  
INTEGRAL A VÍCTIMAS

#### **4.- BASES DE PREPARACIÓN DE LOS ESTADOS FINANCIEROS**

- a) Se ha observado la normatividad emitida por el CONAC y demás disposiciones legales aplicables.
  
- b) Se aplicó durante el periodo enero – diciembre del Ejercicio Fiscal 2024 la normatividad vigente para el reconocimiento, valuación y revelación de los diferentes rubros de la información Financiera, así como las bases de medición: valor de realización, respetando en el total de las operaciones su costo histórico.
  
- c) Postulados básicos.  
Los emitidos por el CONAC:
  - 1. Sustancia Económica
  - 2. Entes Públicos
  - 3. Existencia Permanente
  - 4. Revelación Suficiente
  - 5. Importancia Relativa
  - 6. Registro e Integración Presupuestaria
  - 7. Consolidación de Información Financiera
  - 8. Devengo Contable
  - 9. Valuación
  - 10. Dualidad Económica
  - 11. Consistencia



GOBIERNO DEL ESTADO  
DE OAXACA



**ATENCIÓN INTEGRAL  
A VÍCTIMAS**

COMISIÓN EJECUTIVA ESTATAL DE ATENCIÓN  
INTEGRAL A VÍCTIMAS

d) Normatividad supletoria.

No se utilizó normatividad supletoria.

e) Las políticas de reconocimiento, de acuerdo con lo establecido por el CONAC:

## INGRESOS

**Devengado.** Cuando exista jurídicamente el derecho al cobro.

**Recaudado.** Cuando exista el cobro en efectivo o cualquier otro medio de pago.

## EGRESOS

**Comprometido.** Cuando exista la aprobación por una autoridad competente de un acto administrativo, u otro instrumento jurídico que formaliza una relación jurídica con terceros para la adquisición de bienes o servicios.

**Devengado.** Cuando se reconoce una obligación de pago a favor de terceros por la recepción de conformidad de bienes y/o servicios contratados.

**Ejercido.** Cuando se emite una cuenta por liquidar certificada aprobada por la autoridad competente.

**Pagado.** Cuando se realiza la cancelación total o parcial de las obligaciones de pago.



GOBIERNO DEL ESTADO  
DE OAXACA



**ATENCIÓN INTEGRAL  
A VÍCTIMAS**

COMISIÓN EJECUTIVA ESTATAL DE ATENCIÓN  
INTEGRAL A VÍCTIMAS

## 5. POLÍTICAS DE CONTABILIDAD SIGNIFICATIVAS:

a) Actualización: El registro de la contabilidad se realizó con base en los lineamientos establecidos por el CONAC.

b) Informar sobre la realización de operaciones en el extranjero y de sus efectos en la información financiera gubernamental.

La Comisión Ejecutiva Estatal de Atención Integral a Víctimas, no realiza operaciones en el extranjero.

c) Método de valuación de la inversión en acciones de Compañías subsidiarias no consolidadas y asociadas.

La Comisión Ejecutiva Estatal de Atención Integral a Víctimas no realiza métodos de valuación de la inversión en acciones de compañías subsidiarias no consolidadas y asociadas

d) Sistema y método de valuación de inventarios y costo de lo vendido.

El CONAC ha emitido las normas para la valoración de los Activos y el patrimonio de los Entes Públicos, esta norma permite definir y estandarizar los conceptos básicos de valuación, contenidos en las normas particulares aplicables a los distintos elementos integrantes de los estados financieros.

e) Beneficios a empleados:

No se tienen reservas para beneficios futuros de los empleados, más que las contempladas anualmente en el presupuesto de egresos del ejercicio presente

f) Provisiones:

Las provisiones se conforman en el rubro de servicios personales, pagos a terceros y otros.





GOBIERNO DEL ESTADO  
DE OAXACA



**ATENCIÓN INTEGRAL  
A VÍCTIMAS**

COMISIÓN EJECUTIVA ESTATAL DE ATENCIÓN  
INTEGRAL A VÍCTIMAS

- g) Reservas:  
No se cuenta con reservas.
- h) Cambios en políticas contables y corrección de errores junto con la revelación de los efectos que se tendrá en la información financiera del ente público, ya sea retrospectivos o prospectivos. No se aplicó.
- i) Reclasificaciones: No se aplicó.
- j) Depuración y cancelación de saldos.

Se realizan cada mes en diferentes cuentas contables de conformidad a reintegros o amortizaciones efectuadas.

## 6. POSICIÓN EN MONEDA EXTRANJERA Y PROTECCIÓN POR RIESGO CAMBIARIO

Se informará sobre:

- a) Activos en moneda extranjera.  
Solo se utiliza moneda nacional
- b) Pasivos en moneda extranjera.  
Solo se utiliza moneda nacional
- c) Posición en moneda extranjera.  
Solo se utiliza moneda nacional
- d) Tipo de cambio.  
Solo se utiliza moneda nacional
- e) Equivalente en moneda nacional.  
Solo se utiliza moneda nacional



GOBIERNO DEL ESTADO  
DE OAXACA



**ATENCIÓN INTEGRAL  
A VÍCTIMAS**

COMISIÓN EJECUTIVA ESTATAL DE ATENCIÓN  
INTEGRAL A VÍCTIMAS

## 7. REPORTE ANALÍTICO DEL ACTIVO

Debe mostrar la siguiente información:

- a) Vida útil o porcentajes de depreciación, deterioro o amortización utilizados en los diferentes tipos de activos.
- b) Cambios en el porcentaje de depreciación o valor residual de los activos.
- c) Importe de los gastos capitalizados en el ejercicio, tanto financieros como de investigación y desarrollo.
- d) Riesgos por tipo de cambio o tipo de interés de las inversiones financieras.
- e) Valor activado en el ejercicio de los bienes construidos por la entidad.
- f) Otras circunstancias de carácter significativo que afecten el activo, tales como bienes en garantía, señalados en embargos, litigios, títulos de inversiones entregados en garantías, baja significativa del valor de inversiones financieras, etc.

La Comisión Ejecutiva Estatal de Atención Integral a Víctimas, no tiene circunstancias de carácter significativo que afecten el activo.

Adicionalmente, se deben incluir las explicaciones de las principales variaciones en el activo, en cuadros comparativos como sigue:

- a) Inversiones en valores.  
No se tiene inversiones en valores
- b) Patrimonio de Organismos descentralizados de Control Presupuestario Indirecto.  
La Comisión Ejecutiva Estatal de Atención Integral a Víctimas, no tiene presupuesto indirecto.
- c) Inversiones en empresas de participación mayoritaria.  
La Comisión Ejecutiva Estatal de Atención Integral a Víctimas, no forma parte de empresas de participación mayoritaria.
- d) Inversiones en empresas de participación minoritaria.  
La Comisión Ejecutiva Estatal de Atención Integral a Víctimas, no tiene inversiones en empresas de participación mayoritaria.

## 8. FIDEICOMISOS, MANDATOS Y ANÁLOGOS

Se deberá informar:

- a) Por ramo administrativo que los reporta.



GOBIERNO DEL ESTADO  
DE OAXACA



**ATENCIÓN INTEGRAL  
A VÍCTIMAS**

COMISIÓN EJECUTIVA ESTATAL DE ATENCIÓN  
INTEGRAL A VÍCTIMAS

La Comisión Ejecutiva Estatal de Atención Integral a Víctimas, no forma parte de fideicomisos

- b) Enlistar los de mayor monto de disponibilidad, relacionando aquéllos que conforman el 80% de las disponibilidades.

La Comisión Ejecutiva Estatal de Atención Integral a Víctimas, no forma parte de fideicomisos

## 9. REPORTE DE LA RECAUDACIÓN

- a) Análisis del comportamiento de la recaudación correspondiente al ente público o cualquier tipo de ingreso, de forma separada los ingresos locales de los federales.

La Comisión Ejecutiva Estatal de Atención Integral a Víctimas, no contó con recursos federales

- b) Proyección de la recaudación e ingresos en el mediano plazo.

La Comisión Ejecutiva Estatal de Atención Integral a Víctimas, no tuvo proyección de recursos federales

## 10. INFORMACIÓN SOBRE LA DEUDA Y EL REPORTE ANALÍTICO DE LA DEUDA

- a) Utilizar al menos los siguientes indicadores: deuda respecto al PIB y deuda respecto a la recaudación tomando, como mínimo, un período igual o menor a 5 años.
- b) Información de manera agrupada por tipo de valor gubernamental o instrumento financiero en la que se consideren intereses, comisiones, tasa, perfil de vencimiento y otros gastos de la deuda.

## 11. CALIFICACIONES OTORGADAS

Informar, tanto del ente público como cualquier transacción realizada, que haya sido sujeta a una calificación crediticia.

La Comisión Ejecutiva Estatal de Atención Integral a Víctimas no cuenta con calificación crediticia

## 12. PROCESO DE MEJORA

Se informará de:



GOBIERNO DEL ESTADO  
DE OAXACA



**ATENCIÓN INTEGRAL  
A VÍCTIMAS**

COMISIÓN EJECUTIVA ESTATAL DE ATENCIÓN  
INTEGRAL A VÍCTIMAS

a) Principales Políticas de control interno.

A la fecha se aplicaron Políticas de austeridad con el objeto de optimizar los recursos y poder cumplir con los programas, proyectos y acciones a desarrollar durante el periodo enero – diciembre del Ejercicio Fiscal 2024.

b) Medidas de desempeño financiero, metas y alcance.

Racionar el uso de los recursos, para alcanzar el cumplimiento de las líneas de acción en el ejercicio de las funciones.

### 13. INFORMACIÓN POR SEGMENTOS

Toda la información del Ente, está reportada en el ejercicio del Presupuesto de Egresos.

### 14. EVENTOS POSTERIORES AL CIERRE

No hubo eventos posteriores al cierre

### 15. PARTES RELACIONADAS

No existen partes relacionadas

### 16. RESPONSABILIDAD SOBRE LA PRESENTACIÓN RAZONABLE DE LA INFORMACIÓN CONTABLE

La Información Contable está autorizada para su emisión el día 15 de enero del 2025, por el Lic. Héctor Eduardo Vila Ortiz y la C.P.A. María Isabel Zamora Bonilla; en su carácter de Comisionado Ejecutivo Estatal y Jefe del Departamento de Administración, respectivamente, de la Comisión Ejecutiva Estatal de Atención Integral a Víctimas; y bajo protesta de decir verdad que los Estados Financieros y sus Notas son razonablemente correctos.



GOBIERNO DEL ESTADO  
DE OAXACA



**ATENCIÓN INTEGRAL  
A VÍCTIMAS**

COMISIÓN EJECUTIVA ESTATAL DE ATENCIÓN  
INTEGRAL A VÍCTIMAS

## NOTAS DE DESGLOSE.

### I) NOTAS AL ESTADO DE ACTIVIDADES

Muestra el resultado de las operaciones de la entidad al 31 de diciembre del ejercicio fiscal 2024, integrado de la siguiente forma:

CUENTAS	EJERCICIO FISCAL 2024	EJERCICIO FISCAL 2023
<b>INGRESOS Y OTROS BENEFICIOS</b>		
PARTICIPACIONES, APORTACIONES, CONVENIOS, INCENTIVOS DERIVADOS DE LA COLABORACIÓN FISCAL, FONDOS DISTINTOS DE APORTACIONES, TRANSFERENCIAS, ASIGNACIONES, SUBSIDIOS Y SUBVENCIONES Y PENSIONES Y JUBILACIONES	15,674,468	0.00
<b>TOTAL DE INGRESOS Y OTROS BENEFICIOS</b>	<b>15,674,468</b>	<b>0.00</b>
<b>GASTOS Y OTRAS PÉRDIDAS</b>		
TRANSFERENCIAS, ASIGNACIONES, SUBSIDIOS Y OTRAS AYUDAS		
TRANSFERENCIAS INTERNAS Y ASIGNACIONES AL SECTOR PÚBLICO	11,916,695	0.00
AYUDAS SOCIALES Y SUBSIDIOS	576,320	0.00
OTROS GASTOS Y PÉRDIDAS EXTRAORDINARIAS	90,185	0.00
<b>TOTAL DE GASTOS Y OTRAS PÉRDIDAS</b>	<b>12,583,200</b>	<b>0.00</b>
<b>AHORRO NETO DEL EJERCICIO</b>	<b>313,402</b>	<b>0.00</b>



GOBIERNO DEL ESTADO  
DE OAXACA



**ATENCIÓN INTEGRAL  
A VÍCTIMAS**

COMISIÓN EJECUTIVA ESTATAL DE ATENCIÓN  
INTEGRAL A VÍCTIMAS

## **1. Ingresos y otros beneficios**

Se clasifican de manera armónica permitiendo una clasificación de los ingresos presupuestarios acorde a las disposiciones legales, así como a las normas y criterios contables aplicables, dando como resultado la siguiente información, los ingresos corresponden a los recursos recaudados en el periodo y asciende al importe de \$ 15,674,468 (Quince millones seiscientos setenta y cuatro mil cuatrocientos sesenta y ocho pesos 00/100 m.n.) y que representa el 100% de los recursos que fueron comprometidos, devengados, ejercidos y pagados a través de las cuentas por liquidar certificadas durante el periodo Enero – diciembre del Ejercicio 2024.

## **2. Gastos y Otras Pérdidas**

Por lo que se refiere al ejercicio de gastos y otras pérdidas, se integra de acuerdo con la clasificación del plan de cuentas a través de Transferencias a Fideicomisos, mandatos o análogos, integrados por: sueldos y salarios, materiales, suministros y servicios generales que fueron comprometidos y devengados de las partidas presupuestarias contenidas en el clasificador por objeto del gasto, asciende por la cantidad de \$ 11,916,695.00 (Once millones novecientos dieciséis mil seiscientos noventa y cinco pesos 00/100 M.N.) Subsidios por \$ 576,320.00 (Quinientos setenta y seis mil trescientos veinte pesos 00/100 M.N.). Se llevó a cabo la depreciación de mobiliario y equipo de administración por \$24,187.00 (Veinticuatro mil ciento ochenta y siete pesos 00/100 M.N.) y equipo de transporte por \$65,998.00 (Sesenta y cinco mil novecientos noventa y nueve pesos 00/100 M.N)

## **II) NOTAS AL ESTADO DE SITUACION FINANCIERA**

El Estado de Situación Financiera muestra la posición financiera de la entidad y tiene como propósito revelar información relativa a los recursos, derechos y obligaciones, que se clasifican en rubros de acuerdo con su disponibilidad de liquidez a igual que sus obligaciones, con relación a su exigibilidad.





GOBIERNO DEL ESTADO  
DE OAXACA



**ATENCIÓN INTEGRAL  
A VÍCTIMAS**

COMISIÓN EJECUTIVA ESTATAL DE ATENCIÓN  
INTEGRAL A VÍCTIMAS

## ACTIVO.

### Efectivo y Equivalentes.

En este apartado se describen los recursos monetarios disponibles que conforman el Activo Circulante, se integra del total de recursos de las cuentas bancarias que se tienen para la ejecución de los gastos de operación de la Entidad.

<b>Efectivo y Equivalentes</b>	<b>EJERCICIO 2024</b>	<b>EJERCICIO 2023</b>
072640012562771509 SERVICIOS PERSONALES 2024	91,492	0
072640012562771693 GASTOS DE OPERACION 2024	6,734	0
072640012562771787 FONDO REVOLVENTE 2024	3	0
072640012955324835 SERVICIOS PERSONALES 2025	1	0
072640012971927245 GASTOS DE OPERACION 2025	1	0
072640012971927339 FONDO REVOLVENTE 2025	1	0
<b>Total Efectivo y Equivalentes</b>	<b>98,231</b>	<b>0</b>

### Derechos a recibir Efectivo o Equivalentes y bienes o servicios.

Representa operaciones a corto plazo en cuentas por cobrar del activo circulante, otros deudores diversos por las cuentas por liquidar certificadas.

<b>Derechos a recibir efectivo o Equivalentes</b>	<b>EJERCICIO 2024</b>	<b>EJERCICIO 2023</b>
Gastos Por Comprobar	0	0
Provisiones de Terceros	2,074	0
Otros Deudores	48,046	0
<b>Total Derechos a recibir efectivo o Equivalentes</b>	<b>50,120</b>	<b>0</b>



GOBIERNO DEL ESTADO  
DE OAXACA



**ATENCIÓN INTEGRAL  
A VÍCTIMAS**

COMISIÓN EJECUTIVA ESTATAL DE ATENCIÓN  
INTEGRAL A VÍCTIMAS

## Bienes Muebles, Inmuebles e Intangibles.

Se presenta la integración de los saldos contables de la cuenta de bienes muebles e intangibles de la entidad.

Activo no Circulante- Bienes Muebles	EJERCICIO 2024	EJERCICIO 2023
Muebles de Oficina y Estantería	309,000.00	0.00
Equipo de Cómputo y de Tecnologías de la Información	1,162,583.00	92,852.00
Instrumental Médico y de Laboratorio	4,402.00	
Equipos y Aparatos Audiovisuales	85,553.00	0.00
Vehículos y Equipo de Transporte	1,426,600.00	0.00
Maquinaria, Otros Equipos y Herramientas	266,168.00	0.00
<b>Totales Bienes Muebles e Intangibles</b>	<b>3,274,306.00</b>	<b>92,852.00</b>
Depreciación, Deterioro y amortización Acumulable de Bienes e Intangibles	90,186.00	0.00
<b>Total de Activo no Circulante</b>	<b>0.00</b>	<b>92,852.00</b>
<b>TOTAL DE ACTIVOS.</b>	<b>3,184,120.00</b>	<b>92,852.00</b>

## PASIVO

El saldo de este rubro, asciende la cantidad de \$ 148,351.00 y muestra básicamente a los Pasivos Circulantes, que corresponden a los compromisos de pagos adquiridos durante el periodo de enero a diciembre del 2024, por concepto de retenciones de impuestos por pagar a corto plazo, retenciones por concepto de servicios profesionales.

### Cuentas y Documentos por pagar

El saldo de este rubro, asciende la cantidad de \$ 148,351.00 y muestra básicamente a los Pasivos Circulantes, que corresponden a los compromisos de pagos adquiridos durante el periodo de enero a diciembre del 2024 con proveedores por adquisición de bienes y contratación de servicios, retenciones de impuestos por pagar a corto plazo, impuesto sobre sueldos y salarios, retenciones del sistema de seguridad social.



GOBIERNO DEL ESTADO  
DE OAXACA



**ATENCIÓN INTEGRAL  
A VÍCTIMAS**

COMISIÓN EJECUTIVA ESTATAL DE ATENCIÓN  
INTEGRAL A VÍCTIMAS

## PASIVO CIRCULANTE.

Cuentas por pagar a C.P y Otras cuentas por pagar	EJERCICIO 2024	EJERCICIO 2023
Transferencias otorgadas por pagar a corto plazo	48,046	0.00
Retenciones y Contribuciones por pagar a corto plazo	100,232	0.00
Otras cuentas por pagar a corto plazo	73	0.00
<b>Total Pasivo Circulante:</b>	<b>\$ 148,351</b>	<b>\$ 0.00</b>

## III) NOTAS AL ESTADO DE VARIACIÓN EN LA HACIENDA PÚBLICA

### Variaciones de la hacienda Pública/Patrimonio Neto del ejercicio

#### Hacienda Pública / Patrimonio generado

(I) Variaciones de la hacienda Pública/Patrimonio Neto	VARIACIONES
Hacienda Pública/Patrimonio Periodo Enero –diciembre 2024	\$ 3,091,268
Resultados de Ejercicios Anteriores 2023	92,852
<b>Saldo Neto en la Hacienda Pública/Patrimonio Periodo Enero – diciembre 2024</b>	<b>\$ 3,184,120</b>

## NOTAS AL ESTADO DE FLUJOS DE EFECTIVO

Se refleja el origen y aplicación de los recursos en flujo de efectivo por las actividades de: Operación, Inversión y Financiamiento, las cuales se representan en Efectivo y Equivalentes.

**Efectivo y equivalentes.** El análisis de los saldos inicial y final que figuran en la última parte del Estado de Flujo de Efectivo en la cuenta de efectivo y equivalentes determinado, por actividad de operación, inversión y financiamientos es como sigue.



GOBIERNO DEL ESTADO  
DE OAXACA



**ATENCIÓN INTEGRAL  
A VÍCTIMAS**

COMISIÓN EJECUTIVA ESTATAL DE ATENCIÓN  
INTEGRAL A VÍCTIMAS

Concepto	EJERCICIO 2024	EJERCICIO 2023
Efectivo	0	0
Bancos / Tesorería	98,231	0
Bancos / Dependencias y otros	0	0
Inversiones temporales (hasta 3 meses)	0	0
Fondos con afectación específica	0	0
Depósitos de fondos de terceros en garantía y/o administración	0	0
Otros efectivos y equivalentes	0	0
<b>Total de Efectivos y Equivalentes</b>	<b>98,231</b>	<b>0</b>

#### IV) CONCILIACIÓN ENTRE LOS INGRESOS PRESUPUESTARIOS Y CONTABLES

<b>1. Ingresos Presupuestarios</b>	<b>\$15,674,468</b>
<b>2. Más ingresos contables no presupuestarios</b>	
Ingresos financieros Incremento por variación de Inventarios Disminución del exceso de estimaciones por pérdida o deterioro u obsolescencia Disminución del exceso por provisiones Otros Ingresos y beneficios varios Otros ingresos contables no presupuestarios	
<b>3. Menos ingresos contables no presupuestarios</b>	
Productos de capital Aprovechamientos capitales Ingresos derivados de financiamiento Otros ingresos presupuestarios no contables	
<b>4. Ingresos contables (4=1+2-3)</b>	<b>\$15,674,468</b>

“Cuarto Informe Trimestral Enero-Diciembre del Ejercicio 2024”



GOBIERNO DEL ESTADO  
DE OAXACA



**ATENCIÓN INTEGRAL  
A VÍCTIMAS**

COMISIÓN EJECUTIVA ESTATAL DE ATENCIÓN  
INTEGRAL A VÍCTIMAS

## V) CONCILIACIÓN ENTRE LOS EGRESOS PRESUPUESTARIOS Y CONTABLES

<b>1. Egresos Presupuestarios</b>	<b>\$15,674,468</b>
<b>2. Menos egresos presupuestarios no contables</b>	<b>0</b>
Materias Primas y Materiales de Producción y Comercialización Materiales y Suministros Mobiliario y equipo de administración Mobiliario y equipo educacional y recreativo Equipo e instrumental médico y de laboratorio Vehículos y equipo de transporte Equipo de defensa y seguridad Maquinaria, otros equipos y herramientas Activos biológicos Bienes inmuebles Activos intangibles Obra pública en Bienes de Dominio Público Obra pública en Bienes propios Proyectos Productivos y Acciones de Fomento Acciones y participaciones de capital Compra de títulos y valores Concesión de Préstamos Inversiones en fideicomisos, mandatos y otros análogos Provisiones para contingencias y otras erogaciones especiales Amortización de la deuda pública Adeudos de ejercicios fiscales anteriores (ADEFAS) Otros Egresos Presupuestales No Contables	
<b>3. Más gastos contables no presupuestarios</b>	<b>0</b>
Estimaciones, depreciaciones, deterioros, obsolescencia y amortizaciones Provisiones Disminución de inventarios Aumento por insuficiencia de estimaciones por pérdida o deterioro u obsolescencia Aumento por insuficiencia de provisiones Otros Gastos Otros Gastos Contables No Presupuestales	
<b>4. Egresos contables (4=1+2-3)</b>	<b>\$15,674,468</b>

“Cuarto Informe Trimestral Enero-Diciembre del Ejercicio 2024”



GOBIERNO DEL ESTADO  
DE OAXACA



**ATENCIÓN INTEGRAL  
A VÍCTIMAS**

COMISIÓN EJECUTIVA ESTATAL DE ATENCIÓN  
INTEGRAL A VÍCTIMAS

### NOTAS DE MEMORIA (CUENTAS DE ORDEN)

Las cuentas de orden se utilizan para registrar movimientos de valores que no afecten o modifiquen el balance del ente contable, sin embargo, su incorporación en libros es necesaria con fines de recordatorio contable, de control y en general sobre los aspectos administrativos, o bien, para consignar sus derechos o responsabilidades contingentes que puedan o no presentarse en el futuro; las cuentas que se manejan para efectos de este informe son las presupuestarias de egresos emitidas y autorizadas por el Consejo Nacional de Armonización Contable para la vinculación de los momentos contables, reflejado en la última parte de la balanza de comprobación, que se detallan a continuación.

CUENTAS DE ORDEN PRESUPUESTARIOS	EJERCICIO 2024	EJERCICIO 2023
Ley de Ingresos estimada		
Ley de Ingresos por ejecutar		
Modificaciones a la Ley de Ingresos Estimada	<b>NO APLICA</b>	
Ley de Ingresos Devengada		
Ley de Ingresos Recaudada		





GOBIERNO DEL ESTADO  
DE OAXACA



**ATENCIÓN INTEGRAL  
A VÍCTIMAS**  
COMISIÓN EJECUTIVA ESTATAL DE ATENCIÓN  
INTEGRAL A VÍCTIMAS

**NOTAS DE MEMORIA (CUENTAS DE ORDEN)**

Las cuentas de orden se utilizan para registrar movimientos de valores que no afecten o modifiquen el balance del ente contable, sin embargo, su incorporación en libros es necesaria con fines de recordatorio contable, de control y en general sobre los aspectos administrativos, o bien, para consignar sus derechos o responsabilidades contingentes que puedan o no presentarse en el futuro; las cuentas que se manejan para efectos de este informe son las presupuestarias de egresos emitidas y autorizadas por el Consejo Nacional de Armonización Contable para la vinculación de los momentos contables, reflejado en la última parte de la balanza de comprobación, que se detallan a continuación.

CUENTAS DE ORDEN PRESUPUESTARIOS	EJERCICIO 2024	EJERCICIO 2023
Presupuesto de Egresos Aprobado	17,134,297	0
Presupuesto de Egresos Por Ejercer	0	0
Presupuesto de Egresos Modificado	-1,459,828	0
Presupuesto de Egresos Comprometido	15,674,468	0
Presupuesto de Egresos Devengado	15,674,468	0
Presupuesto de Egresos Ejercido	15,674,468	0
Presupuesto de Egresos Pagado	15,626,422	0

Oaxaca de Juárez, Oaxaca., a 15 de enero de 2025.

Bajo protesta de decir verdad declaro que los Estados Financieros y sus Notas, son razonablemente correctas y son responsabilidad del emisor.

JEFE DEL DEPARTAMENTO DE  
ADMINISTRACION

ATENCIÓN INTEGRAL  
A VÍCTIMAS

COMISION EJECUTIVA ESTATAL DE

C.P.A. MARÍA ISABEL ZAMORA BONILLA

COMISIONADO EJECUTIVO ESTATAL

ATENCIÓN INTEGRAL  
A VÍCTIMAS

COMISION EJECUTIVA ESTATAL DE

LIC. HÉCTOR EDUARDO VILA ORTÍZ

"Cuarto Informe Trimestral Enero-Diciembre del Ejercicio 2024"



GOBIERNO DEL ESTADO DE OAXACA

Gobierno del Estado de Oaxaca  
 UR: 575- Comisión Ejecutiva Estatal de Atención Integral a Víctimas  
 Estado Analítico de Ingresos  
 Del 01 enero al 31 de diciembre de 2024  
 (Cifras en Pesos)



**ATENCIÓN INTEGRAL A VÍCTIMAS**  
 COMISIÓN EJECUTIVA ESTATAL DE ATENCIÓN INTEGRAL A VÍCTIMAS

Rubro de Ingresos	Ingreso					Diferencia (6= 5 - 1)
	Estimado	Ampliaciones y Reducciones	Modificado	Devengado	Recaudado	
	(1)	(2)	(3= 1 + 2)	(4)	(5)	
Impuestos						
Cuotas y Aportaciones de Seguridad Social						
Contribuciones de Mejoras						
Derechos						
Productos						
Aprovechamientos						
Ingresos por Venta de Bienes, Prestación de Servicios y Otros Ingresos						
Participaciones, Aportaciones, Convenios, Incentivos Derivados de la Colaboración Fiscal y Fondos Distintos de Aportaciones						
Transferencias, Asignaciones, Subsidios y Subvenciones, y Pensiones y Jubilaciones	17,134,297	-1,459,828	15,674,469	15,674,468	15,674,468	-1,459,829
Ingresos Derivados de Financiamientos						
<b>Total</b>	<b>17,134,297</b>	<b>-1,459,828</b>	<b>15,674,469</b>	<b>15,674,468</b>	<b>15,674,468</b>	<b>-1,459,829</b>
				<b>Ingresos excedentes</b>		<b>-1,459,829</b>

Estado Analítico de Ingresos Por Fuente de Financiamiento	Ingreso					Diferencia (6= 5 - 1)
	Estimado	Ampliaciones y Reducciones	Modificado	Devengado	Recaudado	
	(1)	(2)	(3= 1 + 2)	(4)	(5)	
<b>Ingresos del Poder Ejecutivo Federal o Estatal y de los Municipios</b>						
Impuestos						
Cuotas y Aportaciones de Seguridad Social						
Contribuciones de Mejoras						
Derechos						
Productos						
Aprovechamientos						
Participaciones, Aportaciones, Convenios, Incentivos Derivados de la Colaboración Fiscal y Fondos Distintos de Aportaciones						
Transferencias, Asignaciones, Subsidios y Subvenciones, y Pensiones y Jubilaciones						
<b>Ingresos de los Entes Públicos de los Poderes Legislativo y Judicial, de los Órganos Autónomos y del Sector Paraestatal o Paramunicipal, así como de las Empresas Productivas del Estado</b>	17,134,297	-1,459,828	15,674,469	15,674,468	15,674,468	-1,459,829
Cuotas y Aportaciones de Seguridad Social						
Productos						
Ingresos por Venta de Bienes, Prestación de Servicios y Otros Ingresos						
Transferencias, Asignaciones, Subsidios y Subvenciones, y Pensiones y Jubilaciones	17,134,297	-1,459,828	15,674,469	15,674,468	15,674,468	-1,459,829
<b>Ingresos Derivados de Financiamientos</b>						
Ingresos Derivados de Financiamientos						
<b>Total</b>	<b>17,134,297</b>	<b>-1,459,828</b>	<b>15,674,469</b>	<b>15,674,468</b>	<b>15,674,468</b>	<b>-1,459,829</b>
				<b>Ingresos excedentes</b>		<b>-1,459,829</b>



ESTADO ANALITICO DEL EJERCICIO DEL PRESUPUESTO DE EGRESOS  
CLASIFICACION POR OBJETO DEL GASTO (CAPITULO-CONCEPTO)

Cve	Concepto	Aprobado 1	Ampliaciones / Reducciones 2= (3-1)	Modificado 3 = (1+2)	Devengado 4	Pagado 5	Subejercicio 6 = (3-4)
<b>575</b>	<b>COMISIÓN EJECUTIVA ESTATAL DE ATENCIÓN INTEGRAL A VÍCTIMAS</b>						
<b>4</b>	<b>TRANSFERENCIAS, ASIGNACIONES, SUBSIDIOS Y OTRAS AYUDAS</b>	<b>14,028,696.80</b>	<b>-1,535,682.09</b>	<b>12,493,014.71</b>	<b>12,493,014.61</b>	<b>12,444,968.67</b>	<b>0.10</b>
1	TRANSFERENCIAS INTERNAS Y ASIGNACIONES AL SECTOR PÚBLICO	14,028,696.80	-2,112,001.69	11,916,695.11	11,916,695.01	11,868,649.07	0.10
3	SUBSIDIOS Y SUBVENCIONES	0.00	576,319.60	576,319.60	576,319.60	576,319.60	0.00
4	AYUDAS SOCIALES	0.00	0.00	0.00	0.00	0.00	0.00
<b>5</b>	<b>BIENES MUEBLES, INMUEBLES E INTANGIBLES</b>	<b>3,105,600.00</b>	<b>75,853.77</b>	<b>3,181,453.77</b>	<b>3,181,453.77</b>	<b>3,181,453.77</b>	<b>0.00</b>
1	MOBILIARIO Y EQUIPO DE ADMINISTRACIÓN	1,435,500.00	-56,768.79	1,378,731.21	1,378,731.21	1,378,731.21	0.00
2	MOBILIARIO Y EQUIPO EDUCACIONAL Y RECREATIVO	0.00	105,552.75	105,552.75	105,552.75	105,552.75	0.00
3	EQUIPO E INSTRUMENTAL MÉDICO Y DE LABORATORIO	4,500.00	-98.00	4,402.00	4,402.00	4,402.00	0.00
4	VEHÍCULOS Y EQUIPO DE TRANSPORTE	1,650,000.00	-151.59	1,649,848.41	1,649,848.41	1,649,848.41	0.00
9	ACTIVOS INTANGIBLES	15,600.00	27,319.40	42,919.40	42,919.40	42,919.40	0.00
	<b>TOTAL DEPENDENCIA / ENTIDAD</b>	<b>17,134,296.80</b>	<b>-1,459,828.32</b>	<b>15,674,468.48</b>	<b>15,674,468.38</b>	<b>15,626,422.44</b>	<b>0.10</b>



ESTADO ANALITICO DEL EJERCICIO DEL PRESUPUESTO DE EGRESOS  
CLASIFICACION ECONOMICA (POR TIPO DE GASTO)

Cve	Concepto	Aprobado 1	Ampliaciones / Reducciones 2= (3-1)	Modificado 3 = (1+2)	Devengado 4	Pagado 5	Subejercicio 6 = (3-4)
<b>575</b>	<b>COMISIÓN EJECUTIVA ESTATAL DE ATENCIÓN INTEGRAL A VÍCTIMAS</b>						
1	GASTO CORRIENTE	14,028,696.80	-1,535,682.09	12,493,014.71	12,493,014.61	12,444,968.67	0.10
2	GASTO DE CAPITAL	3,105,600.00	75,853.77	3,181,453.77	3,181,453.77	3,181,453.77	0.00
	<b>TOTAL DEPENDENCIA / ENTIDAD:</b>	<b>17,134,296.80</b>	<b>-1,459,828.32</b>	<b>15,674,468.48</b>	<b>15,674,468.38</b>	<b>15,626,422.44</b>	<b>0.10</b>



ESTADO ANALITICO DEL EJERCICIO DEL PRESUPUESTO DE EGRESOS  
CLASIFICACION ADMINISTRATIVA

Cve	Concepto	Aprobado 1	Ampliaciones / Reducciones 2= (3-1)	Modificado 3 = (1+2)	Devengado 4	Pagado Transferido 5	Subejercicio 6 = (3-4)
5	ORGANISMOS PÚBLICOS DESCENTRALIZADOS	17,134,296.80	-1,459,828.32	15,674,468.48	15,674,468.38	15,626,422.44	0.10
75	COMISIÓN EJECUTIVA ESTATAL DE ATENCIÓN INTEGRAL A VÍCTIMAS	17,134,296.80	-1,459,828.32	15,674,468.48	15,674,468.38	15,626,422.44	0.10
	<b>TOTAL DEL GASTO:</b>	<b>17,134,296.80</b>	<b>-1,459,828.32</b>	<b>15,674,468.48</b>	<b>15,674,468.38</b>	<b>15,626,422.44</b>	<b>0.10</b>



ESTADO ANALITICO DEL EJERCICIO DEL PRESUPUESTO DE EGRESOS  
CLASIFICACION FUNCIONAL (FINALIDAD Y FUNCION)

Cve	Concepto	Aprobado 1	Ampliaciones / Reducciones 2= (3-1)	Modificado 3 = (1+2)	Devengado 4	Pagado 5	Subejercicio 6 = (3-4)
<b>575</b>	<b>COMISIÓN EJECUTIVA ESTATAL DE ATENCIÓN INTEGRAL A VÍCTIMAS</b>						
<b>1</b>	<b>GOBIERNO</b>	17,134,296.80	-1,459,828.32	15,674,468.48	15,674,468.38	15,626,422.44	0.10
2	JUSTICIA	17,134,296.80	-1,459,828.32	15,674,468.48	15,674,468.38	15,626,422.44	0.10
	<b>TOTAL DEPENDENCIA / ENTIDAD</b>	<b>17,134,296.80</b>	<b>-1,459,828.32</b>	<b>15,674,468.48</b>	<b>15,674,468.38</b>	<b>15,626,422.44</b>	<b>0.10</b>





GOBIERNO DEL ESTADO  
DE OAXACA



**ATENCIÓN INTEGRAL  
A VÍCTIMAS**

COMISIÓN EJECUTIVA ESTATAL DE ATENCIÓN  
INTEGRAL A VÍCTIMAS

**ENDEUDAMIENTO NETO  
DEL 1o DE ENERO AL 31 DE DICIEMBRE DEL EJERCICIO 2024  
(Pesos)**

Identificación de Crédito o Instrumento	Contratación/Colocación	Amortización	Endeudamiento Neto
	A	B	C= A - B
Créditos Bancarios			
Total Créditos Bancarios			
Otros Instrumentos de Deuda			
Total Otros Instrumentos de Deuda			
TOTAL			

**NO APLICA**



GOBIERNO DEL ESTADO  
DE OAXACA



**ATENCIÓN INTEGRAL  
A VÍCTIMAS**

COMISIÓN EJECUTIVA ESTATAL DE ATENCIÓN  
INTEGRAL A VÍCTIMAS

**INTERESES DE LA DEUDA  
DEL 1o DE ENERO AL 31 DE DICIEMBRE DEL EJERCICIO 2024  
(Pesos)**

Identificación de Crédito o Instrumento	Devengado	Pagado
Créditos Bancarios		
Total de Intereses de Créditos Bancarios		
Otros Instrumentos de Deuda		
Total de intereses de Otros Instrumentos de Deuda		
<b>TOTAL</b>		

**NO APLICA**



GOBIERNO DEL ESTADO  
DE OAXACA



**ATENCIÓN INTEGRAL  
A VÍCTIMAS**  
COMISIÓN EJECUTIVA ESTATAL DE ATENCIÓN  
INTEGRAL A VÍCTIMAS

**INDICADORES DE POSTURA FISCAL  
DEL 1o DE ENERO AL 31 DE DICIEMBRE DEL EJERCICIO 2024  
(Pesos)**

Concepto	Estimado	Devengado	Pagado
I. Ingresos Presupuestarios			
1. Ingresos del Gobierno de la Entidad Federativa			
2. Ingresos del Sector Paraestatal			
II. Egresos Presupuestarios			
3. Egresos del Gobierno de la Entidad Federativa			
4. Egresos del Sector Paraestatal			
III. Balance Presupuestario (Superávit o Déficit)			

Concepto	Estimado	Devengado	Pagado
III. Balance Presupuestario (Superávit o Déficit)			
IV. Intereses, Comisiones y Gastos de la Deuda			
V. Balance Primario (Superávit o Déficit)			

Concepto	Estimado	Devengado	Pagado
A. Financiamiento			
B. Amortización de la deuda			
C. Endeudamiento ó desendeudamiento			



ESTADO ANALITICO DEL EJERCICIO DEL PRESUPUESTO DE EGRESOS  
RESUMEN POR PROGRAMA PRESUPUESTARIO

Clave	Concepto	Aprobado 1	Ampliaciones / Reducciones 2= (3-1)	Modificado 3 = (1+2)	Devengado 4	Pagado 5	Subejercicio 6 = (3-4)
<b>5</b>	<b>ORGANISMOS PÚBLICOS DESCENTRALIZADOS</b>	17,134,296.80	-1,459,828.32	15,674,468.48	15,674,468.38	15,626,422.44	0.10
75	COMISIÓN EJECUTIVA ESTATAL DE ATENCIÓN INTEGRAL A VÍCTIMAS	17,134,296.80	-1,459,828.32	15,674,468.48	15,674,468.38	15,626,422.44	0.10
1	PROGRAMAS	17,134,296.80	-1,459,828.32	15,674,468.48	15,674,468.38	15,626,422.44	0.10
1	SUBSIDIOS: SECTOR SOCIAL Y PRIVADO O ENTIDADES FEDERATIVAS Y MUNICIPIOS	17,134,296.80	-1,459,828.32	15,674,468.48	15,674,468.38	15,626,422.44	0.10
	<b>TOTAL DEPENDENCIA / ENTIDAD</b>	17,134,296.80	-1,459,828.32	15,674,468.48	15,674,468.38	15,626,422.44	0.10

# REPORTE DE AVANCE DE GESTIÓN

## UR 575 - COMISIÓN EJECUTIVA ESTATAL DE ATENCIÓN INTEGRAL A VÍCTIMAS

### CUARTO TRIMESTRE 2024



<b>OBJETIVO INSTITUCIONAL:</b>	GARANTIZAR QUE LAS PERSONAS VÍCTIMAS DE DELITOS DEL FUERO COMÚN Y DE VIOLACIONES DE DERECHOS HUMANOS POR AUTORIDADES ESTATALES Y MUNICIPALES, SEAN ATENDIDAS INTEGRALMENTE.		
<b>ALINEACIÓN PED:</b>	<b>MATRIZ DE INDICADORES PARA RESULTADOS:</b>		
<b>EJE:</b>	03-SEGURIDAD Y JUSTICIA PARA VIVIR EN PAZ	<b>FIN:</b>	CONTRIBUIR A MEJORAR LA SEGURIDAD Y PAZ DE LA POBLACIÓN OAXAQUEÑA
<b>TEMA:</b>	01-PREVENCIÓN, PROTECCIÓN Y SEGURIDAD CIUDADANA	<b>PROPÓSITO:</b>	LAS PERSONAS VÍCTIMAS CUENTAN CON ATENCIÓN INTEGRAL DE LOS DELITOS DEL FUERO COMÚN Y DE VIOLACIONES A DERECHOS HUMANOS COMETIDOS POR AUTORIDADES ESTATALES Y MUNICIPALES
<b>OBJETIVO:</b>	01-CONTRIBUIR A MEJORAR LA SEGURIDAD Y PAZ DE LA POBLACIÓN OAXAQUEÑA	<b>COMPONENTE:</b>	207-ACCIÓN DE REPARACIÓN DE DAÑO A VÍCTIMAS DE VIOLACION DE DERECHOS HUMANOS REALIZADA
<b>ESTRATEGIA:</b>	05-PROMOVER LA ATENCIÓN INTEGRAL A PERSONAS VÍCTIMAS DE DELITOS DEL FUERO COMÚN Y DE VIOLACIONES A DERECHOS HUMANOS COMETIDOS POR AUTORIDADES ESTATALES Y MUNICIPALES	<b>ACTIVIDAD:</b>	687-REPARACIÓN INTEGRAL POR EXPEDIENTE BRINDADA
<b>LÍNEAS DE ACCIÓN:</b>	01-CONSOLIDAR LA OPERATIVIDAD DEL SISTEMA ESTATAL DE ATENCIÓN INTEGRAL A VÍCTIMAS		
<b>UE:</b>	001-COMISIÓN EJECUTIVA ESTATAL DE ATENCIÓN INTEGRAL A VÍCTIMAS		

ESTRUCTURA PROGRAMÁTICA								
PROGRAMA		SUBPROGRAMA		PROYECTO			OBRA/ACTIVIDAD	
136-ATENCIÓN INTEGRAL A VÍCTIMAS		01-AYUDAS Y REPARACIÓN INTEGRAL DE DAÑOS		000--			003-LAS REPARACIONES INTEGRALES A LAS VÍCTIMAS, OTORGADAS EN ESTRICTO APEGO A DERECHO.	
POBLACIÓN O ÁREA DE ENFOQUE POTENCIAL	ATRIBUTO DE LA POBLACIÓN O ÁREA DE ENFOQUE:	PERSONA QUE HA SIDO VÍCTIMA DEL DELITO		HOMBRES:	145	MUJERES:	382	TOTAL: 527

PRESUPUESTO ANUAL							
Aprobado	Ampliación	Reducción	Modificado	EJERCIDO T1	EJERCIDO T2	EJERCIDO T3	EJERCIDO T4
4,608,832.24	1,790,127.36	1,889,600.58	4,509,359.02	634,380.00	1,066,140.38	903,151.03	1,905,687.51
<b>TOTAL EJERCIDO AL TRIMESTRE VIGENTE</b>							<b>4,509,358.92</b>

PRESUPUESTO TRIMESTRAL DE LA ACTIVIDAD					
Aprobado	Modificado	Comprometido	Devengado	Ejercido	% de Ejercido Vs. Modificado
881,967.06	1,905,687.61	1,601,037.61	1,905,687.51	1,905,687.51	100.00

DATOS DEL INDICADOR					
Nombre :	PORCENTAJE DE REPARACIONES INTEGRALES BRINDADAS			Número de indicador :	1389
Definición :	MIDE EL PORCENTAJE DE REPARACIONES INTEGRALES BRINDADAS				
Método de Cálculo :	(NÚMERO DE REPARACIONES INTEGRALES BRINDADAS/NÚMERO DE REPARACIONES INTEGRALES PROGRAMADAS)*100				
Tipo	Dimensión	Frecuencia de Medición	Forma de cálculo del indicador	Tipo de Valor	Sentido Esperado
GESTIÓN	EFICACIA	TRIMESTRAL	PORCENTAJE	ACUMULADO	ASCENDENTE

MEDIOS DE VERIFICACIÓN / FUENTE INFORMACIÓN			SUPUESTO		
Expediente de personas víctimas atendidas			LA VÍCTIMA ACEPTA LA REPARACIÓN INTEGRAL		

DATOS DE LA META					
Definición de la variable Meta:	1 - MIDE LAS REPARACIONES INTEGRALES BRINDADAS				
Unidad de medida:	25 - NÚMERO				

LÍNEA BASE				VALOR PROGRAMADO ANUAL			
AÑO	2022	VALOR	0.00	AÑO	2024	VALOR	20.00

AVANCE TRIMESTRAL OBRA/ACTIVIDAD							
METAS	1er.TRIMESTRE	2o.TRIMESTRE	3er.TRIMESTRE	4o.TRIMESTRE	CUMPLIMIENTO DE METAS		
PROGRAMACIÓN INICIAL	0.00	0.00	0.00	20.00	T1+T2+T3+T4	20.00	
PROGRAMACIÓN ACTUALIZADA	0.00	15.00	10.00	20.00	T1+T2+T3+T4	45.00	
METAS ALCANZADAS	0.00	4.00	10.00	0.00	T1+T2+T3+T4	14.00	
PORCENTAJE ALCANZADO TRIMESTRAL	0.00	26.67	100.00	0.00	PORCENTAJE ALCANZADO ANUAL	31.11	

PORCENTAJE DE CUMPLIMIENTO ALCANZADO EN EL TRIMESTRE: 0.00 %

JEFE ADMINISTRATIVO  
MARÍA ISABEL ZAMORA BONILLA  
DEPARTAMENTO DE ADMINISTRACIÓN

TITULAR DE LA DEPENDENCIA/ENTIDAD  
HÉCTOR EDUARDO VILA ORTIZ  
COMISIONADO EJECUTIVO ESTATAL

# REPORTE DE AVANCE DE GESTIÓN

## UR 575 - COMISIÓN EJECUTIVA ESTATAL DE ATENCIÓN INTEGRAL A VÍCTIMAS

### CUARTO TRIMESTRE 2024



**ALINEACIÓN PED:**

**ESTRATEGIA:** 05-PROMOVER LA ATENCIÓN INTEGRAL A PERSONAS VÍCTIMAS DE DELITOS DEL FUERO COMÚN Y DE VIOLACIONES A DERECHOS HUMANOS COMETIDOS POR AUTORIDADES ESTATALES Y MUNICIPALES

**LÍNEAS DE ACCIÓN:** 02-BRINDAR ATENCIÓN ESPECIALIZADA A LAS PERSONAS VÍCTIMAS DURANTE LA INVESTIGACIÓN DE LOS DELITOS Y ANTE LOS JUZGADOS Y TRIBUNALES DEL FUERO COMÚN

**UE:** 001-COMISIÓN EJECUTIVA ESTATAL DE ATENCIÓN INTEGRAL A VÍCTIMAS

**MATRIZ DE INDICADORES PARA RESULTADOS:**

**COMPONENTE:** 208-ASESORIA JURIDICA, ACOMPAÑAMIENTO Y EJECUCION DE RESOLUCIONES REALIZADA

**ACTIVIDAD:** 691-RESOLUCIÓN Y/O SENTENCIA EMITIDA

ESTRUCTURA PROGRAMATICA									
PROGRAMA		SUBPROGRAMA		PROYECTO			OBRA/ACTIVIDAD		
136-ATENCIÓN INTEGRAL A VÍCTIMAS		02-ASESORÍA JURÍDICA, ACOMPAÑAMIENTO Y EJECUCIÓN DE SENTENCIAS		000--			003-SEGUIMIENTO A LAS RESOLUCIONES Y SENTENCIAS EMITIDAS POR INSTANCIAS DE PROCURACIÓN DE JUSTICIA.		
POBLACIÓN O ÁREA DE ENFOQUE POTENCIAL	ATRIBUTO DE LA POBLACIÓN O ÁREA DE ENFOQUE:	PERSONA QUE HA SIDO VÍCTIMA DEL DELITO		HOMBRES:	145	MUJERES:	382	TOTAL:	527

PRESUPUESTO ANUAL							
Aprobado	Ampliación	Reducción	Modificado	EJERCIDO T1	EJERCIDO T2	EJERCIDO T3	EJERCIDO T4
8,966,962.40	3,300,749.63	3,768,707.73	8,499,004.30	1,747,695.90	1,967,149.46	1,871,660.89	2,912,498.05
TOTAL EJERCIDO AL TRIMESTRE VIGENTE							8,499,004.30

PRESUPUESTO TRIMESTRAL DE LA ACTIVIDAD							
Aprobado	Modificado	Comprometido	Devengado	Ejercido	% de Ejercido Vs. Modificado		
2,041,193.60	2,912,498.05	2,912,498.05	2,912,498.05	2,912,498.05	100.00		

DATOS DEL INDICADOR							
Nombre :	PORCENTAJE DE RESOLUCIONES Y/O SENTENCIAS POR INSTANCIAS DE PROCURACIÓN DE JUSTICIA EMITIDAS			Número de indicador :	1395		
Definición :	MIDE EL PORCENTAJE DE RESOLUCIONES Y/O SENTENCIAS POR INSTANCIAS DE PROCURACION DE JUSTICIA EMITIDAS						
Método de Cálculo :	(NÚMERO DE SOLICITUDES CON RESOLUCION Y/O SENTENCIAS EMITIDAS/NÚMERO DE SOLICITUDES DE RESOLUCION Y/O SENTENCIAS PROGRAMADAS)*100						

Tipo	Dimensión	Frecuencia de Medición	Forma de cálculo del indicador	Tipo de Valor	Sentido Esperado
GESTIÓN	EFICACIA	TRIMESTRAL	PORCENTAJE	ACUMULADO	ASCENDENTE
MEDIOS DE VERIFICACIÓN / FUENTE INFORMACIÓN			SUPUESTO		
Resoluciones y/o sentencias emitidas por instancias de procuracion de justicia			LA VÍCTIMA ACEPTA LA REPARACIÓN DEL DAÑO		

DATOS DE LA META							
Definición de la variable Meta:	1 - MIDE LAS RESOLUCIONES Y/O SENTENCIAS POR INSTANCIAS DE PROCURACION DE JUSTICIA EMITIDAS						
Unidad de medida:	25 - NÚMERO						

LÍNEA BASE				VALOR PROGRAMADO ANUAL			
AÑO	2022	VALOR	0,00	AÑO	2024	VALOR	960,00

AVANCE TRIMESTRAL OBRA/ACTIVIDAD							
METAS	1er.TRIMESTRE	2o.TRIMESTRE	3er.TRIMESTRE	4o.TRIMESTRE	CUMPLIMIENTO DE METAS		
PROGRAMACIÓN INICIAL	240.00	240.00	240.00	240.00	T1+T2+T3+T4	960.00	
PROGRAMACIÓN ACTUALIZADA	240.00	240.00	241.00	240.00	T1+T2+T3+T4	961.00	
METAS ALCANZADAS	0.00	17.00	241.00	25.00	T1+T2+T3+T4	283.00	
PORCENTAJE ALCANZADO TRIMESTRAL	0.00	7.08	100.00	10.42	PORCENTAJE ALCANZADO ANUAL	29.45	

PORCENTAJE DE CUMPLIMIENTO ALCANZADO EN EL TRIMESTRE: 10.42 %

JEFE ADMINISTRATIVO  
MARÍA ISABEL ZAMORA BONILLA  
DEPARTAMENTO DE ADMINISTRACIÓN

TITULAR DE LA DEPENDENCIA/ENTIDAD  
HÉCTOR EDUARDO VILA ORTIZ  
COMISIONADO EJECUTIVO ESTATAL



# REPORTE DE AVANCE DE GESTIÓN

## UR 575 - COMISIÓN EJECUTIVA ESTATAL DE ATENCIÓN INTEGRAL A VÍCTIMAS

### CUARTO TRIMESTRE 2024



Gobierno del Estado

**ALINEACIÓN PED:**

**ESTRATEGIA:** 05-PROMOVER LA ATENCIÓN INTEGRAL A PERSONAS VÍCTIMAS DE DELITOS DEL FUERO COMÚN Y DE VIOLACIONES A DERECHOS HUMANOS COMETIDOS POR AUTORIDADES ESTATALES Y MUNICIPALES

**LÍNEAS DE ACCIÓN:** 06-IMPULSAR LA ACTUALIZACIÓN DEL MARCO JURÍDICO ESTATAL EN MATERIA DE ATENCIÓN INTEGRAL A VÍCTIMAS

**UE:** 001-COMISIÓN EJECUTIVA ESTATAL DE ATENCIÓN INTEGRAL A VÍCTIMAS

**MATRIZ DE INDICADORES PARA RESULTADOS:**

**COMPONENTE:** 209-MEDIDA DE AYUDAS INMEDIATAS A PRESUNTAS VÍCTIMAS BRINDADA

**ACTIVIDAD:** 694-MEDIDA DE AYUDA INMEDIATA EN ALIMENTACION, HOSPEDAJE Y EMERGENCIA MEDICA OTORGADA

ESTRUCTURA PROGRAMATICA										
PROGRAMA		SUBPROGRAMA		PROYECTO			OBRA/ACTIVIDAD			
136-ATENCIÓN INTEGRAL A VÍCTIMAS		03-MEDIDAS DE AYUDAS INMEDIATAS A PRESUNTAS VÍCTIMAS		000--			001-IMPLEMENTACIÓN DE MECANISMOS PARA OTORGAR MEDIDAS DE PROTECCIÓN.			
Población o Área de Enfoque Potencial	Atributo de la Población o Área de Enfoque:	PERSONA QUE HA SIDO VÍCTIMA DEL DELITO			HOMBRES:	145	MUJERES:	382	TOTAL:	527

PRESUPUESTO ANUAL							
Aprobado	Ampliación	Reducción	Modificado	EJERCIDO T1	EJERCIDO T2	EJERCIDO T3	EJERCIDO T4
3,558,502.16	1,006,812.81	1,899,209.81	2,666,105.16	242,778.00	437,266.07	246,490.27	1,739,570.82
TOTAL EJERCIDO AL TRIMESTRE VIGENTE							2,666,105.16

PRESUPUESTO TRIMESTRAL DE LA ACTIVIDAD						
Aprobado	Modificado	Comprometido	Devengado	Ejercido	% de Ejercido Vs. Modificado	
527,663.04	1,739,570.82	1,730,870.82	1,739,570.82	1,739,570.82	100.00	

DATOS DEL INDICADOR						
Nombre :	PORCENTAJE DE AYUDA INMEDIATA EN TERMINOS DE ALIMENTACION, HOSPEDAJE Y EMERGENCIA MEDICA OTORGADAS			Número de indicador :	1398	
Definición :	MIDE EL PORCENTAJE DE AYUDA INMEDIATA EN TERMINOS DE ALIMENTACION, HOSPEDAJE Y EMERGENCIA MEDICA OTORGADAS					
Método de Cálculo :	(NUMERO DE EXPEDIENTES DE LAS MEDIDAS DE AYUDA INMEDIATA EN TERMINOS DE ALIMENTACION, HOSPEDAJE Y EMERGENCIA MEDICA OTORGADAS/NUMERO DE EXPEDIENTES DE LAS MEDIDAS DE AYUDA INMEDIATA EN TERMINOS DE ALIMENTACION, HOSPEDAJE Y EMERGENCIA MEDICA PROGRAMADAS)*100					
Tipo	Dimensión	Frecuencia de Medición	Forma de cálculo del indicador	Tipo de Valor	Sentido Esperado	
GESTIÓN	EFICACIA	TRIMESTRAL	PORCENTAJE	ACUMULADO	ASCENDENTE	

MEDIOS DE VERIFICACIÓN / FUENTE INFORMACIÓN			SUPUESTO			
Brindar medidas de ayuda inmediata en términos de alimentación, hospedaje y emergencia médica			LA VÍCTIMA ACEPTA LAS MEDIDAS DE AYUDA INMEDIATA			

DATOS DE LA META						
Definición de la variable Meta:	1 - MIDE LA AYUDA INMEDIATA EN TERMINOS DE ALIMENTACION, HOSPEDAJE Y EMERGENCIA MEDICA OTORGADAS					
Unidad de medida:	25 - NÚMERO					

LÍNEA BASE				VALOR PROGRAMADO ANUAL			
AÑO	2022	VALOR	0.00	AÑO	2024	VALOR	150.00

AVANCE TRIMESTRAL OBRA/ACTIVIDAD							
METAS	1er.TRIMESTRE	2o.TRIMESTRE	3er.TRIMESTRE	4o.TRIMESTRE	CUMPLIMIENTO DE METAS		
PROGRAMACIÓN INICIAL	0.00	50.00	50.00	50.00	T1+T2+T3+T4	150.00	
PROGRAMACIÓN ACTUALIZADA	0.00	50.00	50.00	50.00	T1+T2+T3+T4	150.00	
METAS ALCANZADAS	19.00	20.00	50.00	28.00	T1+T2+T3+T4	117.00	
PORCENTAJE ALCANZADO TRIMESTRAL	0.00	40.00	100.00	56.00	PORCENTAJE ALCANZADO ANUAL	78.00	

PORCENTAJE DE CUMPLIMIENTO ALCANZADO EN EL TRIMESTRE: 56.00 %

JEFE ADMINISTRATIVO  
MARÍA ISABEL ZAMORA BONILLA  
DEPARTAMENTO DE ADMINISTRACIÓN

TITULAR DE LA DEPENDENCIA/ENTIDAD  
HÉCTOR EDUARDO VILA ORTIZ  
COMISIONADO EJECUTIVO ESTATAL



GOBIERNO DEL ESTADO  
DE OAXACA



**ATENCIÓN INTEGRAL  
A VÍCTIMAS**

COMISIÓN EJECUTIVA ESTATAL DE ATENCIÓN  
INTEGRAL A VÍCTIMAS

# PROGRAMAS Y PROYECTOS DE INVERSIÓN

# NO APLICA



GOBIERNO DEL ESTADO  
DE OAXACA



**ATENCIÓN INTEGRAL  
A VÍCTIMAS**

COMISIÓN EJECUTIVA ESTATAL DE ATENCIÓN  
INTEGRAL A VÍCTIMAS

**RELACIÓN DE BIENES INMUEBLES QUE COMPONEN EL PATRIMONIO  
DEL 1o DE ENERO AL 31 DE DICIEMBRE DEL EJERCICIO 2024  
(Pesos)**

<b>CUENTA</b>	<b>DESCRIPCIÓN DEL BIEN</b>	<b>SALDO FINAL</b>
<b>12310</b>	TERRENOS	
<b>12330</b>	EDIFICIOS NO RESIDENCIALES	
<b>12351</b>	EDIFICACIÓN HABITACIONAL EN PROCESO	
<b>12352</b>	EDIFICACIÓN NO HABITACIONAL EN PROCESO	
<b>12353</b>	CONSTRUCCIÓN DE OBRAS PARA EL ABASTECIMIENTO DE AGUA, PETRÓLEO, GAS, ELECTRICIDAD Y TELECOMUNICACIÓN	
<b>12354</b>	DIVISIÓN DE TERRENOS Y CONSTRUCCIÓN DE OBRAS DE URBANIZACIÓN EN PROCESO	
<b>12355</b>	CONSTRUCCIÓN DE VÍAS DE COMUNICACIÓN EN PROCESO	
<b>12356</b>	OTRAS CONSTRUCCIONES DE INGENIERÍA CIVIL U OBRA PESADA EN PROCESO	
<b>12357</b>	INSTALACIONES Y EQUIPAMIENTO EN CONSTRUCCIONES EN PROCESO	
<b>12359</b>	TRABAJOS DE ACABADOS EN EDIFICACIONES Y OTROS TRABAJOS ESPECIALIZADOS EN PROCESO	
<b>12361</b>	EDIFICACIÓN HABITACIONAL EN PROCESO	
<b>12362</b>	EDIFICACIÓN NO HABITACIONAL EN PROCESO	
<b>12363</b>	CONSTRUCCIÓN DE OBRAS PARA EL ABASTECIMIENTO DE AGUA, PETRÓLEO, GAS, ELECTRICIDAD Y TELECOMUNICACIÓN	
<b>12364</b>	DIVISIÓN DE TERRENOS Y CONSTRUCCIÓN DE OBRAS DE URBANIZACIÓN	
<b>12365</b>	CONSTRUCCIÓN DE VÍAS DE COMUNICACIÓN EN PROCESO	
<b>12366</b>	OTRAS CONSTRUCCIONES DE INGENIERIA CIVIL U OTRA OBRA PESADA EN PROCESO	
<b>12367</b>	INSTALACIONES Y EQUIPAMIENTO EN CONSTRUCCIONES EN PROCESO	
<b>12369</b>	TRABAJOS DE ACABADOS EN EDIFICACIONES Y OTROS TRABAJOS ESPECIALIZADOS EN PROCESO	
<b>12390</b>	OTROS BIENES INMUEBLES	
	<b>SUMA TOTAL</b>	<b>0.00</b>



GOBIERNO DEL ESTADO  
DE OAXACA



**ATENCIÓN INTEGRAL  
A VÍCTIMAS**  
COMISIÓN EJECUTIVA ESTATAL DE ATENCIÓN  
INTEGRAL A VÍCTIMAS

**RELACIÓN DE BIENES MUEBLES QUE COMPONEN EL PATRIMONIO  
DEL 1o DE ENERO AL 31 DE DICIEMBRE DEL EJERCICIO 2024  
(Pesos)**

<b>CUENTA</b>	<b>DESCRIPCIÓN DEL BIEN</b>	<b>SALDO FINAL</b>
12411	MUEBLES DE OFICINA Y ESTANTERÍA	309,000
12412	MUEBLES, EXCEPTO DE OFICINA Y ESTANTERÍA	
12413	EQUIPO DE CÓMPUTO Y DE TECNOLOGÍAS DE LA INFORMACIÓN	1,162,583
12419	OTROS MOBILIARIOS Y EQUIPOS DE ADMINISTRACIÓN	
12421	EQUIPOS Y APARATOS AUDIOVISUALES	85,553
12422	APARATOS DEPORTIVOS	
12423	CÁMARAS FOTOGRÁFICAS Y DE VIDEO	20,000
12429	OTRO MOBILIARIO Y EQUIPO EDUCACIONAL Y RECREATIVO	
12431	EQUIPO MÉDICO Y DE LABORATORIO	
12432	INSTRUMENTAL MÉDICO Y DE LABORATORIO	4,402
12441	AUTOMÓVILES Y CAMIONES	1,426,600
12443	EQUIPO AEROESPACIAL	
12445	EMBARCACIONES	
12449	OTROS EQUIPOS DE TRANSPORTE	223,249
12450	EQUIPO DE DEFENSA Y SEGURIDAD	
12461	MAQUINARIA Y EQUIPO AGROPECUARIO	
12462	MAQUINARIA Y EQUIPO INDUSTRIAL	
12463	MAQUINARIA Y EQUIPO DE CONSTRUCCIÓN	
12464	SISTEMAS DE AIRE ACONDICIONADO, CALEFACCIÓN Y DE REFRIGERACIÓN INDUSTRIAL Y COMERCIAL	
12465	EQUIPO DE COMUNICACIÓN Y TELECOMUNICACIÓN	
12466	EQUIPOS DE GENERACIÓN ELÉCTRICA, APARATOS Y ACCESORIOS ELÉCTRICOS	
12467	HERRAMIENTAS Y MAQUINAS-HERRAMIENTA	
12469	OTROS EQUIPOS	
12471	BIENES ARTÍSTICOS, CULTURALES Y CIENTIFICOS	
12483	AVES	
12484	OVINOS Y CAPRINOS	
12486	EQUINOS	
12487	ESPECIES MENORES Y DE ZOOLOGICO	
12488	ÁRBOLES Y PLANTAS	
12489	OTROS ACTIVOS BIOLÓGICOS	
	<b>SUMA TOTAL</b>	<b>3,231,387</b>



GOBIERNO DEL ESTADO  
DE OAXACA



**ATENCIÓN INTEGRAL  
A VÍCTIMAS**  
COMISIÓN EJECUTIVA ESTATAL DE ATENCIÓN  
INTEGRAL A VÍCTIMAS

**RELACIÓN DE CUENTAS BANCARIAS PRODUCTIVAS ESPECÍFICAS  
DEL 1o DE ENERO AL 31 DE DICIEMBRE DEL EJERCICIO 2024  
(Pesos)**

FONDO, PROGRAMA O CONVENIO	DATOS DE LA CUENTA BANCARIA		
	INSTITUCIÓN BANCARIA	NÚMERO DE CUENTA	FECHA DE APERTURA
<b>NO APLICA</b>			



GOBIERNO DEL ESTADO  
DE OAXACA



**ATENCIÓN INTEGRAL  
A VÍCTIMAS**

COMISIÓN EJECUTIVA ESTATAL DE ATENCIÓN  
INTEGRAL A VÍCTIMAS

## **RELACIÓN DE ESQUEMAS BURSÁTILES Y COBERTURAS FINANCIERAS**

**NO APLICA**





GOBIERNO DEL ESTADO  
DE OAXACA



**ATENCIÓN INTEGRAL  
A VÍCTIMAS**  
COMISIÓN EJECUTIVA ESTATAL DE ATENCIÓN  
INTEGRAL A VÍCTIMAS

**Montos pagados por ayudas y subsidios**

**Periodo del 1º de enero al 31 de diciembre de 2024**

Concepto	Ayuda	Subsidio	Sector (económico o social)	Beneficiario	CURP	RFC	Monto Pagado
		X	SOCIAL				576,320
<p>Con lo dispuesto en los artículos 6, fracción XV, 7 fracción VIII, 8, 9, 12, 20, 27, 29, 30, 33, 34, 36, 37, 38, 39, 64, 68, 70, 104 fracción I, 105 fracción IX, 132, 133, y 160 de la Ley de Víctimas del Estado de Oaxaca; la Comisión Ejecutiva Estatal de Atención Integral a Víctimas incluye datos personales sensibles en la entrega de subsidios o apoyos, mismos que reciben el tratamiento de confidenciales; datos personales que son utilizados únicamente para dar trámite a las solicitudes formuladas por las víctimas; estos datos únicamente podrán ser proporcionados a las instituciones y autoridades competentes de acuerdo con la normatividad aplicable, con la finalidad de no exponer la intimidad o revictimizar a las personas víctimas de delitos o de violaciones de derechos humanos.</p>							
<b>MONTO TOTAL</b>							<b>576,320</b>



**COMISIÓN EJECUTIVA ESTATAL DE ATENCIÓN INTEGRAL A VÍCTIMAS**  
**Estado de Situación Financiera Detallado - LDF**  
**Al 31 de diciembre de 2024 y al 31 de diciembre de 2023**  
**(PESOS)**

Concepto	31 de diciembre de 2024	31 de diciembre de 2023	Concepto	31 de diciembre de 2024	31 de diciembre de 2023
<b>ACTIVO</b>			<b>PASIVO</b>		
<b>Activo Circulante</b>			<b>Pasivo Circulante</b>		
<b>Efectivo y Equivalentes</b>	<b>98,231</b>	<b>0</b>	<b>Cuentas por Pagar a Corto Plazo</b>	<b>148,351</b>	<b>0</b>
Efectivo	98,231	0	Servicios Personales por Pagar a Corto Plazo	0	0
Bancos/Tesorería	0	0	Proveedores por Pagar a Corto Plazo	0	0
Bancos/Dependencias y Otros	0	0	Contratistas por Obras Públicas por Pagar a Corto Plazo	0	0
Inversiones Temporales (Hasta 3 meses)	0	0	Participaciones y Aportaciones por Pagar a Corto Plazo	0	0
Fondos con Afectación Específica	0	0	Transferencias Otorgadas por Pagar a Corto Plazo	48,046	0
Depósitos de Fondos de Terceros en Garantía y/o Administración	0	0	Intereses, Comisiones y Otros Gastos de la Deuda Pública por Pagar a Corto Plazo	0	0
Otros Efectivos y Equivalentes	0	0	Retenciones y Contribuciones por Pagar a Corto Plazo	100,232	0
<b>Derechos a Recibir Efectivo o Equivalentes</b>	<b>50,120</b>	<b>0</b>	Devoluciones de la Ley de Ingresos por Pagar a Corto Plazo	0	0
Inversiones Financieras de Corto Plazo	0	0	Otras Cuentas por Pagar a Corto Plazo	73	0
Cuentas por Cobrar a Corto Plazo	0	0	<b>Documentos por Pagar a Corto Plazo</b>	<b>0</b>	<b>0</b>
Deudores Diversos por Cobrar a Corto Plazo	50,120	0	Documentos Comerciales por Pagar a Corto Plazo	0	0
Ingresos por Recuperar a Corto Plazo	0	0	Documentos con Contratistas por Obras Públicas por Pagar a Corto Plazo	0	0
Deudores por Anticipos de la Tesorería a Corto Plazo	0	0	Otros Documentos por Pagar a Corto Plazo	0	0
Préstamos Otorgados a Corto Plazo	0	0	<b>Porción a Corto Plazo de la Deuda Pública a Largo Plazo</b>	<b>0</b>	<b>0</b>
Otros Derechos a Recibir Efectivo o Equivalentes a Corto Plazo	0	0	Porción a Corto Plazo de la Deuda Pública	0	0
<b>Derechos a Recibir Bienes o Servicios</b>	<b>0</b>	<b>0</b>	Porción a Corto Plazo de Arrendamiento Financiero	0	0
Anticipo a Proveedores por Adquisición de Bienes y Prestación de Servicios a Corto Plazo	0	0	Títulos y Valores a Corto Plazo	0	0
Anticipo a Proveedores por Adquisición de Bienes Inmuebles y Muebles a Corto Plazo	0	0	<b>Pasivos Diferidos a Corto Plazo</b>	<b>0</b>	<b>0</b>
Anticipo a Proveedores por Adquisición de Bienes Intangibles a Corto Plazo	0	0	Ingresos Cobrados por Adelantado a Corto Plazo	0	0
Anticipo a Contratistas por Obras Públicas a Corto Plazo	0	0	Intereses Cobrados por Adelantado a Corto Plazo	0	0
Otros Derechos a Recibir Bienes o Servicios a Corto Plazo	0	0	Otros Pasivos Diferidos a Corto Plazo	0	0
<b>Inventarios</b>	<b>0</b>	<b>0</b>	<b>Fondos y Bienes de Terceros en Garantía y/o Administración a Corto Plazo</b>	<b>0</b>	<b>0</b>
Inventario de Mercancías para Venta	0	0	Fondos en Garantía a Corto Plazo	0	0
Inventario de Mercancías Terminadas	0	0	Fondos en Administración a Corto Plazo	0	0
Inventario de Mercancías en Proceso de Elaboración	0	0	Fondos Contingentes a Corto Plazo	0	0
Inventario de Materias Primas, Materiales y Suministros para Producción	0	0	Fondos de Fideicomisos, Mandatos y Contratos Análogos a Corto Plazo	0	0
Bienes en Tránsito	0	0	Otros Fondos de Terceros en Garantía y/o Administración a Corto Plazo	0	0
Almacenes	0	0	Valores y Bienes en Garantía a Corto Plazo	0	0
<b>Estimación por Pérdida o Deterioro de Activos Circulantes</b>	<b>0</b>	<b>0</b>	<b>Provisiones a Corto Plazo</b>	<b>0</b>	<b>0</b>
Estimaciones para Cuentas Incobrables por Derechos a Recibir Efectivo o Equivalentes	0	0	Provisión para Demandas y Juicios a Corto Plazo	0	0
Estimación por Deterioro de Inventarios	0	0	Provisión para Contingencias a Corto Plazo	0	0
<b>Otros Activos Circulantes</b>	<b>0</b>	<b>0</b>	Otras Provisiones a Corto Plazo	0	0
Valores en Garantía	0	0	<b>Otros Pasivos a Corto Plazo</b>	<b>0</b>	<b>0</b>
Bienes en Garantía (excluye depósitos de fondos)	0	0	Ingresos por Clasificar	0	0
Bienes Derivados de Embargos, Decomisos, Aseguramientos y Dación en Pago	0	0	Recaudación por Participar	0	0
Adquisición con Fondos de Terceros	0	0	Otros Pasivos Circulantes	0	0
<b>Total de Activos Circulantes</b>	<b>148,351</b>	<b>0</b>	<b>Total de Pasivos Circulantes</b>	<b>148,351</b>	<b>0</b>
<b>Activo No Circulante</b>			<b>Pasivo No Circulante</b>		
Inversiones Financieras a Largo Plazo	0	0	Cuentas por Pagar a Largo Plazo	0	0
Derechos a Recibir Efectivo o Equivalentes a Largo Plazo	0	0	Documentos por Pagar a Largo Plazo	0	0
Bienes Inmuebles, Infraestructura y Construcciones en Proceso	0	0	Deuda Pública a Largo Plazo	0	0
Bienes Muebles	3,231,387	0	Pasivos Diferidos a Largo Plazo	0	0
Activos Intangibles	42,919	0	Fondos y Bienes de Terceros en Garantía y/o en Administración a Largo Plazo	0	0
Depreciación, Deterioro y Amortización Acumulada de Bienes	-90,186	0	Provisiones a Largo Plazo	0	0
Activos Diferidos	0	0	<b>Total de Pasivos No Circulantes</b>	<b>0</b>	<b>0</b>
Estimación por Pérdida o Deterioro de Activos no Circulantes	0	0	<b>Total del Pasivo</b>	<b>148,351</b>	<b>0</b>
Otros Activos no Circulantes	0	0	<b>HACIENDA PÚBLICA/PATRIMONIO</b>		
<b>Total de Activos No Circulantes</b>	<b>3,184,120</b>	<b>0</b>	<b>Hacienda Pública/Patrimonio Contribuido</b>	<b>0</b>	<b>0</b>
<b>Total del Activo</b>	<b>3,332,471</b>	<b>0</b>	Aportaciones	0	0
			Donaciones de Capital	0	0
			Actualización de la Hacienda Pública/Patrimonio	0	0
			<b>Hacienda Pública/Patrimonio Generado</b>	<b>3,184,120</b>	<b>0</b>
			Resultados del Ejercicio (Ahorro/ Desahorro)	3,091,268	0
			Resultados de Ejercicios Anteriores	92,852	0
			Revalúos	0	0
			Reservas	0	0
			Rectificaciones de Resultados de Ejercicios Anteriores	0	0
			<b>Exceso o Insuficiencia en la Actualización de la Hacienda Pública/Patrimonio</b>	<b>0</b>	<b>0</b>
			Resultado por Posición Monetaria	0	0
			Resultado por Tenencia de Activos no Monetarios	0	0
			<b>Total Hacienda Pública/Patrimonio</b>	<b>3,184,120</b>	<b>0</b>
			<b>Total del Pasivo y Hacienda Pública/Patrimonio</b>	<b>3,332,471</b>	<b>0</b>



**COMISION EJECUTIVA ESTATAL DE ATENCION INTEGRAL A VICTIMAS**  
**Balance Presupuestario - LDF**  
**Del 1° de enero al 31 de diciembre de 2024**  
**(PESOS)**

Concepto	Estimado/ Aprobado	Devengado	Recaudado/ Pagado
<b>A. Ingresos Totales (A = A1+A2+A3)</b>	<b>17,134,297</b>	<b>15,674,468</b>	<b>15,674,468</b>
A1. Ingresos de Libre Disposición	17,134,297	15,674,468	15,674,468
A2. Transferencias Federales Etiquetadas	0	0	0
A3. Financiamiento Neto	0	0	0
<b>B. Egresos Presupuestarios<sup>1</sup> (B = B1+B2)</b>	<b>17,134,297</b>	<b>15,674,468</b>	<b>15,626,422</b>
B1. Gasto No Etiquetado (sin incluir Amortización de la Deuda Pública)	17,134,297	15,674,468	15,626,422
B2. Gasto Etiquetado (sin incluir Amortización de la Deuda Pública)	0	0	0
<b>C. Remanentes del Ejercicio Anterior ( C = C1 + C2 )</b>	<b>0</b>	<b>0</b>	<b>0</b>
C1. Remanentes de Ingresos de Libre Disposición aplicados en el periodo	0	0	0
C2. Remanentes de Transferencias Federales Etiquetadas aplicados en el periodo	0	0	0
<b>I. Balance Presupuestario (I = A – B + C)</b>	<b>0</b>	<b>0</b>	<b>48,046</b>
<b>II. Balance Presupuestario sin Financiamiento Neto (II = I - A3)</b>	<b>0</b>	<b>0</b>	<b>48,046</b>
<b>III. Balance Presupuestario sin Financiamiento Neto y sin Remanentes del Ejercicio Anterior (III= II - C)</b>	<b>0</b>	<b>0</b>	<b>48,046</b>

Concepto	Aprobado	Devengado	Pagado
<b>E. Intereses, Comisiones y Gastos de la Deuda (E = E1+E2)</b>	<b>0</b>	<b>0</b>	<b>0</b>
E1. Intereses, Comisiones y Gastos de la Deuda con Gasto No Etiquetado	0	0	0
E2. Intereses, Comisiones y Gastos de la Deuda con Gasto Etiquetado	0	0	0
<b>IV. Balance Primario (IV = III + E)</b>	<b>0</b>	<b>0</b>	<b>48,046</b>

Concepto	Estimado/ Aprobado	Devengado	Recaudado/ Pagado
<b>F. Financiamiento (F = F1 + F2)</b>	<b>0</b>	<b>0</b>	<b>0</b>
F1. Financiamiento con Fuente de Pago de Ingresos de Libre Disposición	0	0	0
F2. Financiamiento con Fuente de Pago de Transferencias Federales Etiquetadas	0	0	0
<b>G. Amortización de la Deuda (G = G1 + G2)</b>	<b>0</b>	<b>0</b>	<b>0</b>
G1. Amortización de la Deuda Pública con Gasto No Etiquetado	0	0	0
G2. Amortización de la Deuda Pública con Gasto Etiquetado	0	0	0
<b>A3. Financiamiento Neto (A3 = F – G)</b>	<b>0</b>	<b>0</b>	<b>0</b>

Concepto	Estimado/ Aprobado	Devengado	Recaudado/ Pagado
A1. Ingresos de Libre Disposición	17,134,297	15,674,468	15,674,468
<b>A3.1 Financiamiento Neto con Fuente de Pago de Ingresos de Libre Disposición (A3.1 = F1 – G1)</b>	<b>0</b>	<b>0</b>	<b>0</b>
F1. Financiamiento con Fuente de Pago de Ingresos de Libre Disposición	0	0	0
G1. Amortización de la Deuda Pública con Gasto No Etiquetado	0	0	0
B1. Gasto No Etiquetado (sin incluir Amortización de la Deuda Pública)	17,134,297	15,674,468	15,626,422
C1. Remanentes de Ingresos de Libre Disposición aplicados en el periodo	0	0	0
<b>V. Balance Presupuestario de Recursos Disponibles (V = A1 + A3.1 – B 1 + C1)</b>	<b>0</b>	<b>0</b>	<b>48,046</b>
<b>VI. Balance Presupuestario de Recursos Disponibles sin Financiamiento Neto (VI = V – A3.1)</b>	<b>0</b>	<b>0</b>	<b>48,046</b>

Concept	Estimado/ Aprobado	Devengado	Recaudado/ Pagado
A2. Transferencias Federales Etiquetadas	0	0	0
<b>A3.2 Financiamiento Neto con Fuente de Pago de Transferencias Federales Etiquetadas (A3.2 = F2 – G2)</b>	<b>0</b>	<b>0</b>	<b>0</b>
F2. Financiamiento con Fuente de Pago de Transferencias Federales Etiquetadas	0	0	0
G2. Amortización de la Deuda Pública con Gasto Etiquetado	0	0	0
B2. Gasto Etiquetado (sin incluir Amortización de la Deuda Pública)	0	0	0
C2. Remanentes de Transferencias Federales Etiquetadas aplicados en el periodo	0	0	0
<b>VII. Balance Presupuestario de Recursos Etiquetados (VII = A2 + A3.2 – B2 + C2)</b>	<b>0</b>	<b>0</b>	<b>0</b>
<b>VIII. Balance Presupuestario de Recursos Etiquetados sin Financiamiento Neto (VIII = VII – A3.2)</b>	<b>0</b>	<b>0</b>	<b>0</b>



**COMISION EJECUTIVA ESTATAL DE ATENCION INTEGRAL A VICTIMAS**

Estado Analítico del Ingreso Detallado-LDF

Del 1° de enero al 31 de diciembre de 2024

(PESOS)

Concepto	Ingreso					Diferencia
	Estimado	Ampliaciones/ (Reducciones)	Modificado	Devengado	Recaudado	
<b>Ingresos de Libre Disposición</b>						
A. Impuestos	0	0	0	0	0	0
B. Cuotas y Aportaciones de Seguridad Social	0	0	0	0	0	0
C. Contribuciones de Mejoras	0	0	0	0	0	0
D. Derechos	0	0	0	0	0	0
E. Productos	0	0	0	0	0	0
F. Aprovechamientos	0	0	0	0	0	0
G. Ingresos por Ventas de Bienes y Servicios	0	0	0	0	0	0
<b>H. Participaciones (H=h1+h2+h3+h4+h5+h6+h7+h8+h9+h10+h11)</b>	<b>0</b>	<b>0</b>	<b>0</b>	<b>0</b>	<b>0</b>	<b>0</b>
h1) Fondo General de Participaciones	0	0	0	0	0	0
h2) Fondo de Fomento Municipal	0	0	0	0	0	0
h3) Fondo de Fiscalización y Recaudación	0	0	0	0	0	0
h4) Fondo de Compensación	0	0	0	0	0	0
h5) Fondo de Extracción de Hidrocarburos	0	0	0	0	0	0
h6) Impuesto Especial Sobre Producción y Servicios	0	0	0	0	0	0
h7) 0.136% de la Recaudación Federal Participable	0	0	0	0	0	0
h8) 3.17% Sobre Extracción de Petróleo	0	0	0	0	0	0
h9) Gasolinas y Diésel	0	0	0	0	0	0
h10) Fondo del Impuesto Sobre la Renta	0	0	0	0	0	0
h11) Fondo de Estabilización de los Ingresos de las Entidades Federativas	0	0	0	0	0	0
<b>I. Incentivos Derivados de la Colaboración Fiscal (I=i1+i2+i3+i4+i5)</b>	<b>0</b>	<b>0</b>	<b>0</b>	<b>0</b>	<b>0</b>	<b>0</b>
i1) Tenencia o Uso de Vehículos	0	0	0	0	0	0
i2) Fondo de Compensación ISAN	0	0	0	0	0	0
i3) Impuesto Sobre Automóviles Nuevos	0	0	0	0	0	0
i4) Fondo de Compensación de Repecos-Intermedios	0	0	0	0	0	0
i5) Otros Incentivos Económicos	0	0	0	0	0	0
J. Transferencias	17,134,297	-1,459,828	15,674,468	15,674,468	15,674,468	0
K. Convenios	0	0	0	0	0	0
k1) Otros Convenios y Subsidios	0	0	0	0	0	0
<b>L. Otros Ingresos de Libre Disposición (L=l1+l2)</b>	<b>0</b>	<b>0</b>	<b>0</b>	<b>0</b>	<b>0</b>	<b>0</b>
l1) Participaciones en Ingresos Locales	0	0	0	0	0	0
l2) Otros Ingresos de Libre Disposición	0	0	0	0	0	0
<b>I. Total de Ingresos de Libre Disposición (I=A+B+C+D+E+F+G+H+I+J+K+L)</b>	<b>17,134,297</b>	<b>-1,459,828</b>	<b>15,674,468</b>	<b>15,674,468</b>	<b>15,674,468</b>	<b>0</b>
<b>Ingresos Excedentes de Ingresos de Libre Disposición</b>						
<b>Transferencias Federales Etiquetadas</b>						
<b>A. Aportaciones (A=a1+a2+a3+a4+a5+a6+a7+a8)</b>	<b>0</b>	<b>0</b>	<b>0</b>	<b>0</b>	<b>0</b>	<b>0</b>
a1) Fondo de Aportaciones para la Nómina Educativa y Gasto Operativo	0	0	0	0	0	0
a2) Fondo de Aportaciones para los Servicios de Salud	0	0	0	0	0	0
a3) Fondo de Aportaciones para la Infraestructura Social	0	0	0	0	0	0
a4) Fondo de Aportaciones para el Fortalecimiento de los Municipios y de las Demarcaciones Territoriales del Distrito Federal	0	0	0	0	0	0
a5) Fondo de Aportaciones Múltiples	0	0	0	0	0	0
a6) Fondo de Aportaciones para la Educación Tecnológica y de Adultos	0	0	0	0	0	0
a7) Fondo de Aportaciones para la Seguridad Pública de los Estados y del Distrito Federal	0	0	0	0	0	0
a8) Fondo de Aportaciones para el Fortalecimiento de las Entidades Federativas	0	0	0	0	0	0
<b>B. Convenios (B=b1+b2+b3+b4)</b>	<b>0</b>	<b>0</b>	<b>0</b>	<b>0</b>	<b>0</b>	<b>0</b>
b1) Convenios de Protección Social en Salud	0	0	0	0	0	0
b2) Convenios de Descentralización	0	0	0	0	0	0
b3) Convenios de Reasignación	0	0	0	0	0	0
b4) Otros Convenios y Subsidios	0	0	0	0	0	0
<b>C. Fondos Distintos de Aportaciones (C=c1+c2)</b>	<b>0</b>	<b>0</b>	<b>0</b>	<b>0</b>	<b>0</b>	<b>0</b>
c1) Fondo para Entidades Federativas y Municipios Productores de Hidrocarburos	0	0	0	0	0	0
c2) Fondo Minero	0	0	0	0	0	0
D. Transferencias, Subsidios y Subvenciones, y Pensiones y Jubilaciones	0	0	0	0	0	0
E. Otras Transferencias Federales Etiquetadas	0	0	0	0	0	0
<b>II. Total de Transferencias Federales Etiquetadas (II = A + B + C + D + E)</b>	<b>0</b>	<b>0</b>	<b>0</b>	<b>0</b>	<b>0</b>	<b>0</b>
<b>III. Ingresos Derivados de Financiamientos (III = A)</b>	<b>0</b>	<b>0</b>	<b>0</b>	<b>0</b>	<b>0</b>	<b>0</b>
A. Ingresos Derivados de Financiamientos	0	0	0	0	0	0
<b>IV. Total de Ingresos (IV = I + II + III)</b>	<b>17,134,297</b>	<b>-1,459,828</b>	<b>15,674,468</b>	<b>15,674,468</b>	<b>15,674,468</b>	<b>0</b>
<b>Datos Informativos</b>						
1. Ingresos Derivados de Financiamientos con Fuente de Pago de Ingresos de Libre Disposición	0	0	0	0	0	0
2. Ingresos Derivados de Financiamientos con Fuente de Pago de Transferencias Federales Etiquetadas	0	0	0	0	0	0
<b>3. Ingresos Derivados de Financiamientos (3 = 1 + 2)</b>	<b>0</b>	<b>0</b>	<b>0</b>	<b>0</b>	<b>0</b>	<b>0</b>



Gobierno del Estado



**ATENCIÓN INTEGRAL  
A VÍCTIMAS**  
COMISIÓN EJECUTIVA ESTATAL DE ATENCIÓN  
INTEGRAL A VÍCTIMAS

**COMISION EJECUTIVA ESTATAL DE ATENCION INTEGRAL A VICTIMAS**  
**Informe Analítico de la Deuda Pública y Otros Pasivos - LDF**  
**Del 1 de enero al 31 de diciembre de 2024**  
**(PESOS)**

Denominación de la Deuda Pública y Otros Pasivos	Saldo al 31 de diciembre de 2023 (d)	Disposiciones del Periodo (e)	Amortizaciones del Periodo (f)	Revaluaciones, Reclasificaciones y Otros Ajustes (g)	Saldo Final del Periodo (h) h=d+e-f+g	Pago de Intereses del Periodo (i)	Pago de Comisiones y demás costos asociados durante el Periodo (j)
<b>1. Deuda Pública (1=A+B)</b>							
A. Corto Plazo (A=a1+a2+a3)							
a1) Instituciones de Crédito							
a2) Títulos y Valores							
a3) Arrendamientos Financieros							
B. Largo Plazo (B=b1+b2+b3)							
b1) Instituciones de Crédito							
b2) Títulos y Valores							
b3) Arrendamientos Financieros							
<b>2. Otros Pasivos</b>	186,111.00	21,316,150.00	21,278,391.00	0.00	148,351.00	0.00	0.00
<b>3. Total de la Deuda Pública y Otros Pasivos (3=1+2)</b>	<b>186,111.00</b>	<b>21,316,150.00</b>	<b>21,278,391.00</b>	<b>0.00</b>	<b>148,351.00</b>	<b>0.00</b>	<b>0.00</b>
<b>4. Deuda Contingente 1 (Informativo)</b>							
A. Deuda Contingente 1							
B. Deuda Contingente 2							
C. Deuda Contingente XX							
<b>5. Valor de Instrumentos Bono Cupón Cero 2 (Informativo)</b>							
A. Instrumento Bono Cupón Cero 1							
B. Instrumento Bono Cupón Cero 2							
C. Instrumento Bono Cupón Cero XX							

1 Se refiere a cualquier Financiamiento sin fuente o garantía de pago definida, que sea asumida de manera solidaria o subsidiaria por las Entidades Federativas con sus Municipios, organismos descentralizados y empresas de participación estatal mayoritaria y fideicomisos, locales o municipales, y por los Municipios con sus respectivos organismos descentralizados y empresas de participación municipal mayoritaria.

2 Se refiere al valor del Bono Cupón Cero que respalda el pago de los créditos asociados al mismo (Activo).

Obligaciones a Corto Plazo (k)	Monto Contratado (l)	Plazo Pactado (m)	Tasa de Interés (n)	Comisiones y Costos Relacionados (o)	Tasa Efectiva (p)
<b>6. Obligaciones a Corto Plazo (Informativo)</b>					
A. Crédito 1					
B. Crédito 2					
C. Crédito XX					

**COMISION EJECUTIVA ESTATAL DE ATENCION INTEGRAL A VICTIMAS**  
**Informe Analítico de Obligaciones Diferentes de Financiamientos -LDF**  
**Del 1 de enero al 31 de diciembre de 2024**  
**(PESOS)**

Denominación de las Obligaciones Diferentes de Financiamiento (c)	Fecha del Contrato (d)	Fecha de inicio de operación del proyecto (e)	Fecha de vencimiento (f)	Monto de la inversión pactado (g)	Plazo pactado (h)	Monto promedio mensual del pago de la contraprestación (i)	Monto promedio mensual del pago de la contraprestación correspondiente al pago de inversión (j)	Monto pagado de la inversión al XX de XXXX de 20XX (k)	Monto pagado de la inversión actualizado al XX de XXXX de 20XX (l)	Saldo pendiente por pagar de la inversión al XX de XXXX de 20XX (m = g - l)
<b>A. Asociaciones Público Privadas (APP's) (A=a+b+c+d)</b>										
a) APP 1										
b) APP 2										
c) APP 3										
d) APP XX										
<b>B. Otros Instrumentos (B=a+b+c+d)</b>										
a) Otro Instrumento 1										
b) Otro Instrumento 2										
c) Otro Instrumento 3										
d) Otro Instrumento XX										
<b>C. Total de Obligaciones Diferentes de Financiamiento (C=A+B)</b>										

No aplica





**COMISION EJECUTIVA ESTATAL DE ATENCION INTEGRAL A VICTIMAS**  
**Estado Analítico del Ejercicio del Presupuesto de Egresos Detallado - LDF**  
**Clasificación por Objeto del Gasto (Capítulo y Concepto)**  
**Del 1 de enero al 31 de diciembre de 2024**  
**(PESOS)**

Concepto	Egresos					Subejercicio
	Aprobado	Ampliaciones/ (Reducciones)	Modificado	Devengado	Pagado	
<b>I. Gasto No Etiquetado (I=A+B+C+D+E+F+G+H+I)</b>	<b>17,134,297</b>	<b>-1,459,829</b>	<b>15,674,468</b>	<b>15,674,468</b>	<b>15,626,422</b>	<b>0</b>
A. Servicios Personales (A=a1+a2+a3+a4+a5+a6+a7)	0	0	0	0	0	0
a1) Remuneraciones al Personal de Carácter Permanente	0	0	0	0	0	0
a2) Remuneraciones al Personal de Carácter Transitorio	0	0	0	0	0	0
a3) Remuneraciones Adicionales y Especiales	0	0	0	0	0	0
a4) Seguridad Social	0	0	0	0	0	0
a5) Otras Prestaciones Sociales y Económicas	0	0	0	0	0	0
a6) Previsiones	0	0	0	0	0	0
a7) Pago de Estímulos a Servidores Públicos	0	0	0	0	0	0
B. Materiales y Suministros (B=b1+b2+b3+b4+b5+b6+b7+b8+b9)	0	0	0	0	0	0
b1) Materiales de Administración, Emisión de Documentos y Artículos	0	0	0	0	0	0
b2) Alimentos y Utensilios	0	0	0	0	0	0
b3) Materias Primas y Materiales de Producción y Comercialización	0	0	0	0	0	0
b4) Materiales y Artículos de Construcción y de Reparación	0	0	0	0	0	0
b5) Productos Químicos, Farmacéuticos y de Laboratorio	0	0	0	0	0	0
b6) Combustibles, Lubricantes y Aditivos	0	0	0	0	0	0
b7) Vestuario, Blancos, Prendas de Protección y Artículos Deportivos	0	0	0	0	0	0
b8) Materiales y Suministros Para Seguridad	0	0	0	0	0	0
b9) Herramientas, Refacciones y Accesorios Menores	0	0	0	0	0	0
C. Servicios Generales (C=c1+c2+c3+c4+c5+c6+c7+c8+c9)	0	0	0	0	0	0
c1) Servicios Básicos	0	0	0	0	0	0
c2) Servicios de Arrendamiento	0	0	0	0	0	0
c3) Servicios Profesionales, Científicos, Técnicos y Otros Servicios	0	0	0	0	0	0
c4) Servicios Financieros, Bancarios y Comerciales	0	0	0	0	0	0
c5) Servicios de Instalación, Reparación, Mantenimiento y Conservación	0	0	0	0	0	0
c6) Servicios de Comunicación Social y Publicidad	0	0	0	0	0	0
c7) Servicios de Traslado y Viáticos	0	0	0	0	0	0
c8) Servicios Oficiales	0	0	0	0	0	0
c9) Otros Servicios Generales	0	0	0	0	0	0
D. Transferencias, Asignaciones, Subsidios y Otras Ayudas (D=d1+d2+d3+d4+d5+d6+d7+d8+d9)	<b>14,028,697</b>	<b>-1,535,682</b>	<b>12,493,015</b>	<b>12,493,015</b>	<b>12,444,969</b>	<b>0</b>
d1) Transferencias Internas y Asignaciones al Sector Público	14,028,697	-2,112,002	11,916,695	11,916,695	11,868,649	0
d2) Transferencias al Resto del Sector Público	0	0	0	0	0	0
d3) Subsidios y Subvenciones	0	576,320	576,320	576,320	576,320	0
d4) Ayudas Sociales	0	0	0	0	0	0
d5) Pensiones y Jubilaciones	0	0	0	0	0	0
d6) Transferencias a Fideicomisos, Mandatos y Otros Análogos	0	0	0	0	0	0
d7) Transferencias a la Seguridad Social	0	0	0	0	0	0
d8) Donativos	0	0	0	0	0	0
d9) Transferencias al Exterior	0	0	0	0	0	0
E. Bienes Muebles, Inmuebles e Intangibles (E=e1+e2+e3+e4+e5+e6+e7+e8+e9)	<b>3,105,600</b>	<b>75,853</b>	<b>3,181,453</b>	<b>3,181,453</b>	<b>3,181,453</b>	<b>0</b>
e1) Mobiliario y Equipo de Administración	1,435,500	-56,769	1,378,731	1,378,731	1,378,731	0
e2) Mobiliario y Equipo Educativo y Recreativo	0	105,553	105,553	105,553	105,553	0
e3) Equipo e Instrumental Médico y de Laboratorio	4,500	-98	4,402	4,402	4,402	0
e4) Vehículos y Equipo de Transporte	1,650,000	-152	1,649,848	1,649,848	1,649,848	0
e5) Equipo de Defensa y Seguridad	0	0	0	0	0	0
e6) Maquinaria, Otros Equipos y Herramientas	0	0	0	0	0	0
e7) Activos Biológicos	0	0	0	0	0	0
e8) Bienes Inmuebles	0	0	0	0	0	0
e9) Activos Intangibles	15,600	27,319	42,919	42,919	42,919	0
F. Inversión Pública (F=f1+f2+f3)	0	0	0	0	0	0
f1) Obra Pública en Bienes de Dominio Público	0	0	0	0	0	0
f2) Obra Pública en Bienes Propios	0	0	0	0	0	0
f3) Proyectos Productivos y Acciones de Fomento	0	0	0	0	0	0
G. Inversiones Financieras y Otras Provisiones (G=g1+g2+g3+g4+g5+g6+g7)	0	0	0	0	0	0
g1) Inversiones Para el Fomento de Actividades Productivas	0	0	0	0	0	0
g2) Acciones y Participaciones de Capital	0	0	0	0	0	0
g3) Compra de Títulos y Valores	0	0	0	0	0	0
g4) Concesión de Préstamos	0	0	0	0	0	0
g5) Inversiones en Fideicomisos, Mandatos y Otros Análogos	0	0	0	0	0	0
Fideicomiso de Desastres Naturales (Informativo)	0	0	0	0	0	0
g6) Otras Inversiones Financieras	0	0	0	0	0	0
g7) Provisiones para Contingencias y Otras Erogaciones Especiales	0	0	0	0	0	0
H. Participaciones y Aportaciones (H=h1+h2+h3)	0	0	0	0	0	0
h1) Participaciones	0	0	0	0	0	0
h2) Aportaciones	0	0	0	0	0	0
h3) Convenios	0	0	0	0	0	0
I. Deuda Pública (I=i1+i2+i3+i4+i5+i6+i7)	0	0	0	0	0	0
i1) Amortización de la Deuda Pública	0	0	0	0	0	0
i2) Intereses de la Deuda Pública	0	0	0	0	0	0
i3) Comisiones de la Deuda Pública	0	0	0	0	0	0
i4) Gastos de la Deuda Pública	0	0	0	0	0	0
i5) Costo por Coberturas	0	0	0	0	0	0
i6) Apoyos Financieros	0	0	0	0	0	0
i7) Adeudos de Ejercicios Fiscales Anteriores (ADEFAS)	0	0	0	0	0	0

**Egresos**

Concepto	Aprobado	Ampliaciones/ (Reducciones)	Modificado	Devengado	Pagado	Subejercicio
<b>II. Gasto Etiquetado (II=A+B+C+D+E+F+G+H+I)</b>	<b>0</b>	<b>0</b>	<b>0</b>	<b>0</b>	<b>0</b>	<b>0</b>
A. Servicios Personales (A=a1+a2+a3+a4+a5+a6+a7)	0	0	0	0	0	0
a1) Remuneraciones al Personal de Carácter Permanente	0	0	0	0	0	0
a2) Remuneraciones al Personal de Carácter Transitorio	0	0	0	0	0	0
a3) Remuneraciones Adicionales y Especiales	0	0	0	0	0	0
a4) Seguridad Social	0	0	0	0	0	0
a5) Otras Prestaciones Sociales y Económicas	0	0	0	0	0	0
a6) Previsiones	0	0	0	0	0	0
a7) Pago de Estímulos a Servidores Públicos	0	0	0	0	0	0
B. Materiales y Suministros (B=b1+b2+b3+b4+b5+b6+b7+b8+b9)	0	0	0	0	0	0
b1) Materiales de Administración, Emisión de Documentos y Artículos Oficiales	0	0	0	0	0	0
b2) Alimentos y Utensilios	0	0	0	0	0	0
b3) Materias Primas y Materiales de Producción y Comercialización	0	0	0	0	0	0
b4) Materiales y Artículos de Construcción y de Reparación	0	0	0	0	0	0
b5) Productos Químicos, Farmacéuticos y de Laboratorio	0	0	0	0	0	0
b6) Combustibles, Lubrificantes y Aditivos	0	0	0	0	0	0
b7) Vestuario, Blancos, Prendas de Protección y Artículos Deportivos	0	0	0	0	0	0
b8) Materiales y Suministros Para Seguridad	0	0	0	0	0	0
b9) Herramientas, Refacciones y Accesorios Menores	0	0	0	0	0	0
C. Servicios Generales (C=c1+c2+c3+c4+c5+c6+c7+c8+c9)	0	0	0	0	0	0
c1) Servicios Básicos	0	0	0	0	0	0
c2) Servicios de Arrendamiento	0	0	0	0	0	0
c3) Servicios Profesionales, Científicos, Técnicos y Otros Servicios	0	0	0	0	0	0
c4) Servicios Financieros, Bancarios y Comerciales	0	0	0	0	0	0
c5) Servicios de Instalación, Reparación, Mantenimiento y Conservación	0	0	0	0	0	0
c6) Servicios de Comunicación Social y Publicidad	0	0	0	0	0	0
c7) Servicios de Traslado y Viáticos	0	0	0	0	0	0
c8) Servicios Oficiales	0	0	0	0	0	0
c9) Otros Servicios Generales	0	0	0	0	0	0
D. Transferencias, Asignaciones, Subsidios y Otras Ayudas (D=d1+d2+d3+d4+d5+d6+d7+d8+d9)	0	0	0	0	0	0
d1) Transferencias Internas y Asignaciones al Sector Público	0	0	0	0	0	0
d2) Transferencias al Resto del Sector Público	0	0	0	0	0	0
d3) Subsidios y Subvenciones	0	0	0	0	0	0
d4) Ayudas Sociales	0	0	0	0	0	0
d5) Pensiones y Jubilaciones	0	0	0	0	0	0
d6) Transferencias a Fideicomisos, Mandatos y Otros Análogos	0	0	0	0	0	0
d7) Transferencias a la Seguridad Social	0	0	0	0	0	0
d8) Donativos	0	0	0	0	0	0
d9) Transferencias al Exterior	0	0	0	0	0	0
E. Bienes Muebles, Inmuebles e Intangibles (E=e1+e2+e3+e4+e5+e6+e7+e8+e9)	0	0	0	0	0	0
e1) Mobiliario y Equipo de Administración	0	0	0	0	0	0
e2) Mobiliario y Equipo Educativo y Recreativo	0	0	0	0	0	0
e3) Equipo e Instrumental Médico y de Laboratorio	0	0	0	0	0	0
e4) Vehículos y Equipo de Transporte	0	0	0	0	0	0
e5) Equipo de Defensa y Seguridad	0	0	0	0	0	0
e6) Maquinaria, Otros Equipos y Herramientas	0	0	0	0	0	0
e7) Activos Biológicos	0	0	0	0	0	0
e8) Bienes Inmuebles	0	0	0	0	0	0
e9) Activos Intangibles	0	0	0	0	0	0
F. Inversión Pública (F=f1+f2+f3)	0	0	0	0	0	0
f1) Obra Pública en Bienes de Dominio Público	0	0	0	0	0	0
f2) Obra Pública en Bienes Propios	0	0	0	0	0	0
f3) Proyectos Productivos y Acciones de Fomento	0	0	0	0	0	0
G. Inversiones Financieras y Otras Provisiones (G=g1+g2+g3+g4+g5+g6+g7)	0	0	0	0	0	0
g1) Inversiones Para el Fomento de Actividades Productivas	0	0	0	0	0	0
g2) Acciones y Participaciones de Capital	0	0	0	0	0	0
g3) Compra de Títulos y Valores	0	0	0	0	0	0
g4) Concesión de Préstamos	0	0	0	0	0	0
g5) Inversiones en Fideicomisos, Mandatos y Otros Análogos	0	0	0	0	0	0
Fideicomiso de Desastres Naturales (Informativo)	0	0	0	0	0	0
g6) Otras Inversiones Financieras	0	0	0	0	0	0
g7) Provisiones para Contingencias y Otras Erogaciones Especiales	0	0	0	0	0	0
H. Participaciones y Aportaciones (H=h1+h2+h3)	0	0	0	0	0	0
h1) Participaciones	0	0	0	0	0	0
h2) Aportaciones	0	0	0	0	0	0
h3) Convenios	0	0	0	0	0	0
I. Deuda Pública (I=i1+i2+i3+i4+i5+i6+i7)	0	0	0	0	0	0
i1) Amortización de la Deuda Pública	0	0	0	0	0	0
i2) Intereses de la Deuda Pública	0	0	0	0	0	0
i3) Comisiones de la Deuda Pública	0	0	0	0	0	0
i4) Gastos de la Deuda Pública	0	0	0	0	0	0
i5) Costo por Coberturas	0	0	0	0	0	0
i6) Apoyos Financieros	0	0	0	0	0	0
i7) Adeudos de Ejercicios Fiscales Anteriores (ADEFAS)	0	0	0	0	0	0
<b>III. Total de Egresos (III = I + II)</b>	<b>17,134,297</b>	<b>-1,459,829</b>	<b>15,674,468</b>	<b>15,674,468</b>	<b>15,626,422</b>	<b>0</b>



COMISION EJECUTIVA ESTATAL DE ATENCION INTEGRAL A VICTIMAS						
Estado Analítico del Ejercicio del Presupuesto de Egresos Detallado - LDF						
Clasificación Funcional (Finalidad y Función)						
Del 1 de enero al 31 de diciembre de 2024						
(PESOS)						
Concepto	Egresos					Subejercicio
	Aprobado	Ampliaciones/ (Reducciones)	Modificado	Devengado	Pagado	
<b>I. Gasto No Etiquetado (I=A+B+C+D)</b>	<b>17,134,297</b>	<b>-1,459,828</b>	<b>15,674,468</b>	<b>15,674,468</b>	<b>15,626,422</b>	<b>0</b>
<b>A. Gobierno (A=a1+a2+a3+a4+a5+a6+a7+a8)</b>	<b>17,134,297</b>	<b>-1,459,828</b>	<b>15,674,468</b>	<b>15,674,468</b>	<b>15,626,422</b>	<b>0</b>
a1) Legislación	0	0	0	0	0	0
a2) Justicia	17,134,297	-1,459,828	15,674,468	15,674,468	15,626,422	0
a3) Coordinación de la Política de Gobierno	0	0	0	0	0	0
a4) Relaciones Exteriores	0	0	0	0	0	0
a5) Asuntos Financieros y Hacendarios	0	0	0	0	0	0
a6) Seguridad Nacional	0	0	0	0	0	0
a7) Asuntos de Orden Público y de Seguridad Interior	0	0	0	0	0	0
a8) Otros Servicios Generales	0	0	0	0	0	0
<b>B. Desarrollo Social (B=b1+b2+b3+b4+b5+b6+b7)</b>	<b>0</b>	<b>0</b>	<b>0</b>	<b>0</b>	<b>0</b>	<b>0</b>
b1) Protección Ambiental	0	0	0	0	0	0
b2) Vivienda y Servicios a la Comunidad	0	0	0	0	0	0
b3) Salud	0	0	0	0	0	0
b4) Recreación, Cultura y Otras Manifestaciones Soci	0	0	0	0	0	0
b5) Educación	0	0	0	0	0	0
b6) Protección Social	0	0	0	0	0	0
b7) Otros Asuntos Sociales	0	0	0	0	0	0
<b>C. Desarrollo Económico (C=c1+c2+c3+c4+c5+c6+c7+c8+c9)</b>	<b>0</b>	<b>0</b>	<b>0</b>	<b>0</b>	<b>0</b>	<b>0</b>
c1) Asuntos Económicos, Comerciales y Laborales en	0	0	0	0	0	0
c2) Agropecuaria, Silvicultura, Pesca y Caza	0	0	0	0	0	0
c3) Combustibles y Energía	0	0	0	0	0	0
c4) Minería, Manufacturas y Construcción	0	0	0	0	0	0
c5) Transporte	0	0	0	0	0	0
c6) Comunicaciones	0	0	0	0	0	0
c7) Turismo	0	0	0	0	0	0
c8) Ciencia, Tecnología e Innovación	0	0	0	0	0	0
c9) Otras Industrias y Otros Asuntos Económicos	0	0	0	0	0	0
<b>D. Otras No Clasificadas en Funciones Anteriores (D=d1+d2+d3+d4)</b>	<b>0</b>	<b>0</b>	<b>0</b>	<b>0</b>	<b>0</b>	<b>0</b>
d1) Transacciones de la Deuda Pública / Costo Financiero de la Deuda	0	0	0	0	0	0
d2) Transferencias, Participaciones y Aportaciones Entre Diferentes Niveles y Órdenes de Gobierno	0	0	0	0	0	0
d3) Saneamiento del Sistema Financiero	0	0	0	0	0	0
d4) Adeudos de Ejercicios Fiscales Anteriores	0	0	0	0	0	0
<b>II: Gasto Etiquetado (II=A+B+C+D)</b>	<b>0</b>	<b>0</b>	<b>0</b>	<b>0</b>	<b>0</b>	<b>0</b>
<b>A. Gobierno (A=a1+a2+a3+a4+a5+a6+a7+a8)</b>	<b>0</b>	<b>0</b>	<b>0</b>	<b>0</b>	<b>0</b>	<b>0</b>
a1) Legislación	0	0	0	0	0	0
a2) Justicia	0	0	0	0	0	0
a3) Coordinación de la Política de Gobierno	0	0	0	0	0	0
a4) Relaciones Exteriores	0	0	0	0	0	0
a5) Asuntos Financieros y Hacendarios	0	0	0	0	0	0
a6) Seguridad Nacional	0	0	0	0	0	0
a7) Asuntos de Orden Público y de Seguridad Interior	0	0	0	0	0	0
a8) Otros Servicios Generales	0	0	0	0	0	0
<b>B. Desarrollo Social (B=b1+b2+b3+b4+b5+b6+b7)</b>	<b>0</b>	<b>0</b>	<b>0</b>	<b>0</b>	<b>0</b>	<b>0</b>
b1) Protección Ambiental	0	0	0	0	0	0
b2) Vivienda y Servicios a la Comunidad	0	0	0	0	0	0
b3) Salud	0	0	0	0	0	0
b4) Recreación, Cultura y Otras Manifestaciones Soci	0	0	0	0	0	0
b5) Educación	0	0	0	0	0	0
b6) Protección Social	0	0	0	0	0	0
b7) Otros Asuntos Sociales	0	0	0	0	0	0
<b>C. Desarrollo Económico (C=c1+c2+c3+c4+c5+c6+c7+c8+c9)</b>	<b>0</b>	<b>0</b>	<b>0</b>	<b>0</b>	<b>0</b>	<b>0</b>
c1) Asuntos Económicos, Comerciales y Laborales en	0	0	0	0	0	0
c2) Agropecuaria, Silvicultura, Pesca y Caza	0	0	0	0	0	0
c3) Combustibles y Energía	0	0	0	0	0	0
c4) Minería, Manufacturas y Construcción	0	0	0	0	0	0
c5) Transporte	0	0	0	0	0	0
c6) Comunicaciones	0	0	0	0	0	0
c7) Turismo	0	0	0	0	0	0
c8) Ciencia, Tecnología e Innovación	0	0	0	0	0	0
c9) Otras Industrias y Otros Asuntos Económicos	0	0	0	0	0	0
<b>D. Otras No Clasificadas en Funciones Anteriores (D=d1+d2+d3+d4)</b>	<b>0</b>	<b>0</b>	<b>0</b>	<b>0</b>	<b>0</b>	<b>0</b>
d1) Transacciones de la Deuda Pública / Costo Financiero de la Deuda	0	0	0	0	0	0
d2) Transferencias, Participaciones y Aportaciones Entre Diferentes Niveles y Órdenes de Gobierno	0	0	0	0	0	0
d3) Saneamiento del Sistema Financiero	0	0	0	0	0	0
d4) Adeudos de Ejercicios Fiscales Anteriores	0	0	0	0	0	0
<b>III. Total de Egresos (III = I + II)</b>	<b>17,134,297</b>	<b>-1,459,828</b>	<b>15,674,468</b>	<b>15,674,468</b>	<b>15,626,422</b>	<b>0</b>



Estados Unidos Mexicanos



**ATENCIÓN INTEGRAL  
A VÍCTIMAS**  
COMISIÓN EJECUTIVA ESTATAL DE ATENCIÓN  
INTEGRAL A VÍCTIMAS

**COMISIÓN EJECUTIVA ESTATAL DE ATENCIÓN INTEGRAL A VÍCTIMAS**  
**Estado Analítico del Ejercicio del Presupuesto de Egresos Detallado - LDF Clasificación Administrativa**  
**1o de Enero al 31 de Diciembre del ejercicio 2024 (PESOS)**  
**(PESOS)**

Concepto	Egresos					Subejercicio
	Aprobado	Ampliaciones/ (Reducciones)	Modificado	Devengado	Pagado	
<b>I. Gasto No Etiquetado (I=A+B+C+D+E+F+G+H)</b>	<b>17,134,297</b>	<b>-1,459,828</b>	<b>15,674,468</b>	<b>15,674,468</b>	<b>15,626,422</b>	<b>0</b>
A. CEEAV	17,134,297	-1,459,828	15,674,468	15,674,468	15,626,422	0
<b>II. Gasto Etiquetado (II=A+B+C+D+E+F+G+H)</b>		<b>0</b>	<b>0</b>	<b>0</b>	<b>0</b>	<b>0</b>
A. CEEAV		0	0	0	0	0
<b>III. Total de Egresos (III = I + II)</b>	<b>17,134,297</b>	<b>-1,459,828</b>	<b>15,674,468</b>	<b>15,674,468</b>	<b>15,626,422</b>	<b>0</b>



Gobierno del Estado

COMISIÓN EJECUTIVA ESTATAL DE ATENCIÓN INTEGRAL A VÍCTIMAS

Estado Analítico del Ejercicio del Presupuesto de Egresos Detallado - LDF Clasificación de Servicios Personales por Categoría  
1o de Enero al 31 de Diciembre del ejercicio 2024 (PESOS)

Concepto	Egresos					Subejercicio
	Aprobado	Ampliaciones/ (Reducciones)	Modificado	Devengado	Pagado	
<b>I. Gasto No Etiquetado (I=A+B+C+D+E+F)</b>	<b>10,074,197</b>	<b>-724,218</b>	<b>9,349,979</b>	<b>9,349,979</b>	<b>9,301,933</b>	<b>0</b>
A. Personal Administrativo	0	0	0	0	0	0
B. Magisterio	0	0	0	0	0	0
C. Servicios de Salud (C=c1+c2)	0	0	0	0	0	0
c1) Personal Administrativo	0	0	0	0	0	0
c2) Personal Médico, paramédico y afín	0	0	0	0	0	0
D. Seguridad Pública	0	0	0	0	0	0
E. Gastos asociados a la implementación de nuevas leyes federales o reformas a las mismas (E=e1+e2)	10,074,197	-724,218	9,349,979	9,349,979	9,301,933	0
e1) Nombre del Programa o Ley 1	0	0	0	0	0	0
e2) Nombre del Programa o Ley 2	0	0	0	0	0	0
F. Sentencias laborales definitivas	0	0	0	0	0	0
<b>II. Gasto Etiquetado (II=A+B+C+D+E+F)</b>	<b>0</b>	<b>0</b>	<b>0</b>	<b>0</b>	<b>0</b>	<b>0</b>
A. Personal Administrativo	0	0	0	0	0	0
B. Magisterio	0	0	0	0	0	0
C. Servicios de Salud (C=c1+c2)	0	0	0	0	0	0
c1) Personal Administrativo	0	0	0	0	0	0
c2) Personal Médico, paramédico y afín	0	0	0	0	0	0
D. Seguridad Pública	0	0	0	0	0	0
E. Gastos asociados a la implementación de nuevas leyes federales o reformas a las mismas (E=e1+e2)	0	0	0	0	0	0
e1) Nombre del Programa o Ley 1	0	0	0	0	0	0
e2) Nombre del Programa o Ley 2	0	0	0	0	0	0
F. Sentencias laborales definitivas	0	0	0	0	0	0
<b>III. Total de Gasto en Servicios Personales (III=I+II)</b>	<b>10,074,197</b>	<b>-724,218</b>	<b>9,349,979</b>	<b>9,349,979</b>	<b>9,301,933</b>	<b>0</b>

**COMISIÓN EJECUTIVA ESTATAL DE ATENCIÓN INTEGRAL A VÍCTIMAS**  
del 1o. De enero al 31 de diciembre de 2024  
Informe sobre Estudios Actuariales - LDF

	Pensiones y jubilaciones	Salud	Riesgos de trabajo	Invalidez y vida	Otras prestaciones sociales
<p><b>Tipo de Sistema</b> Prestación laboral o fondo general para trabajadores del estado u otros</p> <p>Beneficio definido, Contribución definida o Mixto</p> <p><b>Población afiliada</b></p> <p>Activos</p> <p>Edad máxima</p> <p>Edad mínima</p> <p>Edad promedio</p> <p>Pensionados y Jubilados</p> <p>Edad máxima</p> <p>Edad mínima</p> <p>Edad promedio</p> <p>Beneficiarios</p> <p>Promedio de años de servicio (trabajadores activos)</p> <p>Aportación individual al plan de pensión como % del salario</p> <p>Aportación del ente público al plan de pensión como % del salario</p> <p>Crecimiento esperado de los pensionados y jubilados (como %)</p> <p>Crecimiento esperado de los activos (como %)</p> <p>Edad de Jubilación o Pensión</p> <p>Esperanza de vida</p> <p><b>Ingresos del Fondo</b></p> <p>Ingresos Anuales al Fondo de Pensiones</p> <p><b>Nómina anual</b></p> <p>Activos</p> <p>Pensionados y Jubilados</p> <p>Beneficiarios de Pensionados y Jubilados</p> <p><b>Monto mensual por pensión</b></p> <p>Máximo</p> <p>Mínimo</p> <p>Promedio</p> <p><b>Monto de la reserva</b></p> <p><b>Valor presente de las obligaciones</b></p> <p>Pensiones y Jubilaciones en curso de pago</p> <p>Generación actual</p> <p>Generaciones futuras</p> <p><b>Valor presente de las contribuciones asociadas a los sueldos futuros de cotización</b></p> <p>X%</p> <p>Generación actual</p> <p>Generaciones futuras</p> <p><b>Valor presente de aportaciones futuras</b></p> <p>Generación actual</p> <p>Generaciones futuras</p> <p>Otros Ingresos</p> <p><b>Déficit/superávit actuarial</b></p> <p>Generación actual</p> <p>Generaciones futuras</p> <p><b>Periodo de suficiencia</b></p> <p>Año de descapitalización</p> <p>Tasa de rendimiento</p> <p><b>Estudio actuarial</b></p> <p>Año de elaboración del estudio actuarial</p> <p>Empresa que elaboró el estudio actuarial</p>					

No aplica